



BẢN TIN SÁNG 09/05/2023

TRONG 4 THÁNG ĐẦU NĂM TÍN DỤNG BẤT ĐỘNG SẢN TĂNG 9.78%

Điểm tin vĩ mô

Thế giới:

- Dow Jones giảm -0.16% xuống 33618.69 điểm; Nasdaq Composite tăng 0.17% lên 12256.92 điểm; S&P 500 tăng 0.04% lên 4138.12 điểm.
- FED: báo cáo ổn định tài chính đầu tiên kể từ khi bốn ngân hàng khu vực sụp đổ cho thấy lãi suất cao và căng thẳng địa chính trị là một trong những rủi ro ngắn hạn.
- Bộ trưởng Tài chính Hoa Kỳ: chính phủ đã can thiệp mạnh mẽ để xoa dịu những người nắm giữ tiền gửi và tăng tính thanh khoản của ngân hàng, và hiện các ngân hàng đã có lượng tiền gửi ổn định.
- ECB: thành viên hội đồng thống đốc cho biết lạm phát vẫn có quán tính tăng mạnh, giá lương thực và lạm phát cơ bản vẫn tăng.
- Đức: chỉ số sản xuất công nghiệp T3 giảm -3.4% MoM (dự kiến -1.3%) mức giảm nhiều hơn dự kiến ,ột phần do hoạt động sản xuất suy yếu trong lĩnh vực oto.

Trong nước:

- VN-Index tăng 1.26% lên 1053.44 điểm; HNX-Index tăng 1.5% lên 210.92 điểm; VN30-Index tăng 1.08% lên 1049.72 điểm.
- Chính phủ: chấp thuận đề xuất giảm thuế GTGT từ 10% xuống 8% đối với tất cả các loại mặt hàng theo đề xuất của Bộ Tài chính.
- NHNN: trong 4 tháng đầu năm tín dụng bất động sản tăng 9.78%, trong khi tín dụng chung của nền kinh tế tăng 3.24%.
- NHNN: có văn bản số 3205 gửi các TCTD yêu cầu tăng cường rà soát, kiểm tra, kiểm soát nội bộ đối với hoạt động phát hành thư tín dụng (L/C) nội địa (đặc biệt là UPAS L/C nội địa), đảm bảo đúng quy định pháp luật và quy định nội bộ (lưu ý lĩnh vực BĐS, xây dựng).
- Bộ Tài chính: đề nghị cơ quan đại diện chủ sở hữu đơn đốc các DN có vốn Nhà nước thực hiện gửi dữ liệu báo cáo tài chính năm 2022 lên Hệ thống trước ngày 15/5.

Điểm tin doanh nghiệp

- V21: cùng hai doanh nghiệp làm dự án nhà ở xã hội hơn 3.7 ngàn tỷ tại Thanh Hóa. Dự án có tổng vốn đầu tư hơn 3,721 tỷ đồng, thực hiện trên khu đất có diện tích hơn 2.8 ha.
- CLM: công báo chốt quyền trả cổ tức năm 2022 bằng tiền mặt với tỷ lệ 30%. Ngày giao dịch không hưởng quyền là 16/05.
- AMD: thông báo cuộc họp ĐHĐCĐ bất thường năm 2023 lần 2 tiếp tục bất thành do số lượng cổ đông tham dự không đáp ứng đủ theo quy định.
- HPG: T4.2023 tập đoàn sản xuất 525,000 tấn thép thô, giảm 29% svck nhưng tăng hơn 19% YoY. Bán hàng các sản phẩm thép đạt 457,000 tấn, giảm gần 24% svck và giảm 8% YoY.
- QST: thông báo chốt quyền trả cổ tức bằng tiền mặt. Ngày giao dịch không hưởng quyền là 15/05/2023.
- VCS: kết thúc quý 1/2023 công ty đạt lãi 190 tỷ đồng, giảm 49% so với cùng kỳ. Đây cũng là quý có lãi thấp nhất từ năm 2018.

Điểm nhấn thị trường

- | | |
|-----------------------------------------|---------|
| 1. TTCK Thế giới | Trang 2 |
| 2. TTCK Việt Nam | Trang 3 |
| 3. Giao dịch khối ngoại | Trang 4 |
| 4. Thị trường hàng hóa | Trang 5 |

TTCK Thế giới: Chứng khoán Mỹ đi ngang

	9/5	% Sáng 9/5	8/5	% Ngày	% Tuần	% Tháng
VN INDEX			1,053.44	1.26%	1.21%	-2.39%
HNX INDEX			210.92	1.50%	2.47%	0.21%
VN30 INDEX			1,049.72	1.08%	0.43%	-3.58%
Shanghai Composite			3,395.00	1.81%	4.01%	3.73%
Nikkei 225 NKY			29,104.3	0.53%	2.27%	2.89%
Korea Kospi			2,502.48	-0.43%	0.04%	0.29%
Straits Times STI			3,257.66	-0.27%	-0.39%	-1.61%
Thailand SET			1,562.25	1.89%	1.19%	-3.00%
Malaysia FBMKLCI			1,433.74	0.19%	1.11%	0.78%
Philippines PCOMP			6,600.74	-1.27%	-0.37%	-0.66%
Indonesia JCI			6,769.63	-0.27%	-2.11%	0.14%
S&P500 SPX			4,138.12	0.05%	-0.71%	1.17%
S&P500 Futures	3,711.75	0.98%	4,152.75	0.06%	0.28%	0.40%
Dow Jones Industrial			33,618.7	-0.17%	-1.27%	0.41%
Nasdaq Composite			12,256.9	0.18%	0.36%	2.17%
Euro Stoxx 50			4,348.65	0.19%	-0.24%	0.77%
FTSE 100 UKX			7,778.38	0.98%	-0.68%	1.92%
Russian MOEX			2,527.59	-0.42%	-4.07%	1.07%

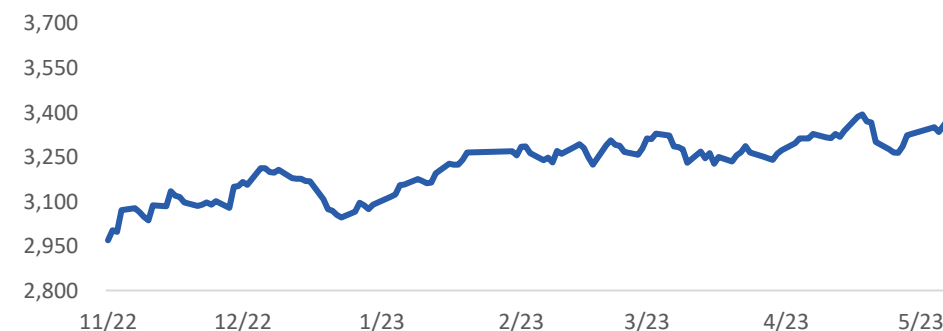
Nguồn: Bloomberg, BSC

Shanghai Composite		S&P 500	
Xu hướng	Hồi phục	Xu hướng	Hồi phục
Kháng cự	3330	Kháng cự	4150-4200
Hỗ trợ	3220	Hỗ trợ	3920-3930
Điểm PTKT	TRUNG LẬP	Điểm PTKT	TRUNG LẬP

Diễn biến S&P 500



Diễn biến Shanghai Composite



Nguồn: Bloomberg, BSC

TTCK Việt Nam: VN-Index bật tăng

Ngành	% Ngày	% Tuần	% Tháng
Bán lẻ	-0.16%	-2.62%	-0.84%
Bảo hiểm	-0.13%	1.78%	-1.95%
Bất động sản	0.54%	-0.85%	-2.29%
Công nghệ Thông tin	0.16%	1.24%	-2.22%
Dầu khí	0.93%	1.10%	0.38%
Dịch vụ tài chính	2.01%	2.68%	1.36%
Điện, nước & xăng dầu	1.55%	1.62%	-2.87%
Du lịch và Giải trí	-0.91%	-0.06%	-5.51%
Dịch vụ Công nghiệp	0.46%	-0.10%	-0.86%
Hàng cá nhân & Gia dụng	-0.04%	-0.92%	1.99%
Hóa chất	2.45%	1.96%	0.26%
Ngân hàng	1.90%	0.76%	-1.15%
Ô tô và phụ tùng	0.13%	0.04%	-2.38%
Tài nguyên Cơ bản	0.72%	0.12%	1.81%
Thực phẩm và đồ uống	1.31%	-0.19%	-3.62%
Truyền thông	0.80%	0.34%	-1.25%
Viễn thông	0.00%	2.31%	6.40%
Xây dựng và Vật liệu	1.18%	1.48%	1.13%
Y tế	-0.17%	4.31%	13.15%

Nguồn: Fiipro, BSC

Published on TradingView.com, May 08, 2023 16:46:00 +07
INDEX:VNINDEX, D 0:1040.31 H:1053.44 L:1040.31 C:1053.44



TradingView

Nguồn: Tradingview, BSC

VN INDEX

Xu hướng	Giảm điểm
Kháng cự	1090-1100
Hỗ trợ	1020-1030
Điểm PTKT	TRUNG LẬP

Cập nhật thị trường

Thị trường bật tăng mạnh mẽ trong ngày hôm nay với thanh khoản ủng hộ. Kết phiên, VN-Index đóng cửa tại mốc 1,053.44, tăng hơn 13 điểm so với phiên trước đó.

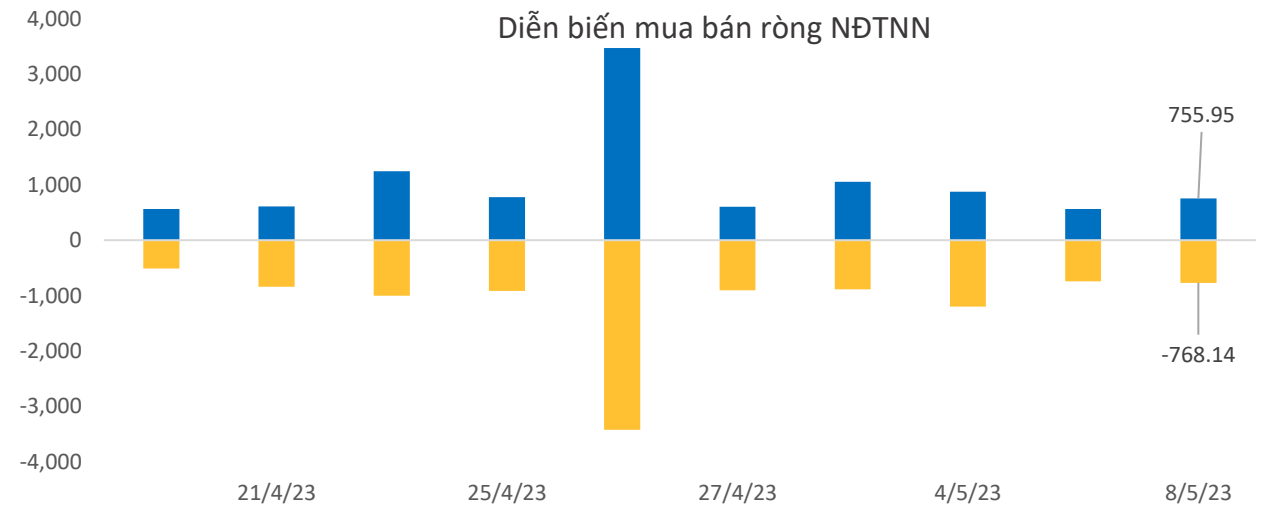
Khối ngoại: ETF VNM suy giảm quy mô

ETF	AUM (tr. USD)	NAV/CP (USD)	± Chứng chỉ quỹ	% Premium	Dòng vốn ròng (triệu USD)				Nhận định
					1D	1W	1M	3M	
E1VFN30	347.5	0.8	-	1.1%	0.0	-1.4	-2.6	18.2	ETF VNM suy giảm quy mô, các ETF khác có trạng thái cân bằng và giữ nguyên quy mô Khối ngoại mua ròng ở thị trường Ấn Độ, Sri Lanka, Philippines và bán ròng ở các thị trường còn lại
FUEMAVN30	14.3	0.5	-	1.1%	0.0	0.0	0.0	-0.3	
FUESSVFL	158.0	0.7	-	3.1%	0.0	-1.5	-4.0	4.3	
FUESSVN30	3.9	0.5	-	1.4%	0.0	0.1	1.0	1.0	
FUEVFNVD	767.1	0.9	-	-0.4%	0.0	-9.7	-21.3	-0.6	
FUEVN100	10.4	0.6	-	1.1%	0.0	0.0	0.0	0.8	
FTSE Vietnam	322.8	25.8	-	0.8%	0.0	-	4.4	30.5	
FUBON FTSE	805.1	0.4	2.5	0.2%	0.9	1.3	6.1	70.8	
iShare	681.1	25.5	-	-0.6%	0.0	(30.4)	(31.8)	10.1	
KIM	137.9	12.8	-	0.4%	0.0	-	(2.6)	20.7	
PREMIA	15.6	7.5	-	1.6%	0.0	0.0	0.0	0.3	
VNM	489.5	12.2	(0.4)	-0.7%	-4.3	(5.4)	(31.0)	(21.5)	

Khối ngoại (tr. USD)	Ngày	Lũy kế từ đầu tuần	Lũy kế từ đầu tháng
Việt Nam	(0.09)	(0.09)	(23.75)
ASEAN4*	96.53	85.53	(19.26)
Ấn Độ	471.35	1,006.99	1,006.99
Đài Loan	146.50	146.50	(295.66)
Hàn Quốc	(56.21)	90.28	192.32
Nhật Bản		2,555.91	34,505.40
Trung Quốc			(8,437.25)

Ghi chú: * Thailand, Phillipines, Malaysia, Indonesia

Credit Default Swap	MoM %
Việt Nam	-10.53
Trung Quốc	5.12
Singapore	-10.53
Phillippines	7.66
Malaysia	2.92



Nguồn: Fiiopro, BSC

Thị trường hàng hóa: Dầu tăng hơn 2%

Mặt hàng	Đơn vị	9/5	% Sáng	8/5	% Ngày	% Tuần	% Tháng	Tích cực	Tiêu cực
Dầu WTI	USD/bbl.	72.94	-0.30%	73.16	2.55%	1.79%	-9.59%	GAS, BSR	PVD, PVT
Dầu Brent	USD/bbl.	76.73	-0.36%	77.01	2.27%	1.87%	-9.38%	GAS, BSR	PVD, PVT
Xăng	USD/gal.	245.41	-0.30%	246.16	3.47%	0.76%	-10.76%	PLX, OIL	HVN, VJC
Vàng	USD/oz.	2,021.83	0.03%	2,021.16	0.22%	0.26%	0.69%	PNJ	
Bạc	USD/oz.	25.57	0.08%	25.55	-0.45%	0.79%	2.38%	PNJ	
Đậu tương	USD/cwt.	1,429.75	-0.28%	1,433.75	-0.19%	1.35%	-2.24%	HKB	DBC, QNS
Lúa mì	USd/bu.	651.50	-0.38%	654.00	-0.95%	6.93%	-5.31%		AFX
Sữa	USd/bu.	17.04	0.29%	16.99	-0.41%	-0.06%	-6.27%	VNM, GTN, QNS	KDC
Cao su	JPY/kg.	211.90	0.24%	211.40	-0.42%	2.07%	0.67%	DPR, PHR, HAG, HNG	SRC, CSM, DRC
Đường	USd/lb.	26.09	-0.87%	26.32	3.13%	2.15%	15.70%	SBT, LSS, SLS, QNS	VNM, GTN, QNS
Cà phê	USd/lb.	183.95	-2.18%	188.05	2.79%	-0.89%	2.77%	CTP, DLG	VCF, CTP
Đồng	USD/MT			8,581.50	1.04%	-0.06%	-4.58%	MSN, ACM, BGM	CAV, SAM, TGP, VTH
Thép	CNY/MT	3,735.00	1.77%	3,670.00	2.43%	0.19%	-8.55%	HSG, HPG, NKG	PC1, CTD, HBC
Nhôm	USD/MT			2,318.50	1.38%	-0.02%	-3.92%		CAV, SAM, TGP, VTH
Quặng sắt	CNY/MT	724.50	2.77%	705.00	2.62%	0.49%	-12.08%		HPG
Than	USD/MT			168.50	0.00%	-10.18%	-22.17%	HLC, NBC, TNT, THT	HT1, BCC, PPC, POW

Ghi chú: USD = US Cent

Cập nhật thị trường

Giá dầu tăng hơn 2% vào ngày thứ Hai (08/5), khi những lo ngại về suy thoái kinh tế tại Mỹ giảm bớt và một số nhà đầu tư nhận thấy chuỗi 3 tuần lao dốc của dầu thô do lo ngại về nhu cầu là hơi quá.

Dầu BRENT (USD/thùng)



Vàng (USD/oz.)



Nguồn: Bloomberg, BSC

Khuyến cáo sử dụng

Bản báo cáo này của Công ty Cổ phần Chứng khoán Ngân hàng Đầu tư và phát triển Việt Nam (BSC), chỉ cung cấp những thông tin chung và phân tích về tình hình kinh tế vĩ mô cũng như diễn biến thị trường chứng khoán trong ngày. Báo cáo này không được xây dựng để cung cấp theo yêu cầu của bất kỳ tổ chức hay cá nhân riêng lẻ nào hoặc các quyết định mua bán, nắm giữ chứng khoán. Nhà đầu tư chỉ nên sử dụng các thông tin, phân tích, bình luận của Bản báo cáo như là nguồn tham khảo trước khi đưa ra những quyết định đầu tư cho riêng mình. Mọi thông tin, nhận định và dự báo và quan điểm trong báo cáo này được dựa trên những nguồn dữ liệu đáng tin cậy. Tuy nhiên Công ty Cổ phần Chứng khoán Ngân hàng đầu tư và phát triển Việt Nam (BSC) không đảm bảo rằng các nguồn thông tin này là hoàn toàn chính xác và không chịu bất kỳ một trách nhiệm nào đối với tính chính xác của những thông tin được đề cập đến trong báo cáo này, cũng như không chịu trách nhiệm về những thiệt hại đối với việc sử dụng toàn bộ hay một phần nội dung của bản báo cáo này. Mọi quan điểm cũng như nhận định được đề cập trong báo cáo này dựa trên sự cân nhắc cẩn trọng, công minh và hợp lý nhất trong hiện tại. Tuy nhiên những quan điểm, nhận định này có thể thay đổi mà không cần báo trước. Bản báo cáo này có bản quyền và là tài sản của Công ty Cổ phần Chứng khoán Ngân hàng Đầu tư và Phát triển Việt Nam (BSC). Mọi hành vi sao chép, sửa đổi, in ấn mà không có sự đồng ý của BSC đều trái luật. Bất kỳ nội dung nào của tài liệu này cũng không được (i) sao chụp hay nhân bản ở bất kỳ hình thức hay phương thức nào hoặc (ii) được cung cấp nếu không được sự chấp thuận của CTCP Chứng khoán BIDV.

BSC Trụ sở chính

Tầng 8 & 9 Tòa nhà Thaiholdings
210 Trần Quang Khải, Hoàn Kiếm, Hà Nội
Tel: +84 4 3935 2722
Fax: +84 4 2220 0669

BSC Chi nhánh Hồ Chí Minh

Tầng 9 Tòa nhà 146 Nguyễn Công Trứ
Quận 1, Tp. Hồ Chí Minh
Tel: +84 8 3821 8885
Fax: +84 8 3821 8510

<http://www.bsc.com.vn>
Bloomberg: RESP BSCV <GO>



Đối với Phân tích Nghiên cứu

Phòng Phân tích Nghiên cứu
hn.ptnc@bsc.com.vn
(+84) 39352722 - Ext 108

Đối với Khách hàng tổ chức

Phòng TVĐT và môi giới KHTC
hn.tvdt.khtc@bsc.com.vn
(+84)2439264659

Đối với Khách hàng cá nhân

Trung tâm tư vấn i-Center
i-center@bsc.com.vn
(+84)2437173639

Mạng lưới Nhà đầu tư BSC


* Quý nhà đầu tư vui lòng đặt câu hỏi tại phần bình luận để được tư vấn trực tiếp.

* Nếu cần tư vấn thêm, vui lòng liên hệ môi giới cá nhân hoặc đại diện Trung tâm tư vấn khách hàng cá nhân i-center: i-center@bsc.com.vn



DANH MỤC BÁO CÁO BSC

Quý khách vui lòng quét mã QR bằng app Zalo để tham khảo các



CỘNG ĐỒNG NHÀ ĐẦU TƯ BSC

Quý khách vui lòng quét mã QR bằng app Zalo để tham gia