

2023 05 09

## Vietnam Daily Review

VNインデックス小幅続伸。

VN指数にBSCの予測

	弱気	中立	強気
2020 04 27		●	
2020 04 27 ~ 2020 05 01		●	
4			●

### サマリー

- ・VNインデックスは+0.33ポイント高の1053.77で引けた。HNXインデックスは+1.03ポイント高の211.95で引けた。
- ・最も上昇した銘柄はBID (+0.51%)、GAS (+0.48%)、HPG (+0.29%)、KBC (+0.27%)、VNM (+0.16%)だった。
- ・主に下落した銘柄はVCB (-0.83%)、VIC (-0.29%)、SAB (-0.23%)、MSN (-0.18%)、VJC (-0.12%)だった。
- ・本日のVNインデックスの売買代金は前日比-13.02%減の8兆4000億ドンに達した。総売買代金が9兆3,380億ドンに達した。変動幅は6.03ポイントだった。上昇には241銘柄、変わらずには63銘柄、下落には163銘柄だった。
- ・外国人投資家の動向について、HSX市場及びHNX市場での売越額はそれぞれ、2,303億2,000万ドン、245億1,000万ドンだった。最も売られたのはCTG (555億5,000万ドン)、KBC (264億ドン)、NLG (234億4,000万ドン) だった。

### 推奨戦略

VNインデックスは高値で寄り付いた後、上げ幅を段々縮小し、後場に入ると、前日終値付近でもみ合った後、抵抗線1060ポイントを上回ることができず、+0.33ポイント高の1053.77で引けた。市場の広さがポジティブな状態に転換し、19業界うちの10業界が上昇した。そのうち、最も上昇率は基本的なりソース業界、石油業界だった。外国人投資家はHSX市場及びHNX市場で売り越した。VNインデックスは次の数日に抵抗線1050~1060ポイントの範囲でもみ合う可能性がある。

先物取引契約：VN30F2309の以外、他の先物取引契約は証券市場と共に上昇した。投資家は次の数日に先物取引契約を慎重的に取引すべきだ。

カバードワラント：2023年5月9日には、カバードワラント市場は指定銘柄と共にみ合った。

BSC RESEARCH

部長

Tran Thang Long

longtt@bsc.com.vn

マクロ及び市場を担当するグループ

Bui Nguyen Khoa

khoabn@bsc.com.vn

Le Quoc Trung

trunglq@bsc.com.vn

**VN-INDEX 1053.77**

売買代金: 8040.49 億ドン **0.33 (0.03%)**  
外国人投資家の売買代金 (買い越し・売り越し) 億ドン

**HNX-INDEX 211.95**

売買代金: 0 億ドン **1.03 (0.49%)**  
外国人投資家の売買代金 (買い越し・売り越し) 億ドン

**UPCOM-INDEX 78.34**

#VALUE! **-0.04 (-0.05%)**  
外国人投資家の売買代金 (買い越し・売り越し) 億ドン

### データ

	価値	増減率
石油価格	72.4	-1.1%
金価格	2,025	0.2%
対USD為替レート	23,460	0.0%
対EUR為替レート	25,754	-0.2%
対円為替レート	17,401	0.0%
銀行間金利 (1か月物)	5.32%	0.0%
国債金利 (5年間物)	2.75%	0.0%

ソース：ブルームバーグ、BSCリサーチ

### 外人投資家による売買金額上位5銘柄

購入銘柄トップ	売買代金	却銘柄トップ	売買代金
VNM	33.20	CTG	-55.55
HPG	24.64	KBC	-26.40
POW	14.96	NLG	-23.44
PLX	14.94	SSI	-14.22
STB	13.03	VND	-13.26

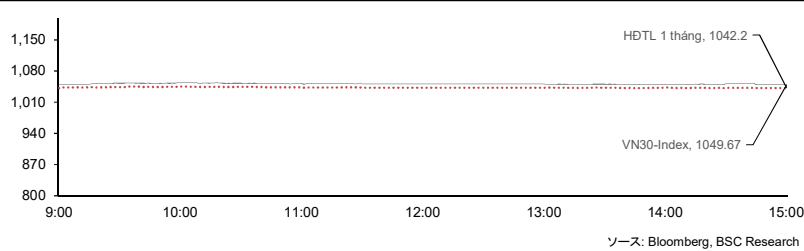
ソース：BSCリサーチ

市場概要 A	ページ1
テクニク分析	ページ2
デリバティブ市場	ページ2
推奨ポートフォリオ	ページ3
大型株	ページ4
市場統計	ページ5
最新レポート	ページ6

先物取引契約

チャート

VN30-Index Intraday と1ヶ月先物取引契約



ソース: Bloomberg, BSC Research

契約名	契約値	増減(日)	差	%	売買高	満期日	日数
VN30F2312	1034.10	0.02%	-15.57	6.5%	33	12/21/2023	228
VN30F2305	1042.20	0.04%	-7.47	-12.9%	121169	5/18/2023	11
VN30F2306	1039.30	0.07%	-10.37	-16.4%	463	6/15/2023	39
VN30F2309	1038.00	-0.03%	-11.67	-31.0%	20	9/21/2023	137

ソース: Bloomberg, BSC Research

Le Quoc Trung  
trunglq@bsc.com.vn

VN30の上昇幅上位の銘柄

銘柄	価格	±増・減(%)	Index pt
0/1/1900	0.00	0.00	0.00
0/1/1900	0.00	0.00	0.00
0/1/1900	0.00	0.00	0.00
0/1/1900	0.00	0.00	0.00
HPG	21.80	0.93	0.66

ソース: Bloomberg, BSC Research

VN30の下落幅上位の銘柄

銘柄	価格	±増・減(%)	Index pt
CTG	28.0	0.51	0.07
0/1/1900	0.0	1.29	0.00
0/1/1900	0.0	0.43	0.00
0/1/1900	0.0	0.39	0.00
VCB	92.3	0.27	-0.38

ソース: Bloomberg, BSC Research

評価:

- ・VN30インデックスは-0.05ポイント安の1049.67で引けた。変動幅は5.26ポイントだった。VCB、VIC、MSN、HDBとVJCなどの主力株が軟調で、VN30インデックスの重しになった。
- ・VN30インデックスは高値で寄り付いたが、上げ幅を縮小し、安値で引けた。売買代金はMA20の下にある。投資家は次の数日に先物取引契約を慎重的に取引するべきだ。
- ・VN30F2309の以外、他の先物取引契約は証券市場と共に下落した。売買高を見ると、VN30F2312の以外、他の先物取引契約が減少した。先物取引契約数を見ると、VN30F2312の以外、他の先物取引契約が増加した。

カワードワラント

銘柄	満期日	残り期間	CR**	売買高	Độ lệch chuẩn	ワラント値	±増減	発行価格	理論的な価格	損益分岐価格	実施価格	証券価格
CHPG2303	7/17/2023	69	2:1	36,000	48.81%	1,910	6.70%	2,800	548	26,140	23,900	21,800
CVNM2211	6/6/2023	28	1.91:1	170,100	22.90%	710	4.41%	2,500	2,346	78,300	66,806	70,700
CFPT2210	8/31/2023	114	10:1	279,300	24.07%	250	4.17%	2,350	120	94,700	90,000	78,900
CHPG2225	6/6/2023	28	2:1	454,700	48.81%	1,590	3.92%	1,550	2,441	21,290	17,000	21,800
CHPG2226	9/5/2023	119	4:1	152,400	48.81%	2,130	3.90%	2,300	945	23,360	19,500	21,800
CHPG2306	11/9/2023	184	8:1	343,200	48.81%	1,160	3.57%	1,380	515	23,510	20,000	21,800
CFPT2213	9/5/2023	119	10:1	60,300	24.07%	1,100	2.80%	1,800	747	87,100	74,500	78,900
CFPT2214	11/1/2023	176	10:1	125,800	24.07%	1,220	2.52%	1,900	774	89,600	76,000	78,900
CACB2208	9/5/2023	119	4:1	97,700	35.50%	1,300	2.36%	1,400	1,068	26,660	21,500	24,900
CSTB2225	11/1/2023	176	5:1	85,100	49.30%	3,650	2.24%	2,900	1,351	27,180	20,500	25,750
CFPT2212	6/6/2023	28	10:1	230,900	24.07%	930	2.20%	1,870	919	81,200	70,000	78,900
CSTB2303	11/9/2023	184	4:1	364,700	49.30%	2,840	1.79%	4,500	1,460	27,620	22,000	25,750
CSTB2224	9/5/2023	119	1:1	108,500	49.30%	3,510	1.45%	2,700	6,614	26,380	20,000	25,750
CHPG2227	11/1/2023	176	3:1	308,700	48.81%	2,200	1.38%	2,400	1,261	24,500	20,500	21,800
CVRE2216	8/31/2023	114	2.66:1	592,100	43.60%	310	0.00%	1,650	568	33,240	31,000	27,400
CMBB2213	6/6/2023	28	3:1	247,800	38.95%	590	0.00%	1,550	534	19,280	17,000	18,300
CMWG2302	11/9/2023	184	10:1	459,300	44.96%	290	0.00%	1,350	167	53,060	50,000	37,950
CVPB2214	9/5/2023	119	15.7:1	174,400	38.69%	1,010	-3.81%	1,100	209	21,480	17,000	19,450
CMSN2215	9/5/2023	119	10:1	397,200	40.29%	210	-4.55%	2,600	77	108,400	102,000	73,600
CVHM2218	6/6/2023	28	16:1	1,187,900	39.23%	130	-31.58%	1,650	38	55,140	54,000	49,300

ノート: \* 理論的な価格はBlack-Scholes公式に基づき計算されます

非リスク金利 4.75%

\*\* 転換率

評価:

- ・2023年5月9日には、カワードワラント市場は証券市場と共にみ合った。
- ・価格については、CSTB2303は+16.38%と最も上昇した。売買代金は前日比4.8%増となった。CSTB2303の売買代金は最大となり、全市場の16.38%を占めた。
- ・カワードワラント銘柄はCMSN2214、CMWG2213、CVNM2211とCVRE2216の時価が理論価格と相当している。CSTB2224、CSTB2225、CHPG2302とCTPB2301の収益性は最も高かった。CSTB2224、CHPG2225、CVNM2211とCHPG2301の益回り率は最も高かった。

## BSC30 Portfolio

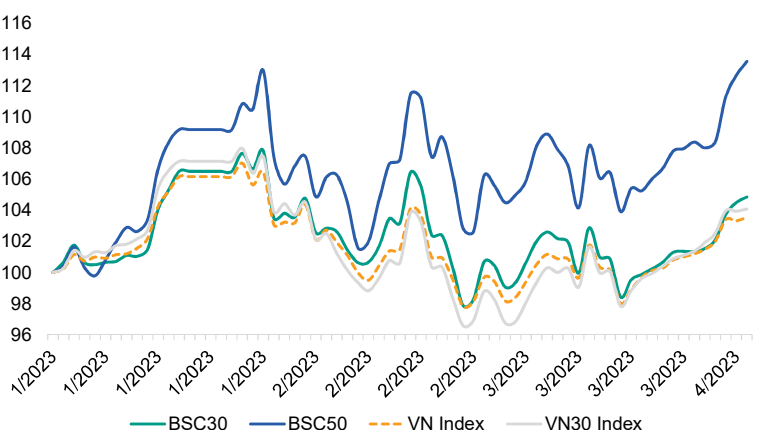
銘柄	業界	終値(1千 VND)	変動率%	Beta	時価総額(100万USD)	売買代金(100万USD)	EPS fw (VND)	P/E fw	目標価格(VND/株)	外国人保有率	レポートのリンク
VCB	銀行	92.3	-0.8%	0.9	18,992	2.3	7,311	12.6	105,000	23.6%	<a href="#">Link</a>
BID	銀行	45.1	0.9%	1.0	9,919	1.3	4,208	10.7	54,578	17.3%	<a href="#">Link</a>
CTG	銀行	19.5	0.0%	1.1	5,677	4.0	3,972	4.9	23,685	28.1%	<a href="#">Link</a>
VPB	銀行	29.3	-0.3%	1.4	4,481	2.5	14,982	2.0	-	17.6%	<a href="#">Link</a>
ACB	銀行	18.3	小幅続伸。	1.4	3,607	3.6	14,982	1.2	24,400	17.6%	<a href="#">Link</a>
MBB	銀行	25.8	0.4%	1.3	2,111	8.2	4,640	5.5	31,200	30.0%	<a href="#">Link</a>
STB	銀行	16.2	-0.3%	1.1	2,809	2.1	4,603	3.5	19,100	23.2%	<a href="#">Link</a>
SSI	証券	27.5	5.4%	1.6	918	21.0	4,880	5.6	29,800	29.2%	<a href="#">Link</a>
GVR	工業団地区不動産	39.8	2.8%	1.7	571	6.5	-	0.0	52,400	42.8%	<a href="#">Link</a>
HPG	建設用材料	35.1	-0.6%	1.6	683	2.0	1,217	28.8	-	0.5%	<a href="#">Link</a>
HSG	建設用材料	21.8	0.9%	1.0	5,511	21.4	1,916	11.4	25,000	23.4%	<a href="#">Link</a>
VHM	有働さん	49.3	-0.2%	0.9	9,333	2.7	1,896	26.0	68,300	10.6%	<a href="#">Link</a>
VRE	不動産	27.4	-0.2%	1.1	2,707	2.6	5,227	5.2	36,200	23.9%	<a href="#">Link</a>
NLG	不動産	29.5	-1.5%	0.4	919	1.0	1,576	18.7	37,700	32.5%	<a href="#">Link</a>
DPM	肥料	33.0	-2.4%	1.5	551	3.7	2,557	12.9	38,100	44.9%	<a href="#">Link</a>
GAS	石油・ガス	51.7	0.0%	1.5	854	2.4	14,120	3.7	60,500	18.4%	<a href="#">Link</a>
PLX	石油・ガス	33.0	0.2%	1.3	561	1.0	6,793	4.9	42,000	3.0%	<a href="#">Link</a>
BSR	石油・ガス	23.7	0.6%	0.8	546	1.3	2,625	9.0	29,000	18.1%	<a href="#">Link</a>
PVS	石油・ガス	94.1	1.1%	0.8	7,831	1.1	2,292	41.1	122,300	41.1%	<a href="#">Link</a>
PVT	石油・ガス	38.0	0.5%	1.1	2,099	1.1	1,340	28.4	45,000	20.4%	<a href="#">Link</a>
POW	イリティ	25.9	0.8%	1.3	538	6.7	993	26.1	33,000	6.3%	<a href="#">Link</a>
REE	イリティ	21.9	3.3%	1.5	529	10.7	7,698	2.8	26,000	49.0%	<a href="#">Link</a>
VNM	消費財	13.4	0.4%	1.2	1,359	3.2	3,895	3.4	14,500	55.8%	<a href="#">Link</a>
MSN	省資材	70.7	0.4%	1.2	6,424	2.7	2,605	27.1	84,500	30.6%	<a href="#">Link</a>
MWG	小売	73.6	-0.7%	1.1	4,556	2.1	3,456	21.3	96,000	49.0%	<a href="#">Link</a>
PNJ	小売	38.0	0.3%	1.3	2,415	1.5	7,475	5.1	55,200	49.0%	<a href="#">Link</a>
FRT	小売	75.6	-0.4%	0.8	1,078	0.6	2,965	25.5	95,000	29.0%	<a href="#">Link</a>
VHC	水産	61.2	-0.5%	1.2	488	0.8	12,800	4.8	67,500	30.5%	<a href="#">Link</a>
GMD	ロジスティック	50.7	0.4%	0.7	664	0.5	7,059	7.2	57,000	48.8%	<a href="#">Link</a>
FPT	IT	78.9	0.5%	0.8	3,763	2.1	5,901	13.4	91,900	49.0%	<a href="#">Link</a>

BSC30 ポートフォリオには、ホーチミン証券取引所 (HOSE)、ハノイ証券取引所 (HNX)及びUpcom市場での最大の時価総額及び最大売買代金を持つ30社が含まれている。BSC30の中に企業は銀行、証券、消費財、小売、テクノロジー、製造、物流、電力、不動産などの多くの重要な経済セクターを代表しています。BSC30ポートフォリオは安定的な運営活動、堅調な財務、効果的な管理、強い競争性という基準に基づく、BSCの専門家により評価され、選択されております。BSC30ポートフォリオは毎四半期アップデートされる。投資家はBSC30 ポートフォリオを参考し、投資することを検討するべきだ。

### 指数の効率

	BSC30	BSC50	VN Index	VN30 Index
1 ngày	0.4%	0.4%	0.0%	0.0%
1 tuần	0.9%	0.9%	0.4%	-0.2%
1 tháng	-0.4%	2.2%	-1.1%	-2.6%
3 tháng	0.2%	7.5%	-1.0%	-1.0%

### BSC30とBSC50の効率



## 市場統計

### VNX指数プラス寄与上位5銘柄

銘柄	株価	変動率	2015年4月24日	売買高
#REF!	#REF!	#REF!	#REF!	#REF!
#REF!	#REF!	#REF!	#REF!	#REF!
#REF!	#REF!	#REF!	#REF!	#REF!
#REF!	#REF!	#REF!	#REF!	#REF!
#REF!	#REF!	#REF!	#REF!	#REF!

VNインデックス小幅続伸。

### VNX指数マイナス寄与上位5銘柄

銘柄	株価	変動率	日に貢献したポイント	売買高
#REF!	#REF!	#REF!	#REF!	#REF!
#REF!	#REF!	#REF!	#REF!	#REF!
#REF!	#REF!	#REF!	#REF!	#REF!
#REF!	#REF!	#REF!	#REF!	#REF!
#REF!	#REF!	#REF!	#REF!	#REF!

### HSXの上昇率上位5銘柄

銘柄	株価	変動率	日に貢献したポイント	売買高
#REF!	#REF!	#REF!	#REF!	#REF!
#REF!	#REF!	#REF!	#REF!	#REF!
#REF!	#REF!	#REF!	#REF!	#REF!
#REF!	#REF!	#REF!	#REF!	#REF!
#REF!	#REF!	#REF!	#REF!	#REF!

### HSXの下落率上位5銘柄

銘柄	株価	変動率	日に貢献したポイント	売買高
#REF!	#REF!	#REF!	#REF!	#REF!
#REF!	#REF!	#REF!	#REF!	#REF!
#REF!	#REF!	#REF!	#REF!	#REF!
#REF!	#REF!	#REF!	#REF!	#REF!
#REF!	#REF!	#REF!	#REF!	#REF!

ソース：ブルームバーグ、BSCリサーチ

### HNX指数プラス寄与上位5銘柄

銘柄	株価	変動率	日に貢献したポイント	売買高
#REF!	#REF!	#REF!	#REF!	#REF!
#REF!	#REF!	#REF!	#REF!	#REF!
#REF!	#REF!	#REF!	#REF!	#REF!
#REF!	#REF!	#REF!	#REF!	#REF!
#REF!	#REF!	#REF!	#REF!	#REF!

### HNX指数マイナス寄与上位5銘柄

銘柄	株価	変動率	日に貢献したポイント	売買高
#REF!	#REF!	#REF!	#REF!	#REF!
#REF!	#REF!	#REF!	#REF!	#REF!
#REF!	#REF!	#REF!	#REF!	#REF!
#REF!	#REF!	#REF!	#REF!	#REF!
#REF!	#REF!	#REF!	#REF!	#REF!

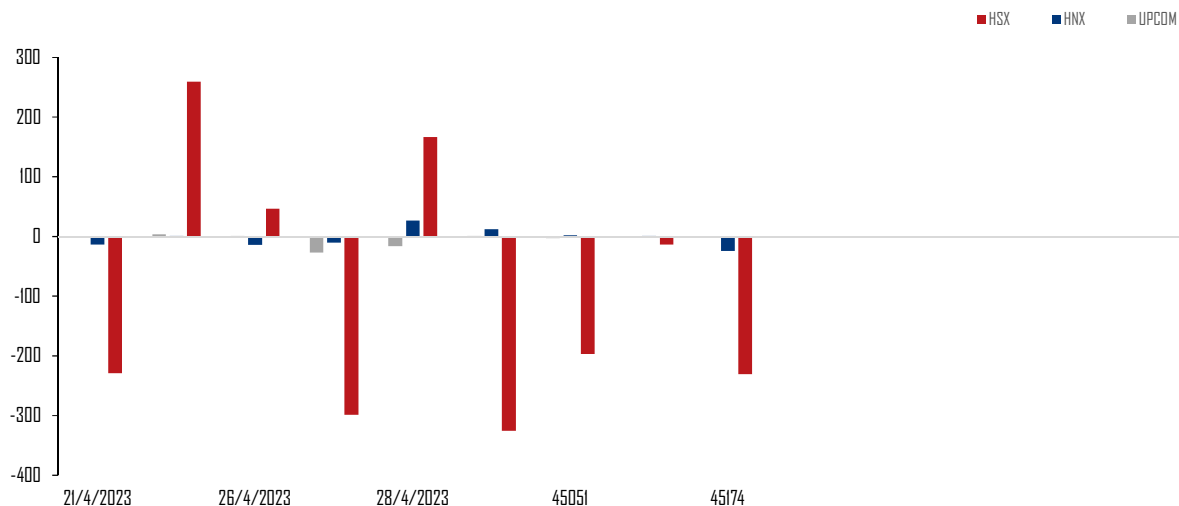
### HNXの上昇率上位5銘柄

銘柄	株価	変動率	日に貢献したポイント	売買高
#REF!	#REF!	#REF!	#REF!	#REF!
#REF!	#REF!	#REF!	#REF!	#REF!
#REF!	#REF!	#REF!	#REF!	#REF!
#REF!	#REF!	#REF!	#REF!	#REF!
#REF!	#REF!	#REF!	#REF!	#REF!

### HNXの下落率上位5銘柄

銘柄	株価	変動率	日に貢献したポイント	売買高
#REF!	#REF!	#REF!	#REF!	#REF!
#REF!	#REF!	#REF!	#REF!	#REF!
#REF!	#REF!	#REF!	#REF!	#REF!
#REF!	#REF!	#REF!	#REF!	#REF!
#REF!	#REF!	#REF!	#REF!	#REF!

## 外国人投資家の取引



ソース：HSX、HNX、BSCリサーチ

## 利用規約

本レポートはベトナム投資開発銀行証券株式会社（BSC）の作成によるレポートで、週間内の証券市場状況及びマクロ経済に関する分析、一般情報を提供するものです。本レポートはいかなる法人または個人の要求により作成されたレポートではありません。投資家は参考資料として本レポートの分析、評価、一般情報をご利用下さい。本レポートの情報、評価、予告などは信頼的なデータ源に基づいたものです。しかし、当社は掲載される情報の正確性に対していかなる保証もなされるものではありません。情報の使用に関して、またはその使用の結果に関して、その他の事項に関して、いかなる保証も負担いたしません。本レポートに掲載される評価や観点は現時点の考慮に基づいたものです。しかし、評価や観点は予告なしに変更されることがありますので、あらかじめご了承ください。本レポートの著作権者はベトナム投資開発銀行証券株式会社であるので、当社の書面による事前の許可なく、いかなる形式またはいかなる手段によっても、複製、再出版は著作権法、プライバシーに関する法律に違反することになります。当社の書面による事前の許可なく、いかなる形式またはいかなる手段によっても、複製、再出版または転送することを禁じます。

### ハノイ本社

Thai Holding Tower, 8th & 9th Floor  
210 Tran Quang Khai – Hoan Kiem – Hanoi  
Tel: +84 4 3935 2722  
Fax: +84 4 2220 0669

### ホーチミン支店

146 Nguyen Cong Tru St, 9th Floor  
District 1, HCMC  
Tel: +84 8 3821 8885  
Fax: +84 8 3821 8510

<http://www.bsc.com.vn>

Bloomberg: RESP BSCV <GO>



### 法人顧客

Vũ Thanh Phong  
Trần Thành Hưng  
Nguyễn Hoàng Dương  
Nguyễn Hoàng Nguyên

### 職位

法人向け投資コンサルティング業務部長  
法人向け投資コンサルティング業務社員  
法人向け投資コンサルティング業務社員  
法人向け投資コンサルティング業務社員

### メールアドレス

[phongvt@bsc.com.vn](mailto:phongvt@bsc.com.vn)  
[hungtt@bsc.com.vn](mailto:hungtt@bsc.com.vn)  
[duongnh@bsc.com.vn](mailto:duongnh@bsc.com.vn)  
[nguyennh@bsc.com.vn](mailto:nguyennh@bsc.com.vn)