



BẢN TIN SÁNG 11/05/2023

LẠM PHÁT HOA KỲ TIẾP TỤC HẠ NHIỆT TRONG THÁNG 04/2023

Điểm tin vĩ mô

Thế giới:

- Dow Jones giảm -0.09% xuống 33531.33 điểm; Nasdaq Composite tăng 1.04% lên 12306.44 điểm; S&P 500 tăng 0.44% lên 4137.64 điểm.
- Mỹ: CPI tháng 4/2023 +0.4% MoM (khớp với dự báo), +4.9% YoY (dự báo: +5.0% YoY). CPI lõi +0.4% MoM, +5.5% YoY, khớp với dự báo.
- Mỹ: Thặng dư ngân sách ngân sách 176 tỷ USD, thấp hơn dự báo 235 tỷ USD.
- Mỹ: Vấn đề về trần nợ tại Hoa Kỳ vẫn chưa được giải quyết. Mỹ chỉ còn 2 tuần để tăng trần nợ.
- Đức: CPI tháng 4/2023 +7.2% YoY, khớp với dự báo. Áp lực lạm phát phần lớn vẫn đang gia tăng tại châu Âu
- BofA: Cắt giảm dự báo giá dầu Brent năm 2023 do rủi ro kinh tế. Theo đó, dự báo giá dầu Brent trung bình trong năm 2023 được hạ từ 88 USD/thùng xuống 80 USD/thùng. Đồng thời, dự báo tiêu thụ dầu trong năm nay cũng giảm từ mức 1.6 triệu thùng/ngày xuống còn 1.2 triệu thùng/ngày.

Trong nước:

- VN-Index tăng 0.42% lên 1058.26 điểm; HNX-Index tăng 0.91% lên 213.89 điểm; VN30-Index tăng 0.5% lên 1054.99 điểm.
- Bộ GTVT: đề xuất cho phép 9 tuyến đường bộ cao tốc do nhà nước đầu tư hoàn thành, đưa vào khai thác trước năm 2025 thực hiện thí điểm theo cơ chế phí. Bao gồm: gồm: Cao Bồ-Mai Sơn; Mai Sơn-QL45; QL45-Nghi Sơn; Nghi Sơn-Diễn Châu; Cam Lộ-La Sơn; Vĩnh Hảo-Phan Thiết; Phan Thiết-Dầu Giây; cầu Mỹ Thuận 2, cao tốc TPHCM-Trung Lương
- Bộ TN&MT: ban hành Công văn 3054/BTNMT-QHPTTND gửi UBND các tỉnh, thành phố trực thuộc Trung ương về giải quyết, tháo gỡ khó khăn, vướng mắc trong triển khai thực hiện dự án bất động sản.
- Đồng Tháp: Sắp khởi công dự án cao tốc Cao Lãnh – An Hữu. Sơ bộ tổng mức đầu tư khoảng 2,246 tỷ đồng. Thời gian thực hiện từ năm 2022-2027
- WB: Giá hàng hóa toàn cầu dự báo giảm 21%, ảnh hưởng kinh tế các nước xuất khẩu như Việt Nam
- Moody: dự báo dự trữ ngoại hối của Việt Nam, không bao gồm vàng, sẽ phục hồi vào cuối năm nay, đạt mức 95 tỷ USD, khi Ngân hàng Nhà nước xây dựng lại kho dự trữ của mình

Điểm tin doanh nghiệp

- POW: doanh thu T04/2023 đạt 2,629 tỷ đồng, giảm 7% so với cùng kỳ và thực hiện 99% kế hoạch tháng. Lũy kế 4 tháng, tổng doanh thu đạt 10,421 tỷ đồng.
- BAF: ĐHCĐ đã thông qua mức doanh thu 7.5 ngàn tỷ đồng, lãi sau thuế hơn 301 tỷ đồng cho năm 2023, tương ứng tăng trưởng 6% và gần 5% so với thực hiện năm trước.
- HUB: sắp phát hành 3.4 triệu cp trả cổ tức 2022, tỷ lệ 15%
- SHI: có lãi quý 1 tăng 19%, mua lại trước hạn 28 tỷ đồng trái phiếu
- HPG: Tập đoàn Hòa Phát đề xuất đầu tư 4 dự án tại Khu kinh tế Nam Phú Yên gồm: Dự án kinh doanh hạ tầng khu công nghiệp Hòa Tâm, Cảng bãi Gốc, Khu liên hợp Gang thép Hòa Phát tại Khu công nghiệp Hòa Tâm và Khu thương mại - Dịch vụ.
- REE: thông báo về việc phát hành hơn 53,3 triệu cổ phiếu để trả cổ tức cho năm 2022, tỷ lệ 15% (sở hữu cứ 100 cổ phiếu sẽ được nhận về 15 cổ phiếu mới). Ngày đăng ký cuối cùng là 22/5, tương ứng ngày giao dịch không hưởng quyền là 19/5.
- SIP: chia cổ tức năm 2022 với tổng tỷ lệ 116%

Điểm nhấn thị trường

- | | |
|---|---------|
| 1. TTCK Thế giới | Trang 2 |
| 2. TTCK Việt Nam | Trang 3 |
| 3. Giao dịch khối ngoại | Trang 4 |
| 4. Thị trường hàng hóa | Trang 5 |

TTCK Thế giới: Chứng khoán Mỹ xu hướng tăng điểm

	11/5	% Sáng 11/5	10/5	% Ngày	% Tuần	% Tháng
VN INDEX			1,058.26	0.43%	0.87%	-2.09%
HNX INDEX			213.89	0.92%	3.09%	0.62%
VN30 INDEX			1,054.99	0.51%	0.34%	-3.20%
Shanghai Composite			3,319.15	-1.15%	-0.12%	0.20%
Nikkei 225 NKY			29,113.9	-0.03%	-0.03%	5.97%
Korea Kospi			2,510.95	0.58%	0.38%	0.82%
Straits Times STI			3,242.16	0.00%	-0.83%	-1.59%
Thailand SET			1,569.56	0.31%	2.64%	-2.46%
Malaysia FBMKLCI			1,428.24	0.18%	0.16%	-0.09%
Philippines PCOMP			6,658.59	0.54%	0.79%	1.97%
Indonesia JCI			6,811.91	0.47%	-0.01%	0.04%
S&P500 SPX			4,137.64	0.45%	1.15%	0.69%
S&P500 Futures	3,711.75	0.98%	4,152.00	0.44%	2.10%	0.60%
Dow Jones Industrial			33,531.3	-0.09%	0.35%	-0.16%
Nasdaq Composite			12,306.4	1.04%	2.34%	1.84%
Euro Stoxx 50			4,306.76	-0.38%	-0.08%	-0.06%
FTSE 100 UKX			7,741.33	-0.29%	-0.41%	1.40%
Russian MOEX			2,548.63	0.83%	-1.24%	2.01%

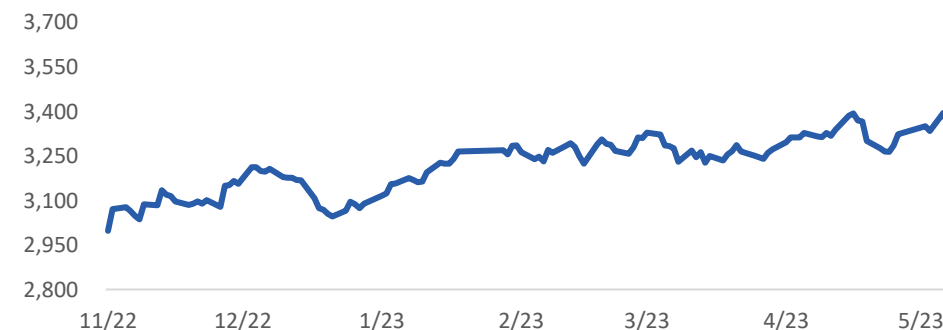
Nguồn: Bloomberg, BSC

Shanghai Composite		S&P 500	
Xu hướng	Hồi phục	Xu hướng	Hồi phục
Kháng cự	3330	Kháng cự	4150-4200
Hỗ trợ	3220	Hỗ trợ	3920-3930
Điểm PTKT	TRUNG LẬP	Điểm PTKT	TRUNG LẬP

Diễn biến S&P 500



Diễn biến Shanghai Composite



Nguồn: Bloomberg, BSC

TTCK Việt Nam: VN-Index giữ vững sắc xanh

Ngành	% Ngày	% Tuần	% Tháng
Bán lẻ	2.50%	0.10%	-2.79%
Bảo hiểm	0.09%	1.42%	-3.31%
Bất động sản	0.69%	-0.33%	-1.15%
Công nghệ Thông tin	0.37%	2.00%	-1.22%
Dầu khí	-0.41%	1.75%	1.88%
Dịch vụ tài chính	1.07%	3.98%	2.34%
Điện, nước & xăng dầu	-0.16%	2.20%	-1.66%
Du lịch và Giải trí	1.22%	0.52%	-4.63%
Dịch vụ Công nghiệp	0.03%	-0.08%	-0.78%
Hàng cá nhân & Gia dụng	-0.09%	-1.25%	0.95%
Hóa chất	2.09%	4.31%	3.08%
Ngân hàng	0.37%	1.12%	-0.35%
Ô tô và phụ tùng	0.63%	1.26%	0.01%
Tài nguyên Cơ bản	-0.24%	0.99%	4.15%
Thực phẩm và đồ uống	0.08%	-0.45%	-3.79%
Truyền thông	-0.33%	0.37%	-0.74%
Viễn thông	1.89%	3.85%	-1.46%
Xây dựng và Vật liệu	1.38%	3.07%	3.54%
Y tế	-0.37%	3.15%	11.22%

Nguồn: Fiipro, BSC

Published on TradingView.com, May 11, 2023 08:31:53 +07
INDEX:VNINDEX, D D:1058.26 H:1058.26 L:1058.26 C:1058.26



TradingView

Nguồn: Tradingview, BSC

VN INDEX

Xu hướng	Giảm điểm
Kháng cự	1090-1100
Hỗ trợ	1020-1030
Điểm PTKT	TRUNG LẬP

Cập nhật thị trường

Thị trường tăng nhẹ hơn 4 điểm trong ngày hôm nay và kết phiên tại mốc 1,058.26 điểm. Trong những phiên tới, chỉ số có thể tiếp tục có những phiên giằng co tại ngưỡng này.

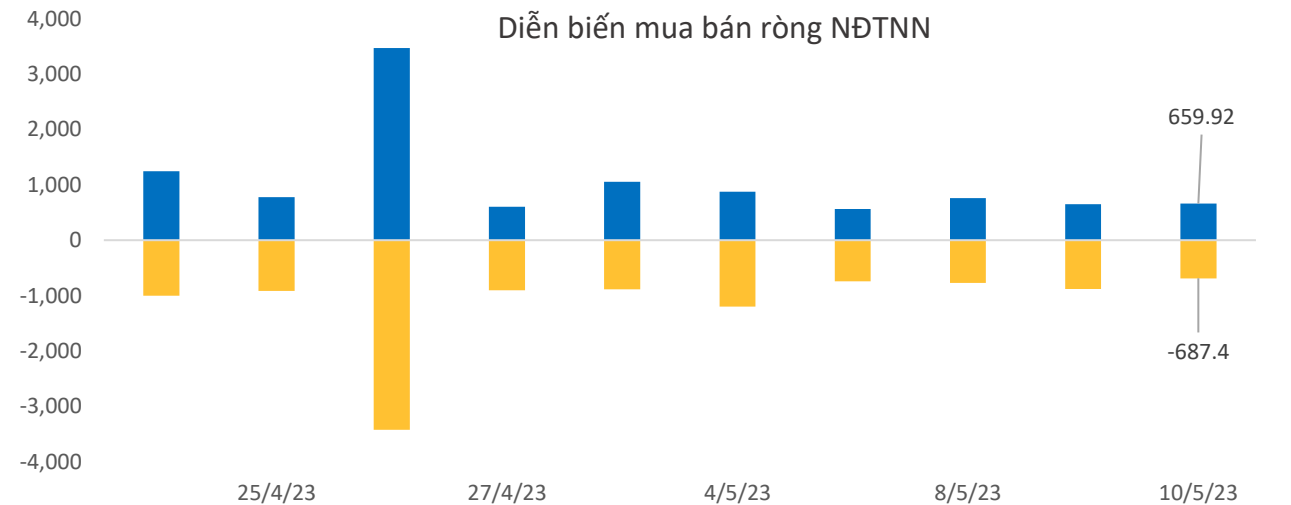
Khối ngoại: ETF giữ nguyên quy mô

ETF	AUM (tr. USD)	NAV/CP (USD)	± Chứng chỉ quỹ	% Premium	Dòng vốn ròng (triệu USD)				Nhận định
					1D	1W	1M	3M	
E1VFN30	347.5	0.8	-	1.2%	0.0	-1.4	-1.8	18.2	ETF Finlead tăng nhẹ quy mô, các ETF khác có trạng thái cân bằng và giữ nguyên quy mô Khối ngoại bán ròng ở thị trường Hàn Quốc, Đài Loan, Thái Lan, Việt Nam và mua ròng ở các thị trường còn lại
FUEMAVN30	14.3	0.5	(0.0)	2.0%	0.0	0.0	0.0	-0.3	
FUESSVFL	162.3	0.7	0.1	1.3%	0.1	-1.3	-3.6	0.1	
FUESSVN30	3.9	0.5	(0.0)	1.0%	0.0	0.1	0.5	1.0	
FUEVFNVD	767.1	0.9	-	0.5%	0.0	-8.6	-16.4	-3.5	
FUEVN100	10.4	0.6	(0.0)	1.5%	0.0	0.0	0.0	0.8	
FTSE Vietnam	323.2	25.8	-	1.5%	0.0	-	4.3	29.7	
FUBON FTSE	808.0	0.4	-	0.4%	0.0	1.5	6.2	70.9	
iShare	674.0	25.4	-	-0.2%	0.0	(10.2)	(41.9)	(27.8)	
KIM	140.1	13.0	-	-0.2%	0.0	-	(2.6)	18.1	
PREMIA	15.8	7.6	-	0.6%	0.0	0.0	0.0	0.3	
VNM	493.8	12.3	-	-0.1%	0.0	(5.5)	(30.9)	(24.5)	

Khối ngoại (tr. USD)	Ngày	Lũy kế từ đầu tuần	Lũy kế từ đầu tháng
Việt Nam	(0.67)	(9.65)	(33.31)
ASEAN4*	(3.70)	(13.88)	(123.27)
Ấn Độ	243.93	630.73	1,637.72
Đài Loan	(194.83)	(56.14)	(498.30)
Hàn Quốc	(64.95)	168.07	270.11
Nhật Bản		2,768.55	2,768.60
Trung Quốc			(8,437.25)

Ghi chú: * Thailand, Phillipines, Malaysia, Indonesia

Credit Default Swap	MoM %
Việt Nam	-11.87
Trung Quốc	7.54
Singapore	-11.87
Phillippines	8.53
Malaysia	8.21



Nguồn: Fiiipro, BSC

Thị trường hàng hóa: Dầu giảm hơn 1%

Mặt hàng	Đơn vị	11/5	% Sáng	10/5	% Ngày	% Tuần	% Tháng	Tích cực	Tiêu cực
Dầu WTI	USD/bbl.	72.96	0.55%	72.56	-1.56%	6.42%	-10.47%	GAS, BSR	PVD, PVT
Dầu Brent	USD/bbl.	76.82	0.54%	76.41	-1.33%	5.96%	-9.80%	GAS, BSR	PVD, PVT
Xăng	USD/gal.	250.03	0.22%	249.49	0.60%	7.50%	-10.74%	PLX, OIL	HVN, VJC
Vàng	USD/oz.	2,035.89	0.29%	2,030.09	-0.22%	-0.70%	1.61%	PNJ	
Bạc	USD/oz.	25.45	0.17%	25.40	-0.78%	-2.32%	1.53%	PNJ	
Đậu tương	USD/cwt.	1,404.50	0.04%	1,404.00	-0.72%	-0.93%	-4.54%	HKB	DBC, QNS
Lúa mì	USD/bu.	640.25	-0.16%	641.25	-0.35%	-0.74%	-6.40%		AFX
Sữa	USD/bu.	17.19	0.00%	17.19	1.84%	0.76%	-5.29%	VNM, GTN, QNS	KDC
Cao su	JPY/kg.	210.10	0.29%	209.50	-0.24%	-1.04%	1.74%	DPR, PHR, HAG, HNG	SRC, CSM, DRC
Đường	USD/lb.	26.66	1.79%	26.19	0.38%	5.92%	15.56%	SBT, LSS, SLS, QNS	VNM, GTN, QNS
Cà phê	USD/lb.	185.95	-0.29%	186.50	1.39%	0.24%	2.91%	CTP, DLG	VCF, CTP
Đồng	USD/MT			8,475.00	-1.36%	-0.46%	-3.15%	MSN, ACM, BGM	CAV, SAM, TGP, VTH
Thép	CNY/MT	3,628.00	-1.89%	3,698.00	-0.59%	-0.36%	-8.15%	HSG, HPG, NKG	PC1, CTD, HBC
Nhôm	USD/MT			2,268.00	-2.24%	-4.16%	-4.32%		CAV, SAM, TGP, VTH
Quặng sắt	CNY/MT	707.50	-2.21%	723.50	0.21%	0.43%	-10.95%		HPG
Than	USD/MT			167.00	-3.38%	-10.60%	-20.93%	HLC, NBC, TNT, THT	HT1, BCC, PPC, POW

Ghi chú: USD = US Cent

Cập nhật thị trường

Giá dầu giảm hơn 1 USD/thùng, kết thúc chuỗi tăng kéo dài 3 ngày, do số liệu kinh tế cho thấy Cục Dự trữ Liên bang Mỹ có thể tiếp tục tăng lãi suất.

Dầu BRENT (USD/thùng)



Vàng (USD/oz.)



Nguồn: Bloomberg, BSC

Khuyến cáo sử dụng

Bản báo cáo này của Công ty Cổ phần Chứng khoán Ngân hàng Đầu tư và phát triển Việt Nam (BSC), chỉ cung cấp những thông tin chung và phân tích về tình hình kinh tế vĩ mô cũng như diễn biến thị trường chứng khoán trong ngày. Báo cáo này không được xây dựng để cung cấp theo yêu cầu của bất kỳ tổ chức hay cá nhân riêng lẻ nào hoặc các quyết định mua bán, nắm giữ chứng khoán. Nhà đầu tư chỉ nên sử dụng các thông tin, phân tích, bình luận của Bản báo cáo như là nguồn tham khảo trước khi đưa ra những quyết định đầu tư cho riêng mình. Mọi thông tin, nhận định và dự báo và quan điểm trong báo cáo này được dựa trên những nguồn dữ liệu đáng tin cậy. Tuy nhiên Công ty Cổ phần Chứng khoán Ngân hàng đầu tư và phát triển Việt Nam (BSC) không đảm bảo rằng các nguồn thông tin này là hoàn toàn chính xác và không chịu bất kỳ một trách nhiệm nào đối với tính chính xác của những thông tin được đề cập đến trong báo cáo này, cũng như không chịu trách nhiệm về những thiệt hại đối với việc sử dụng toàn bộ hay một phần nội dung của bản báo cáo này. Mọi quan điểm cũng như nhận định được đề cập trong báo cáo này dựa trên sự cân nhắc cẩn trọng, công minh và hợp lý nhất trong hiện tại. Tuy nhiên những quan điểm, nhận định này có thể thay đổi mà không cần báo trước. Bản báo cáo này có bản quyền và là tài sản của Công ty Cổ phần Chứng khoán Ngân hàng Đầu tư và Phát triển Việt Nam (BSC). Mọi hành vi sao chép, sửa đổi, in ấn mà không có sự đồng ý của BSC đều trái luật. Bất kỳ nội dung nào của tài liệu này cũng không được (i) sao chụp hay nhân bản ở bất kỳ hình thức hay phương thức nào hoặc (ii) được cung cấp nếu không được sự chấp thuận của CTCP Chứng khoán BIDV.

BSC Trụ sở chính

Tầng 8 & 9 Tòa nhà Thaiholdings
210 Trần Quang Khải, Hoàn Kiếm, Hà Nội
Tel: +84 4 3935 2722
Fax: +84 4 2220 0669

BSC Chi nhánh Hồ Chí Minh

Tầng 9 Tòa nhà 146 Nguyễn Công Trứ
Quận 1, Tp. Hồ Chí Minh
Tel: +84 8 3821 8885
Fax: +84 8 3821 8510

<http://www.bsc.com.vn>
Bloomberg: RESP BSCV <GO>



Đối với Phân tích Nghiên cứu

Phòng Phân tích Nghiên cứu
hn.ptnc@bsc.com.vn
(+84) 39352722 - Ext 108

Đối với Khách hàng tổ chức

Phòng TVĐT và môi giới KHTC
hn.tvdt.khtc@bsc.com.vn
(+84)2439264659


Đối với Khách hàng cá nhân

Trung tâm tư vấn i-Center
i-center@bsc.com.vn
(+84)2437173639

Mạng lưới Nhà đầu tư BSC


* Quý nhà đầu tư vui lòng đặt câu hỏi tại phần bình luận để được tư vấn trực tiếp.

* Nếu cần tư vấn thêm, vui lòng liên hệ môi giới cá nhân hoặc đại diện Trung tâm tư vấn khách hàng cá nhân i-center: i-center@bsc.com.vn



DANH MỤC BÁO CÁO BSC

Quý khách vui lòng quét mã QR bằng app Zalo để tham khảo các



CỘNG ĐỒNG NHÀ ĐẦU TƯ BSC

Quý khách vui lòng quét mã QR bằng app Zalo để tham gia