



BẢN TIN SÁNG 18/05/2023

CPI THÁNG 4 CỦA EUROZONE +7.0% YOY

Điểm tin vĩ mô

Thế giới:

- Dow Jones tăng 1.23% lên 33420.77 điểm; Nasdaq Composite tăng 1.27% lên 12500.57 điểm; S&P 500 tăng 1.18% lên 4158.77 điểm.
- Hoa Kỳ: đơn thể chấp bằng MBA tuần trước giảm -5.7%, con số trước đó là +6.3%.
- Eurozone: CPI tháng 4 +7.0% YoY, con số trước đó là 6.9%. CPI lõi +5.6% YoY.
- ECB: đang nghiên cứu xem có nên phát hành đồng euro kỹ thuật số hay không, giới hạn 3.000 euro đang được cân nhắc như một giải pháp thay thế tiền mặt, nhưng không phải là nơi để giữ tài sản lưu động.
- Trung Quốc: giá nhà mới +0.4% MoM, 62/70 thành phố ghi nhận mức giá nhà cao hơn tháng trước và cùng kỳ năm ngoái.
- Ngân hàng UBS Group AG dự kiến sẽ phải chịu khoản phí tài chính lên tới 17 tỷ USD từ việc tiếp quản Credit Suisse, dựa trên tài liệu từ UBS.

Trong nước:

- VN-Index giảm -0.51% xuống 1060.44 điểm; HNX-Index giảm -0.82% xuống 212.86 điểm; VN30-Index giảm -0.7% xuống 1062.1 điểm.
- Dự thảo Luật Các Tổ chức tín dụng (sửa đổi) sẽ được trình Quốc hội cho ý kiến lần đầu vào kỳ họp thứ 5, dự kiến kéo dài từ 22/5 đến 23/6. Tại lần sửa đổi này, Dự thảo Luật đã bổ sung thêm 1 chương quy định về xử lý nợ xấu và tài sản bảo đảm, nhằm luật hoá Nghị quyết 42 về xử lý nợ xấu.
- Phó Thủ tướng: yêu cầu Bộ Công Thương khẩn trương có văn bản trước ngày 20/5/2023 chỉ đạo EVN đàm phán mức giá tạm thời với các chủ đầu tư dự án điện gió, điện mặt trời đã hoàn thành công tác đầu tư xây dựng và cho vận hành phát điện lên lưới điện.
- NHNN: vừa gửi thông tin liên quan đến điều hành chính sách tiền tệ và lãi suất, trong đó cơ quan quản lý đã đưa ra các lý giải về nguyên nhân của lãi suất cho vay hiện vẫn cao do đâu.
- Bộ Tài chính đề xuất lộ trình tăng thuế tiêu thụ đặc biệt đối với thuốc lá và rượu, bia. Cụ thể, trong dự thảo, Bộ Tài chính đề xuất nghiên cứu bổ sung áp dụng thuế tuyệt đối, áp dụng phương pháp tính thuế hỗn hợp giữa thuế suất theo tỷ lệ và mức thuế tuyệt đối đối với mặt hàng thuốc lá.
- Việt Nam xếp hạng 10 trên tổng số 50 thị trường logistics mới nổi, tăng 1 bậc so với năm trước.

Điểm tin doanh nghiệp

- NNT: công báo chốt danh sách cổ đông nhận cổ tức năm 2022 bằng tiền với tỷ lệ 36% (tương ứng 1 cp được nhận 3,600 đồng). Ngày giao dịch không hưởng quyền là 25/05.
- DXG: tài liệu trình ĐHĐCĐ thường niên 2023 đề cập đến việc dừng phát hành trái phiếu quốc tế cũng như các phương án huy động vốn thay thế.
- FIR: ngày 15/05 thông qua việc triển khai phương án phát hành cổ phiếu để trả cổ tức cho cổ đông hiện hữu tỷ lệ 100:20.
- SZL: vừa công bố ngày chốt danh sách nhận cổ tức đợt 2/2022 bằng tiền. Ngày giao dịch không hưởng quyền là 31/05. Với tỷ lệ thực hiện 30%, ước tính Công ty cần chi gần 55 tỷ đồng trả cổ tức. Ngày thanh toán là 19/06.

Điểm nhấn thị trường

- | | |
|---|---------|
| 1. TTCK Thế giới | Trang 2 |
| 2. TTCK Việt Nam | Trang 3 |
| 3. Giao dịch khối ngoại | Trang 4 |
| 4. Thị trường hàng hóa | Trang 5 |

TTCK Thế giới: Dow Jones tăng 400 điểm

	18/5	% Sáng 18/5	17/5	% Ngày	% Tuần	% Tháng
VN INDEX			1,060.44	-0.51%	0.21%	-0.84%
HNX INDEX			212.86	-0.82%	-0.48%	0.43%
VN30 INDEX			1,062.10	-0.70%	0.67%	-1.72%
Shanghai Composite			3,284.23	-0.21%	-1.05%	-1.29%
Nikkei 225 NKY			30,528.2	1.44%	4.81%	8.42%
Korea Kospi			2,502.51	0.31%	0.46%	-2.68%
Straits Times STI			3,173.84	-1.25%	-2.11%	-3.90%
Thailand SET			1,522.74	-1.11%	-2.98%	-4.42%
Malaysia FBMKLCI			1,424.34	0.06%	-0.09%	-0.80%
Philippines PCOMP			6,635.11	0.70%	-0.35%	2.89%
Indonesia JCI			6,663.11	-0.20%	-2.18%	-1.91%
S&P500 SPX			4,158.77	1.19%	0.51%	0.18%
S&P500 Futures	3,711.75	0.98%	4,171.50	1.18%	0.60%	-0.27%
Dow Jones Industrial			33,420.8	1.24%	-0.33%	-1.67%
Nasdaq Composite			12,500.6	1.28%	1.58%	2.82%
Euro Stoxx 50			4,323.23	0.18%	0.38%	-1.02%
FTSE 100 UKX			7,723.23	-0.36%	-0.23%	-1.53%
Russian MOEX			2,634.48	0.03%	3.37%	3.55%

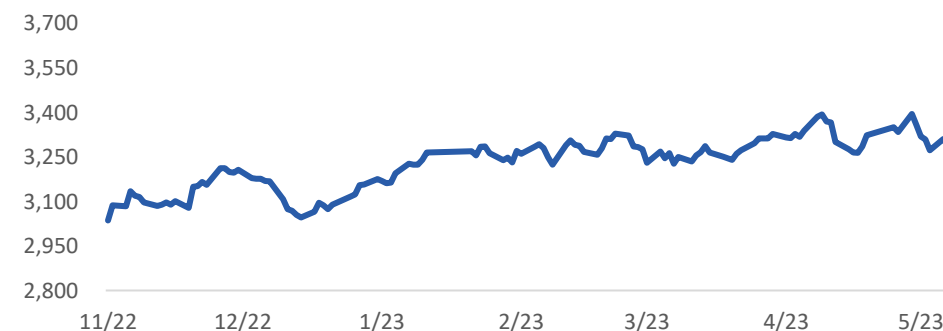
Nguồn: Bloomberg, BSC

Shanghai Composite		S&P 500	
Xu hướng	Hồi phục	Xu hướng	Hồi phục
Kháng cự	3330	Kháng cự	4150-4200
Hỗ trợ	3220	Hỗ trợ	3920-3930
Điểm PTKT	TRUNG LẬP	Điểm PTKT	TRUNG LẬP

Diễn biến S&P 500



Diễn biến Shanghai Composite



Nguồn: Bloomberg, BSC

TTCK Việt Nam: Áp lực bán gia tăng

Ngành	% Ngày	% Tuần	% Tháng
Bán lẻ	-1.03%	0.90%	-2.32%
Bảo hiểm	-0.42%	-1.44%	-3.55%
Bất động sản	-0.36%	3.43%	2.50%
Công nghệ Thông tin	0.49%	3.07%	2.33%
Dầu khí	1.53%	0.99%	5.08%
Dịch vụ tài chính	0.45%	2.54%	7.60%
Điện, nước & xăng dầu	0.38%	-0.38%	-0.84%
Du lịch và Giải trí	0.73%	2.33%	0.48%
Dịch vụ Công nghiệp	0.22%	0.56%	0.98%
Hàng cá nhân & Gia dụng	-0.63%	-0.61%	-0.03%
Hóa chất	-0.73%	-0.42%	1.82%
Ngân hàng	0.14%	0.80%	0.97%
Ô tô và phụ tùng	0.57%	0.06%	-0.49%
Tài nguyên Cơ bản	-0.23%	0.92%	5.61%
Thực phẩm và đồ uống	0.05%	-0.61%	-2.87%
Truyền thông	-0.57%	-0.58%	-1.37%
Viễn thông	0.00%	1.89%	1.89%
Xây dựng và Vật liệu	0.38%	2.94%	6.69%
Y tế	-0.25%	0.09%	10.60%

Nguồn: Fiinpro, BSC

Published on TradingView.com, May 16, 2023 18:55:55 +07
INDEX:VNINDEX, D O:1068.51 H:1069.27 L:1063.65 C:1065.91



TradingView

Nguồn: Tradingview, BSC

VN INDEX

Xu hướng	Giảm điểm
Kháng cự	1090-1100
Hỗ trợ	1020-1030
Điểm PTKT	TRUNG LẬP

Cập nhật thị trường

Sau khoảng thời gian giằng co quanh ngưỡng 1,065, VN-Index giảm vào cuối phiên và đóng cửa tại mốc 1,060.44 điểm, chênh lệch -5.47 điểm. Trong những phiên tới, VN-Index khả năng vẫn sẽ trải qua những phiên giao dịch giằng co trong vùng 1,060 ± 5 điểm.

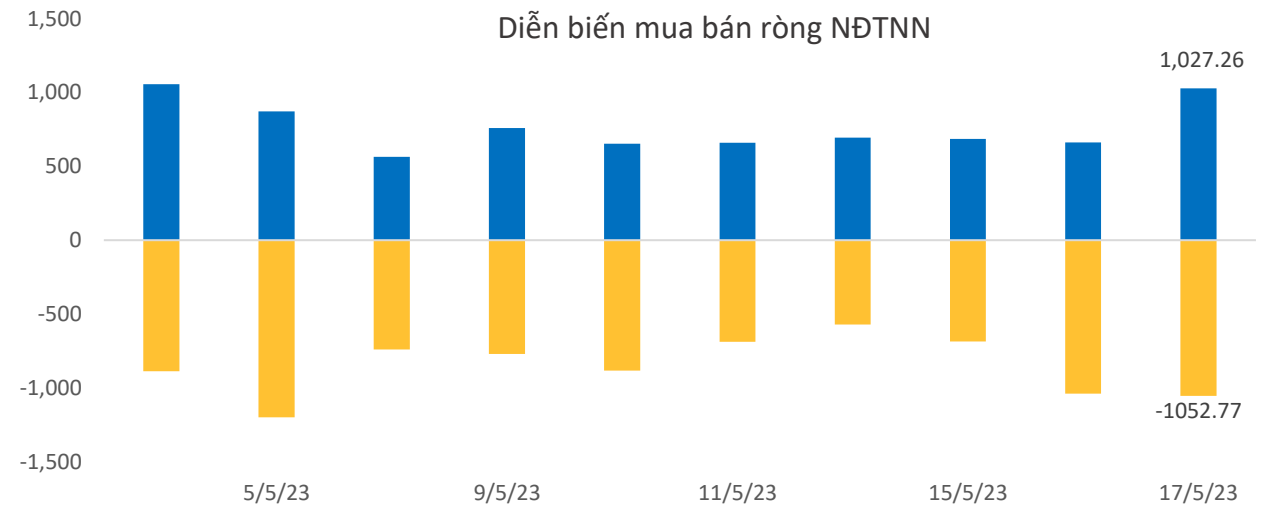
Khối ngoại: ETF E1 suy giảm quy mô

ETF	AUM (tr. USD)	NAV/CP (USD)	± Chứng chỉ quỹ	% Premium	Dòng vốn ròng (triệu USD)				Nhận định
					1D	1W	1M	3M	
E1FVN30	345.6	0.8	(1.5)	-0.5%	-1.2	-9.1	-9.5	-3.0	ETF E1 suy giảm quy mô, các ETF khác có trạng thái cân bằng và giữ nguyên quy mô. Khối ngoại bán ròng ở thị trường Malaysia, Indonesia, Thái Lan, Việt Nam và mua ròng ở các thị trường còn lại.
FUEMAVN30	14.8	0.5	0.0	1.0%	0.0	0.1	0.1	-0.2	
FUESSVFL	164.0	0.7	0.0	-0.3%	0.0	-1.5	-2.6	-7.0	
FUESSVN30	4.1	0.6	(0.0)	-1.0%	0.0	0.1	0.4	1.0	
FUEVFN30	766.2	0.9	(0.1)	0.3%	-0.1	-8.0	-17.4	-14.6	
FUEVN100	10.6	0.6	(0.0)	0.7%	0.0	0.0	0.0	0.8	
FTSE Vietnam	334.0	26.7	-	0.1%	0.0	-	2.8	21.1	
FUBON FTSE	817.6	0.4	-	0.3%	0.0	-	6.2	70.7	
iShare	675.6	25.4	-	-0.8%	0.0	-	(41.9)	(39.1)	
KIM	142.0	13.1	-	-0.3%	0.0	-	(2.6)	12.9	
PREMIA	16.1	7.7	-	0.4%	0.0	0.0	0.0	0.3	
VNM	499.2	12.4	-	-0.3%	0.0	1.2	(27.9)	(23.3)	

Khối ngoại (tr. USD)	Ngày	Lũy kế từ đầu tuần	Lũy kế từ đầu tháng
Việt Nam	4.08	(12.26)	(38.77)
ASEAN4*	(130.00)	(218.57)	(628.58)
Ấn Độ	208.56	437.04	2,668.53
Đài Loan	625.66	470.10	(441.70)
Hàn Quốc	22.58	310.55	382.01
Nhật Bản		5,956.52	8,725.10
Trung Quốc			(8,437.25)

Ghi chú: * Thailand, Phillipines, Malaysia, Indonesia

Credit Default Swap	MoM %
Việt Nam	-10.61
Trung Quốc	1.65
Singapore	-10.61
Phillippines	-1.81
Malaysia	0.58



Nguồn: Fiiopro, BSC

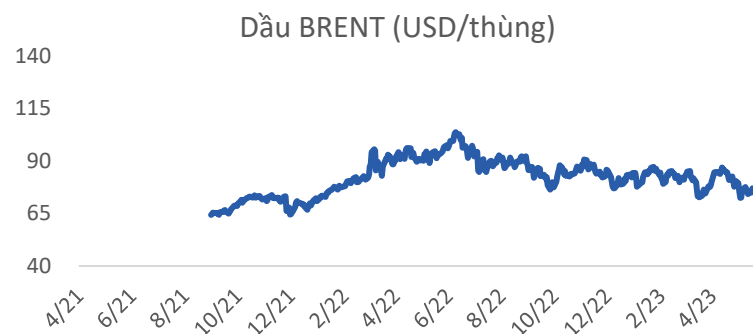
Thị trường hàng hóa: Dầu tăng hơn 2.5%

Mặt hàng	Đơn vị	18/5	% Sáng	17/5	% Ngày	% Tuần	% Tháng	Tích cực	Tiêu cực
Dầu WTI	USD/bbl.	72.61	-0.30%	72.83	2.78%	2.46%	-10.25%	GAS, BSR	PVD, PVT
Dầu Brent	USD/bbl.	76.71	-0.32%	76.96	2.74%	2.31%	-9.17%	GAS, BSR	PVD, PVT
Xăng	USD/gal.	257.06	0.05%	256.92	3.63%	4.59%	-5.08%	PLX, OIL	HVN, VJC
Vàng	USD/oz.	1,983.84	0.10%	1,981.84	-0.37%	-1.55%	-1.08%	PNJ	
Bạc	USD/oz.	23.73	-0.07%	23.75	0.01%	-1.86%	-5.79%	PNJ	
Đậu tương	USD/cwt.	1,334.50	-0.19%	1,337.00	-1.98%	-5.05%	-10.50%	HKB	DBC, QNS
Lúa mì	USD/bu.	622.50	-0.48%	625.50	-3.40%	-0.76%	-12.26%		AFX
Sữa	USD/bu.	16.32	-0.06%	16.33	-0.49%	-5.06%	-8.47%	VNM, GTN, QNS	KDC
Cao su	JPY/kg.	211.80	-0.09%	212.00	0.76%	1.10%	2.17%	DPR, PHR, HAG, HNG	SRC, CSM, DRC
Đường	USD/lb.	25.91	-0.61%	26.07	-0.84%	-2.81%	8.87%	SBT, LSS, SLS, QNS	VNM, GTN, QNS
Cà phê	USD/lb.	186.05	-0.40%	186.80	-1.37%	0.05%	-6.53%	CTP, DLG	VCF, CTP
Đồng	USD/MT			8,302.00	2.22%	-2.04%	-8.35%	MSN, ACM, BGM	CAV, SAM, TGP, VTH
Thép	CNY/MT	3,708.00	0.87%	3,676.00	0.38%	2.01%	-4.46%	HSG, HPG, NKG	PC1, CTD, HBC
Nhôm	USD/MT			2,296.50	1.64%	1.26%	-2.98%		CAV, SAM, TGP, VTH
Quặng sắt	CNY/MT	747.50	2.05%	732.50	0.90%	5.13%	-3.55%		HPG
Than	USD/MT			174.20	2.41%	-3.60%	-16.51%	HLC, NBC, TNT, THT	HT1, BCC, PPC, POW

Ghi chú: USD = US Cent

Cập nhật thị trường

Giá dầu tăng hơn 2 USD vào ngày thứ Tư (17/5), khi sự lạc quan về nhu cầu dầu và các cuộc đàm phán về trần nợ của Mỹ đã lấn át những lo ngại về nguồn cung gia tăng.



Nguồn: Bloomberg, BSC

Khuyến cáo sử dụng

Bản báo cáo này của Công ty Cổ phần Chứng khoán Ngân hàng Đầu tư và phát triển Việt Nam (BSC), chỉ cung cấp những thông tin chung và phân tích về tình hình kinh tế vĩ mô cũng như diễn biến thị trường chứng khoán trong ngày. Báo cáo này không được xây dựng để cung cấp theo yêu cầu của bất kỳ tổ chức hay cá nhân riêng lẻ nào hoặc các quyết định mua bán, nắm giữ chứng khoán. Nhà đầu tư chỉ nên sử dụng các thông tin, phân tích, bình luận của Bản báo cáo như là nguồn tham khảo trước khi đưa ra những quyết định đầu tư cho riêng mình. Mọi thông tin, nhận định và dự báo và quan điểm trong báo cáo này được dựa trên những nguồn dữ liệu đáng tin cậy. Tuy nhiên Công ty Cổ phần Chứng khoán Ngân hàng đầu tư và phát triển Việt Nam (BSC) không đảm bảo rằng các nguồn thông tin này là hoàn toàn chính xác và không chịu bất kỳ một trách nhiệm nào đối với tính chính xác của những thông tin được đề cập đến trong báo cáo này, cũng như không chịu trách nhiệm về những thiệt hại đối với việc sử dụng toàn bộ hay một phần nội dung của bản báo cáo này. Mọi quan điểm cũng như nhận định được đề cập trong báo cáo này dựa trên sự cân nhắc cẩn trọng, công minh và hợp lý nhất trong hiện tại. Tuy nhiên những quan điểm, nhận định này có thể thay đổi mà không cần báo trước. Bản báo cáo này có bản quyền và là tài sản của Công ty Cổ phần Chứng khoán Ngân hàng Đầu tư và Phát triển Việt Nam (BSC). Mọi hành vi sao chép, sửa đổi, in ấn mà không có sự đồng ý của BSC đều trái luật. Bất kỳ nội dung nào của tài liệu này cũng không được (i) sao chụp hay nhân bản ở bất kỳ hình thức hay phương thức nào hoặc (ii) được cung cấp nếu không được sự chấp thuận của CTCP Chứng khoán BIDV.

BSC Trụ sở chính

Tầng 8 & 9 Tòa nhà Thaiholdings
210 Trần Quang Khải, Hoàn Kiếm, Hà Nội
Tel: +84 4 3935 2722
Fax: +84 4 2220 0669

BSC Chi nhánh Hồ Chí Minh

Tầng 9 Tòa nhà 146 Nguyễn Công Trứ
Quận 1, Tp. Hồ Chí Minh
Tel: +84 8 3821 8885
Fax: +84 8 3821 8510

<http://www.bsc.com.vn>
Bloomberg: RESP BSCV <GO>



Đối với Phân tích Nghiên cứu

Phòng Phân tích Nghiên cứu
hn.ptnc@bsc.com.vn
(+84) 39352722 - Ext 108

Đối với Khách hàng tổ chức

Phòng TVĐT và môi giới KHTC
hn.tvdt.khtc@bsc.com.vn
(+84)2439264659

Đối với Khách hàng cá nhân

Trung tâm tư vấn i-Center
i-center@bsc.com.vn
(+84)2437173639

Mạng lưới Nhà đầu tư BSC


* Quý nhà đầu tư vui lòng đặt câu hỏi tại phần bình luận để được tư vấn trực tiếp.

* Nếu cần tư vấn thêm, vui lòng liên hệ môi giới cá nhân hoặc đại diện Trung tâm tư vấn khách hàng cá nhân i-center: i-center@bsc.com.vn



DANH MỤC BÁO CÁO BSC

Quý khách vui lòng quét mã QR bằng app Zalo để tham khảo các



CỘNG ĐỒNG NHÀ ĐẦU TƯ BSC

Quý khách vui lòng quét mã QR bằng app Zalo để tham gia