



BẢN TIN SÁNG 23/05/2023

QUỐC HỘI TIẾN HÀNH KỲ HỌP THỨ 5 KHÓA XV

Điểm tin vĩ mô

Thế giới:

- Dow Jones giảm -0.41% xuống 33286.58 điểm; Nasdaq Composite tăng 0.49% lên 12720.78 điểm; S&P 500 tăng 0.01% lên 4192.63 điểm.
- Hoa Kỳ: Chủ tịch Hạ viện cho biết vẫn chưa đạt được thỏa thuận chung về trần nợ sau cuộc gặp mặt với Tổng thống Joe Biden
- Trung Quốc: Ngân hàng Nhân dân Trung Quốc (PBoC) duy trì lãi suất cho vay cơ bản ổn định trong tháng thứ 9 liên tiếp khi ấn định vào tháng 5. Lãi suất cơ bản cho vay một năm (LPR), là cơ sở cho vay trung hạn được sử dụng cho các khoản vay của doanh nghiệp và hộ gia đình, được giữ nguyên ở mức 3.65%.
- Eurozone: Sản lượng xây dựng tại Khu vực đồng Euro đã giảm 1.5% so với cùng kỳ năm ngoái vào T03/2023, sau khi mức tăng trưởng được điều chỉnh giảm xuống 2.1% trong tháng trước. Điều này đánh dấu sự sụt giảm mạnh nhất về sản lượng xây dựng kể từ T08/2021.
- Bloomberg: Giới đầu tư đang lên kế hoạch tăng cường tiếp xúc với các tài sản ở thị trường mới nổi khi nền kinh tế Hoa Kỳ đối mặt với nguy cơ suy thoái

Trong nước:

- VN-Index tăng 0.33% lên 1070.64 điểm; HNX-Index tăng 0.93% lên 215.9 điểm; VN30-Index tăng 0.45% lên 1073.74 điểm.
- Quốc hội: Khai mạc kỳ họp thứ 5. Kỳ họp lần này được chia làm 02 đợt - họp tập trung tại Nhà Quốc hội: đợt 1 từ ngày 22/5 đến ngày 10/6; đợt 2 từ ngày 19/6 đến ngày 24/6. Quốc hội sẽ xem xét, thông qua 08 dự án luật, 03 nghị quyết quy phạm pháp luật và nhiều nội dung quan trọng khác.
- Quốc hội: Chủ nhiệm Ủy ban Kinh tế cần lưu ý thực hiện 5 giải pháp nhằm triển khai hiệu quả Kế hoạch phát triển kinh tế - xã hội năm 2023.
- Quốc hội: phê chuẩn Bí thư Thành ủy Cần Thơ Lê Quang Mạnh được Quốc hội bầu làm Ủy viên Ủy ban Thường vụ Quốc hội, Chủ nhiệm Ủy ban Tài chính - Ngân sách và Bí thư Tỉnh ủy Hà Giang Đặng Quốc Khánh được Quốc hội phê chuẩn bổ nhiệm Bộ trưởng Tài nguyên và Môi trường.
- Chính phủ: ban hành văn bản số 439/TTg-KTTH ngày 19/05/2023 v/v các giải pháp nâng cao khả năng hấp thụ vốn của nền kinh tế.
- Đầu tư công: Giữa tháng 6 khởi công cao tốc Châu Đốc – Cần Thơ – Sóc Trăng. Dự án có tổng mức đầu tư khoảng 11.961 tỷ đồng sử dụng từ nguồn ngân sách T.Ư và địa phương.
- Từ 15h ngày 22/5, xăng E5 RON 92 tăng 350 đồng/lít, xăng RON 95 tăng 490 đồng/lít.

Điểm tin doanh nghiệp

- FRT: thông báo 07/06 là ngày cuối cùng chốt danh sách cổ đông để trả cổ tức năm 2022 bằng bằng tiền và cổ phiếu, tổng tỷ lệ 20%. Ngày giao dịch không hưởng quyền là 06/06.
- SZC: thông báo Nghị quyết HĐQT về việc triển khai phương án phát hành cổ phiếu để trả cổ tức năm 2022, tỷ lệ 20% nhằm tăng quy mô vốn điều lệ.
- GMD: công bố tài liệu họp ĐHĐCĐ thường niên 2023 với nội dung nổi bật là sẽ trình cổ đông thông qua tạm dừng triển khai phương án phát hành quyền mua cổ phần cho cổ đông hiện hữu năm 2022.
- BTT: thông báo chốt quyền trả cổ tức năm 2022 bằng tiền mặt tỷ lệ 20%. Ngày giao dịch không hưởng quyền là 20/07/2023.
- TNG: Cục thuế tỉnh Thái Nguyên xử phạt hơn 150 triệu đồng
- FPT: 4 tháng đầu năm 2023 đạt 15,749 tỷ đồng doanh thu và 2,019 tỷ đồng lãi ròng, lần lượt tăng 21% và 20% so với cùng kỳ năm trước.

Điểm nhấn thị trường

- | | |
|---|---------|
| 1. TTCK Thế giới | Trang 2 |
| 2. TTCK Việt Nam | Trang 3 |
| 3. Giao dịch khối ngoại | Trang 4 |
| 4. Thị trường hàng hóa | Trang 5 |

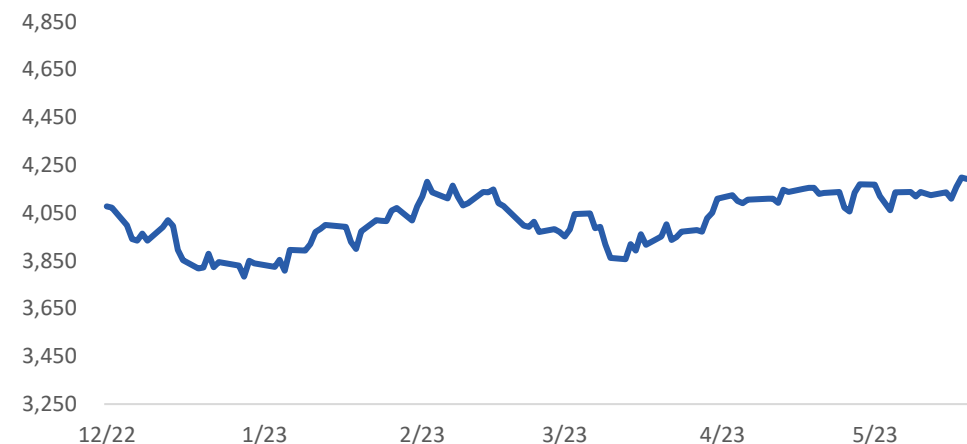
TTCK Thế giới: Chứng khoán Mỹ trái chiều

	23/5	% Sáng 23/5	22/5	% Ngày	% Tuần	% Tháng
VN INDEX			1,070.64	0.33%	0.46%	1.60%
HNX INDEX			215.90	0.93%	0.73%	4.49%
VN30 INDEX			1,073.74	0.46%	0.27%	0.82%
Shanghai Composite			3,296.47	0.39%	-0.43%	-2.63%
Nikkei 225 NKY			31,303.1	0.70%	4.89%	9.23%
Korea Kospi			2,568.24	0.44%	3.55%	-0.27%
Straits Times STI			3,202.37	-0.27%	-0.36%	-3.35%
Thailand SET			1,529.24	0.95%	-0.79%	-4.45%
Malaysia FBMKLCI			1,417.21	-0.13%	-0.44%	-1.23%
Philippines PCOMP			6,620.83	-0.66%	1.50%	2.41%
Indonesia JCI			6,729.65	0.43%	0.33%	-1.20%
S&P500 SPX			4,192.63	0.02%	1.36%	1.52%
S&P500 Futures	3,711.75	0.98%	4,205.00	0.01%	2.27%	1.44%
Dow Jones Industrial			33,286.6	-0.42%	-0.19%	-1.48%
Nasdaq Composite			12,720.8	0.50%	2.88%	5.48%
Euro Stoxx 50			4,385.63	-0.22%	1.60%	0.02%
FTSE 100 UKX			7,770.99	0.18%	-0.09%	-1.75%
Russian MOEX			2,633.26	0.27%	0.85%	0.67%

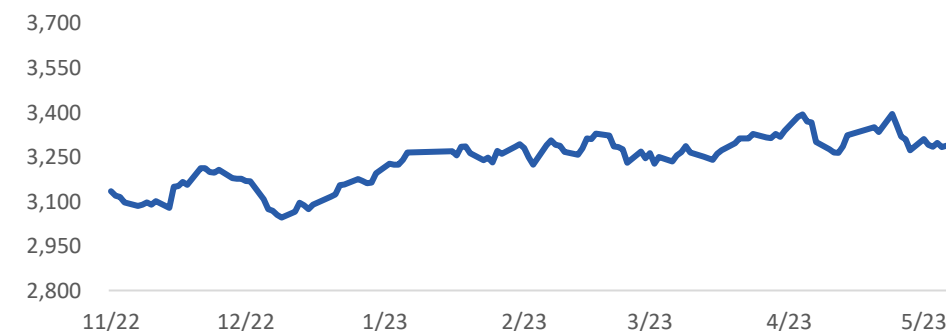
Nguồn: Bloomberg, BSC

Shanghai Composite		S&P 500	
Xu hướng	Hồi phục	Xu hướng	Hồi phục
Kháng cự	3330	Kháng cự	4150-4200
Hỗ trợ	3220	Hỗ trợ	3920-3930
Điểm PTKT	TRUNG LẬP	Điểm PTKT	TRUNG LẬP

Diễn biến S&P 500



Diễn biến Shanghai Composite



Nguồn: Bloomberg, BSC

TTCK Việt Nam: VN-Index tăng từ khi mở cửa

Ngành	% Ngày	% Tuần	% Tháng
Bán lẻ	0.77%	-0.73%	-1.59%
Bảo hiểm	-0.98%	-0.72%	-2.00%
Bất động sản	0.16%	0.25%	3.53%
Công nghệ Thông tin	-0.30%	1.46%	3.72%
Dầu khí	0.62%	3.36%	7.20%
Dịch vụ tài chính	0.77%	1.57%	6.40%
Điện, nước & xăng dầu	0.54%	2.42%	3.17%
Du lịch và Giải trí	0.91%	1.69%	1.90%
Dịch vụ Công nghiệp	0.66%	1.28%	2.90%
Hàng cá nhân & Gia dụng	-0.21%	-1.47%	-1.51%
Hóa chất	0.70%	0.33%	4.46%
Ngân hàng	0.36%	0.60%	3.39%
Ô tô và phụ tùng	0.58%	1.49%	-0.73%
Tài nguyên Cơ bản	0.74%	-0.30%	5.46%
Thực phẩm và đồ uống	-0.22%	-1.30%	-3.86%
Truyền thông	0.46%	-0.65%	1.19%
Viễn thông	-8.21%	-4.81%	-1.15%
Xây dựng và Vật liệu	2.11%	1.49%	7.13%
Y tế	0.22%	-0.02%	6.21%

Nguồn: Fiipro, BSC

Published on TradingView.com, May 22, 2023 17:05:10 +07
INDEX:VNINDEX, D 0:1067.32 H:1070.64 L:1065.92 C:1070.64



Nguồn: Tradingview, BSC

VN INDEX

Xu hướng	Giảm điểm
Kháng cự	1090-1100
Hỗ trợ	1020-1030
Điểm PTKT	TRUNG LẬP

Cập nhật thị trường

VN-Index bật tăng từ khi mở cửa, chỉ số đóng cửa tại mốc 1070.64 điểm, tăng gần 4 điểm so với phiên trước. Thanh khoản trên cả 2 sàn giảm so với phiên cuối tuần trước nhưng vẫn ghi nhận ở mức khá.

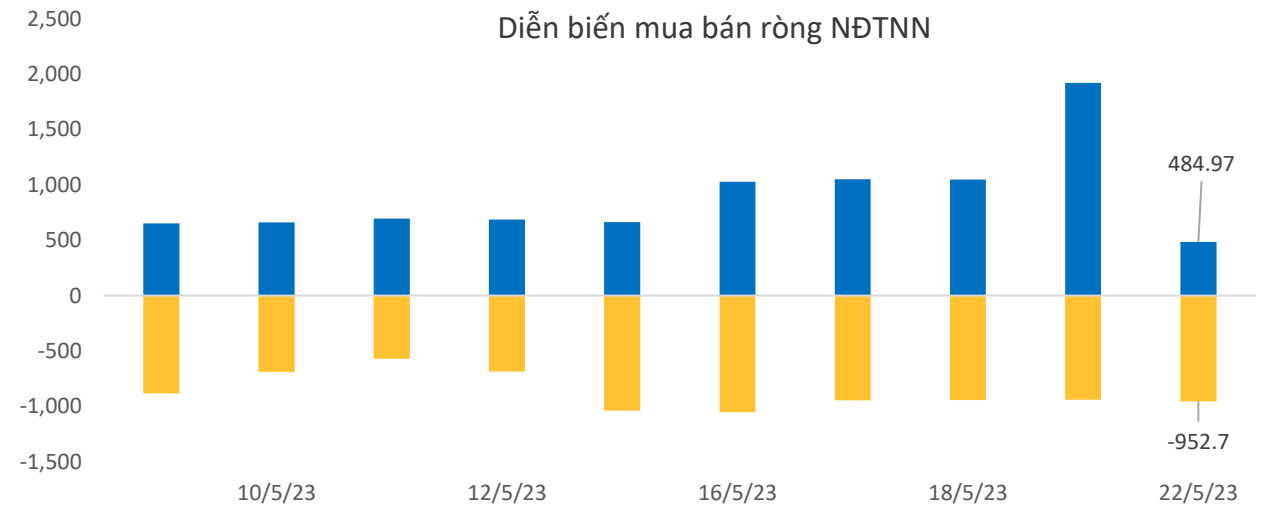
Khối ngoại: ETF suy giảm quy mô

ETF	AUM (tr. USD)	NAV/CP (USD)	± Chứng chỉ quỹ	% Premium	Dòng vốn ròng (triệu USD)				Nhận định
					1D	1W	1M	3M	
E1VFN30	344.2	0.8	(2.0)	0.6%	-1.6	-10.8	-12.7	-14.8	ETF E1, Diamond suy giảm quy mô, các ETF khác có trạng thái cân bằng và giữ nguyên quy mô. Khối ngoại bán ròng ở thị trường Malaysia, Hàn Quốc, Thái Lan, Việt Nam và mua ròng ở các thị trường còn lại.
FUEMAVN30	14.8	0.5	(0.0)	1.0%	0.0	0.1	0.1	-0.2	
FUESSVFL	166.0	0.7	-	-0.1%	0.0	-1.4	-2.1	-7.4	
FUESSVN30	4.1	0.6	-	0.8%	0.0	0.1	0.4	1.1	
FUEVFN30	766.9	1.0	(0.5)	0.2%	-0.5	-10.8	-17.4	-20.2	
FUEVN100	10.6	0.6	0.0	1.4%	0.0	0.0	0.0	0.8	
FTSE Vietnam	335.2	26.8	-	-0.4%	0.0	-	0.8	15.7	
FUBON FTSE	820.0	0.4	-	-0.2%	0.0	-	4.6	70.7	
iShare	674.7	25.4	-	-0.8%	0.0	-	(41.9)	(26.5)	
KIM	142.2	13.2	-	-0.4%	0.0	-	-	9.1	
PREMIA	16.1	7.7	-	-0.3%	0.0	0.0	0.0	0.3	
VNM	502.1	12.4	-	0.1%	0.0	-	(28.0)	(23.4)	

Khối ngoại (tr. USD)	Ngày	Lũy kế từ đầu tuần	Lũy kế từ đầu tháng
Việt Nam	(16.83)	(16.83)	(7.92)
ASEAN4*	11.52	(26.18)	(683.27)
Ấn Độ	91.01	844.68	3,076.17
Đài Loan	230.33	230.33	1,634.90
Hàn Quốc	(82.01)	307.19	1,480.15
Nhật Bản		5,956.52	8,725.10
Trung Quốc			(8,437.25)

Ghi chú: * Thailand, Phillipines, Malaysia, Indonesia

Credit Default Swap	MoM %
Việt Nam	-17.11
Trung Quốc	-7.68
Singapore	-17.11
Phillippines	-9.21
Malaysia	-8.95



Nguồn: Fiiopro, BSC

Thị trường hàng hóa: Dầu tăng trở lại

Mặt hàng	Đơn vị	23/5	% Sáng	22/5	% Ngày	% Tuần	% Tháng	Tích cực	Tiêu cực
Dầu WTI	USD/bbl.	72.36	0.43%	72.05	0.50%	2.15%	-6.88%	GAS, BSR	PVD, PVT
Dầu Brent	USD/bbl.	76.26	0.36%	75.99	0.54%	1.80%	-6.38%	GAS, BSR	PVD, PVT
Xăng	USD/gal.	267.58	1.02%	264.89	2.83%	7.93%	3.90%	PLX, OIL	HVN, VJC
Vàng	USD/oz.	1,966.99	-0.25%	1,971.86	-0.30%	-1.12%	-0.81%	PNJ	
Bạc	USD/oz.	23.59	-0.17%	23.63	-0.94%	-0.68%	-5.97%	PNJ	
Đậu tương	USD/cwt.	1,337.75	-0.26%	1,341.25	2.60%	-1.92%	-7.68%	HKB	DBC, QNS
Lúa mì	USD/bu.	603.00	-0.54%	606.25	0.21%	-6.87%	-10.40%		AFX
Sữa	USD/bu.	16.32	0.00%	16.32	1.62%	-0.06%	-9.38%	VNM, GTN, QNS	KDC
Cao su	JPY/kg.	209.80	0.05%	209.70	-1.41%	-0.29%	-0.57%	DPR, PHR, HAG, HNG	SRC, CSM, DRC
Đường	USD/lb.	25.99	0.81%	25.78	0.66%	-1.14%	5.05%	SBT, LSS, SLS, QNS	VNM, GTN, QNS
Cà phê	USD/lb.	189.20	-1.46%	192.00	2.87%	-0.11%	-2.42%	CTP, DLG	VCF, CTP
Đồng	USD/MT			8,127.50	-1.50%	-1.75%	-9.82%	MSN, ACM, BGM	CAV, SAM, TGP, VTH
Thép	CNY/MT	3,604.00	-0.14%	3,609.00	-1.26%	-1.58%	-8.81%	HSG, HPG, NKG	PC1, CTD, HBC
Nhôm	USD/MT			2,263.50	-0.88%	0.18%	-7.12%		CAV, SAM, TGP, VTH
Quặng sắt	CNY/MT	719.50	-1.24%	728.50	-0.95%	-0.90%	-8.34%		HPG
Than	USD/MT			160.75	1.42%	-2.19%	-19.44%	HLC, NBC, TNT, THT	HT1, BCC, PPC, POW

Ghi chú: USD = US Cent

Cập nhật thị trường

Giá dầu tăng cùng với giá xăng tại Mỹ tăng và dự báo nhu cầu dầu trong nửa cuối năm 2023 tăng, trong khi nguồn cung từ Canada và OPEC+ mấy tuần gần đây giảm. Tuy nhiên, giá dầu được kiểm soát bởi đồng USD tăng và thị trường chờ đợi thông tin về các cuộc đàm phán trần nợ của Mỹ.

Dầu BRENT (USD/thùng)



Vàng (USD/oz.)



Nguồn: Bloomberg, BSC

Khuyến cáo sử dụng

Bản báo cáo này của Công ty Cổ phần Chứng khoán Ngân hàng Đầu tư và phát triển Việt Nam (BSC), chỉ cung cấp những thông tin chung và phân tích về tình hình kinh tế vĩ mô cũng như diễn biến thị trường chứng khoán trong ngày. Báo cáo này không được xây dựng để cung cấp theo yêu cầu của bất kỳ tổ chức hay cá nhân riêng lẻ nào hoặc các quyết định mua bán, nắm giữ chứng khoán. Nhà đầu tư chỉ nên sử dụng các thông tin, phân tích, bình luận của Bản báo cáo như là nguồn tham khảo trước khi đưa ra những quyết định đầu tư cho riêng mình. Mọi thông tin, nhận định và dự báo và quan điểm trong báo cáo này được dựa trên những nguồn dữ liệu đáng tin cậy. Tuy nhiên Công ty Cổ phần Chứng khoán Ngân hàng đầu tư và phát triển Việt Nam (BSC) không đảm bảo rằng các nguồn thông tin này là hoàn toàn chính xác và không chịu bất kỳ một trách nhiệm nào đối với tính chính xác của những thông tin được đề cập đến trong báo cáo này, cũng như không chịu trách nhiệm về những thiệt hại đối với việc sử dụng toàn bộ hay một phần nội dung của bản báo cáo này. Mọi quan điểm cũng như nhận định được đề cập trong báo cáo này dựa trên sự cân nhắc cẩn trọng, công minh và hợp lý nhất trong hiện tại. Tuy nhiên những quan điểm, nhận định này có thể thay đổi mà không cần báo trước. Bản báo cáo này có bản quyền và là tài sản của Công ty Cổ phần Chứng khoán Ngân hàng Đầu tư và Phát triển Việt Nam (BSC). Mọi hành vi sao chép, sửa đổi, in ấn mà không có sự đồng ý của BSC đều trái luật. Bất kỳ nội dung nào của tài liệu này cũng không được (i) sao chụp hay nhân bản ở bất kỳ hình thức hay phương thức nào hoặc (ii) được cung cấp nếu không được sự chấp thuận của CTCP Chứng khoán BIDV.

BSC Trụ sở chính

Tầng 8 & 9 Tòa nhà Thaiholdings
210 Trần Quang Khải, Hoàn Kiếm, Hà Nội
Tel: +84 4 3935 2722
Fax: +84 4 2220 0669

BSC Chi nhánh Hồ Chí Minh

Tầng 9 Tòa nhà 146 Nguyễn Công Trứ
Quận 1, Tp. Hồ Chí Minh
Tel: +84 8 3821 8885
Fax: +84 8 3821 8510

<http://www.bsc.com.vn>
Bloomberg: RESP BSCV <GO>



Đối với Phân tích Nghiên cứu

Phòng Phân tích Nghiên cứu
hn.ptnc@bsc.com.vn
(+84) 39352722 - Ext 108

Đối với Khách hàng tổ chức

Phòng TVĐT và môi giới KHTC
hn.tvdt.khtc@bsc.com.vn
(+84)2439264659

Đối với Khách hàng cá nhân

Trung tâm tư vấn i-Center
i-center@bsc.com.vn
(+84)2437173639

Mạng lưới Nhà đầu tư BSC

* Quý nhà đầu tư vui lòng đặt câu hỏi tại phần bình luận để được tư vấn trực tiếp.

* Nếu cần tư vấn thêm, vui lòng liên hệ môi giới cá nhân hoặc đại diện Trung tâm tư vấn khách hàng cá nhân i-center: i-center@bsc.com.vn



DANH MỤC BÁO CÁO BSC

Quý khách vui lòng quét mã QR bằng app Zalo để tham khảo các



CỘNG ĐỒNG NHÀ ĐẦU TƯ BSC

Quý khách vui lòng quét mã QR bằng app Zalo để tham gia