



BẢN TIN SÁNG 25/05/2023

FED CÔNG BỐ BIÊN BẢN HỌP FOMC THÁNG 05/2023

Điểm tin vĩ mô

Thế giới:

- Dow Jones giảm -0.77% xuống 32799.92 điểm; Nasdaq Composite giảm -0.6% xuống 12484.16 điểm; S&P 500 giảm -0.73% xuống 4115.24 điểm.
- Hoa Kỳ: Biên bản cuộc họp FOMC cho thấy các quan chức không ủng hộ việc tăng lãi suất hơn nữa và việc tăng trần nợ kịp thời là rất quan trọng.
- Hoa Kỳ: Thống đốc Fed Waller ủng hộ việc tăng lãi suất vào tháng 06 hoặc tháng 07 và sẽ không ngừng tăng lãi suất cho đến khi lạm phát được kiểm soát.
- Hoa Kỳ: Lãi suất thế chấp tăng lên mức cao nhất trong hơn 2 tháng, cụ thể lãi suất hợp đồng trung bình đối với các khoản thế chấp có lãi suất cố định 30 năm với số dư khoản vay phù hợp đã tăng 12 điểm cơ bản lên 6.69% - mức cao nhất kể từ đầu tháng 3.
- Anh: CPI tăng 8.7% trong 12 tháng tính đến T04/2023, giảm từ mức 10.1% T03/2023. Tỷ lệ lạm phát đã vượt quá kỳ vọng của thị trường là 8.2% và vẫn cao hơn mục tiêu 2.0% của NHTW Anh (BoE)
- Bank of America dự báo NHTW Anh (BoE) sẽ kết thúc chu kỳ tăng lãi suất ở mức 5.25% so với mức 4.75% hiện tại và dự báo lãi suất sẽ tăng cho đến tháng 09.

Trong nước:

- VN-Index giảm -0.38% xuống 1061.79 điểm; HNX-Index tăng 0.07% lên 215.96 điểm; VN30-Index giảm -0.6% xuống 1061.55 điểm.
- Chính phủ: thống nhất trình Quốc hội giảm thuế giá trị gia tăng (VAT) 2% nhưng trừ nhóm hàng viễn thông, bất động sản, chứng khoán, bảo hiểm, ngân hàng.
- Chính phủ: PTT Lê Minh Khái đề nghị NHNN và hệ thống tiếp tục triển khai các giải pháp tiết giảm chi phí hoạt động, hạ LSHĐ, để thiết lập mặt bằng lãi suất hợp lý hỗ trợ doanh nghiệp tiếp cận vốn, khắc phục khó khăn, phát triển SXKD
- Chính phủ: PTT Trần Hồng Hà cho biết việc triển khai gói 120.000 tỷ không phải để giải cứu thị trường bất động sản mà thực hiện mục tiêu có ít nhất 1 triệu căn hộ nhà ở xã hội đến 2030
- NHNN: ban hành Chỉ thị số 02/CT-NHNN về tăng cường công tác tín dụng và triển khai chính sách cơ cấu lại thời hạn trả nợ và giữ nguyên nhóm nợ nhằm hỗ trợ khách hàng gặp khó khăn theo quy định tại Thông tư 02/2023/TT-NHNN ngày 23/4/2023.
- Bộ TN&MT: ban hành thông tư 02/2023/TT-BTNMT đã bổ sung quy định về cấp số đỏ với đất tăng thêm so với giấy tờ về quyền sử dụng đất tại Điều 9a Thông tư 24/2014/TT-BTNMT về hồ sơ địa chính.
- Tập đoàn Adani – một trong những tập đoàn lớn của Ấn Độ - mong muốn đầu tư 3 tỷ USD vào Việt Nam cho các dự án cảng, năng lượng.

Điểm tin doanh nghiệp

- CII: Khởi động lại dự án BT Thủ Thiêm, đang đàm phán đầu tư vào một doanh nghiệp hạ tầng trên HOSE.
- NBB: Hủy bỏ phương án chào bán hơn 50,2 triệu cổ phiếu. Thông qua kế hoạch sản xuất kinh doanh năm 2023 với tổng doanh thu năm nay đạt 800 tỷ đồng, tăng 72% so với kết quả năm 2022. Lợi nhuận trước thuế cũng dự kiến đạt 33 tỷ đồng, tăng 40%.
- HHV: thông báo phát hành cổ phiếu để trả cổ tức năm 2022, tỷ lệ 100:7, ngày đăng ký cuối cùng 08/06.
- THD: chuẩn bị phát hành 35 triệu cổ phiếu trả cổ tức, thời gian phát hành dự kiến trong quý 2-3/2023, sau khi được Ủy ban Chứng khoán Nhà nước chấp thuận.
- DHC: mua thêm 7.76 triệu cổ phần của CTCP Giấy Giao Long với giá 10,000 đồng/cổ phần, tương đương tổng số tiền mua thêm là 77.6 tỷ đồng. Thời điểm góp vốn chậm nhất là ngày 25/05
- DVP: đặt kế hoạch quý 2 với sản lượng 135 ngàn teus. Doanh thu đạt 150 tỷ đồng, lãi trước thuế 60 tỷ đồng.
- EVS: quyết định rút hồ sơ nộp Ủy ban Chứng khoán Nhà nước (UBCKNN) về việc đăng ký chào bán thêm cổ phiếu ra công chúng theo Nghị quyết ĐHĐCĐ 2022

Điểm nhấn thị trường

- | | |
|---|---------|
| 1. TTCK Thế giới | Trang 2 |
| 2. TTCK Việt Nam | Trang 3 |
| 3. Giao dịch khối ngoại | Trang 4 |
| 4. Thị trường hàng hóa | Trang 5 |

TTCK Thế giới: Dow Jones giảm phiên thứ 4 liên tiếp

	25/5	% Sáng 25/5	24/5	% Ngày	% Tuần	% Tháng
VN INDEX			1,061.79	-0.38%	0.13%	1.22%
HNX INDEX			215.96	0.08%	1.46%	4.91%
VN30 INDEX			1,061.55	-0.61%	-0.05%	0.51%
Shanghai Composite			3,204.75	-1.28%	-2.42%	-4.91%
Nikkei 225 NKY			30,833.6	0.49%	0.85%	7.59%
Korea Kospi			2,566.66	-0.03%	2.04%	0.87%
Straits Times STI			3,214.21	-0.12%	1.27%	-3.24%
Thailand SET			1,536.51	0.11%	0.90%	-2.80%
Malaysia FBMKLCI			1,409.62	-0.14%	-1.03%	-1.59%
Philippines PCOMP			6,615.95	0.19%	-0.29%	1.46%
Indonesia JCI			6,745.80	0.14%	1.04%	-0.59%
S&P500 SPX			4,115.24	-0.73%	-1.05%	-0.53%
S&P500 Futures	3,711.75	0.98%	4,126.00	-0.79%	-1.57%	1.29%
Dow Jones Industrial			32,799.9	-0.77%	-1.86%	-3.17%
Nasdaq Composite			12,484.2	-0.61%	-0.13%	3.71%
Euro Stoxx 50			4,263.74	-1.81%	-1.38%	-3.14%
FTSE 100 UKX			7,627.10	-1.75%	-1.24%	-3.49%
Russian MOEX			2,654.99	0.50%	0.78%	0.65%

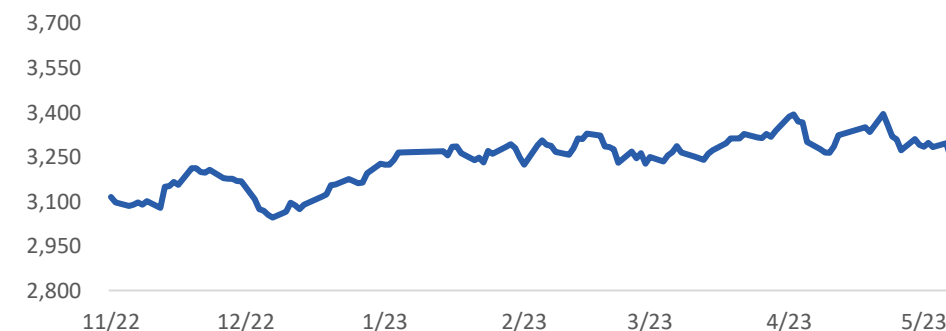
Nguồn: Bloomberg, BSC

Shanghai Composite		S&P 500	
Xu hướng	Giảm điểm	Xu hướng	Hồi phục
Kháng cự	3330	Kháng cự	4150-4200
Hỗ trợ	3220	Hỗ trợ	3920-3930
Điểm PTKT	TRUNG LẬP	Điểm PTKT	TRUNG LẬP

Diễn biến S&P 500



Diễn biến Shanghai Composite



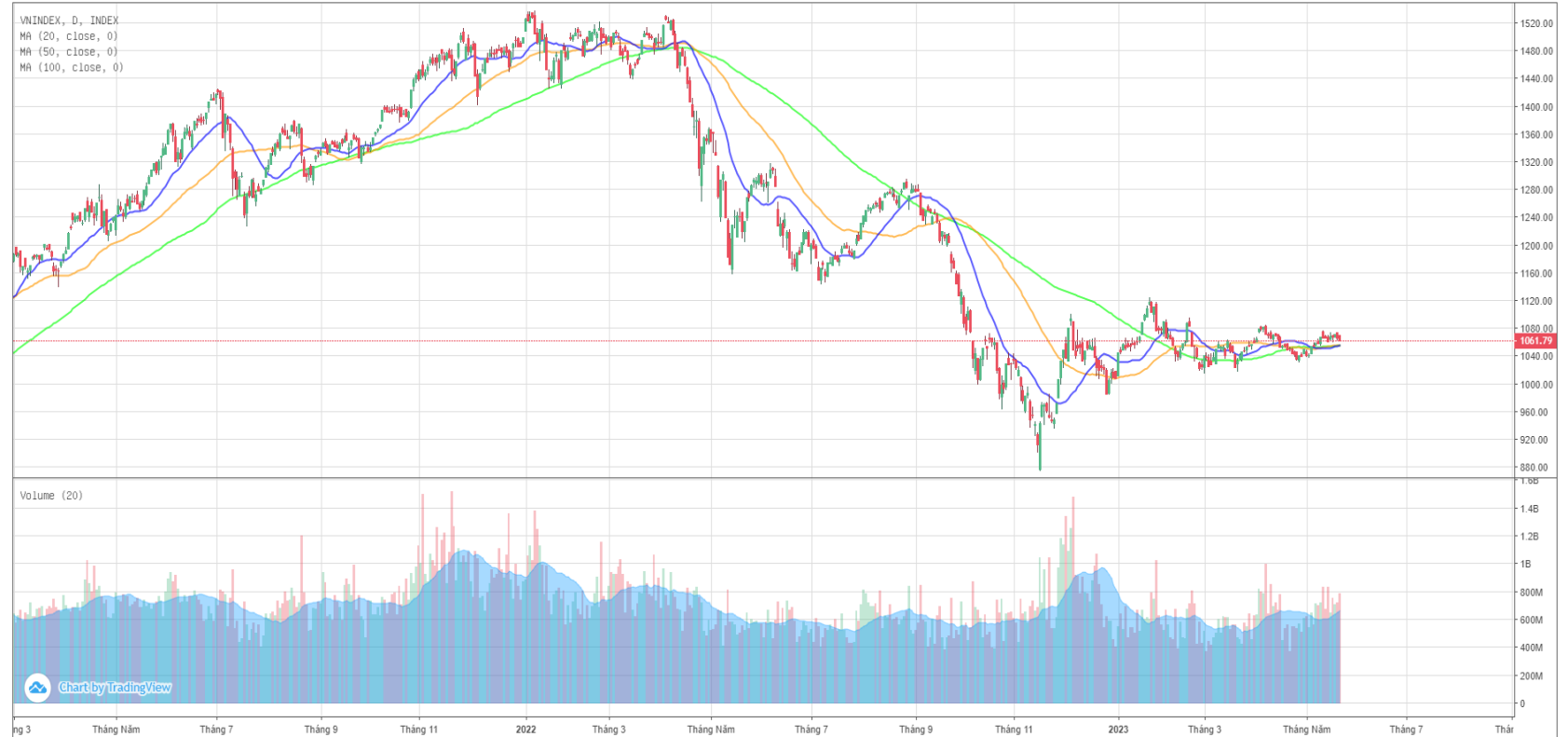
Nguồn: Bloomberg, BSC

TTCK Việt Nam: VN-Index tiếp tục điều chỉnh giảm

Ngành	% Ngày	% Tuần	% Tháng
Bán lẻ	-0.78%	-0.40%	-1.06%
Bảo hiểm	-0.49%	0.05%	-1.28%
Bất động sản	0.52%	0.62%	3.34%
Công nghệ Thông tin	-0.68%	-0.08%	2.79%
Dầu khí	-0.67%	2.87%	6.60%
Dịch vụ tài chính	0.35%	3.34%	7.03%
Điện, nước & xăng dầu	-0.69%	1.64%	3.24%
Du lịch và Giải trí	-0.35%	0.11%	1.51%
Dịch vụ Công nghiệp	-0.24%	1.53%	3.53%
Hàng cá nhân & Gia dụng	-0.56%	-1.25%	-1.79%
Hóa chất	-1.32%	0.29%	3.31%
Ngân hàng	-0.70%	0.03%	1.96%
Ô tô và phụ tùng	0.05%	-0.23%	0.97%
Tài nguyên Cơ bản	-1.39%	-1.46%	3.38%
Thực phẩm và đồ uống	-0.03%	-2.17%	-3.93%
Truyền thông	4.35%	-0.23%	0.52%
Viễn thông	-6.61%	-14.29%	-7.69%
Xây dựng và Vật liệu	-0.17%	1.77%	6.87%
Y tế	-0.09%	0.39%	3.63%

Nguồn: Fiipro, BSC

Published on TradingView.com, May 24, 2023 17:48:16 +07
INDEX: VNINDEX, D O: 1069.13 H: 1069.61 L: 1060.60 C: 1061.79



TradingView

Nguồn: Tradingview, BSC

VN INDEX

Xu hướng	Giảm điểm
Kháng cự	1090-1100
Hỗ trợ	1020-1030
Điểm PTKT	TRUNG LẬP

Cập nhật thị trường

Thị trường tiếp tục tích lũy trong vùng 1,060-1,070 và kết phiên tại mốc 1,061.79 điểm, VN-Index giảm nhẹ 4 điểm so với phiên hôm qua. Thị trường được kỳ vọng sẽ bật tăng trong ngắn hạn sau khi tích lũy đầy đủ.

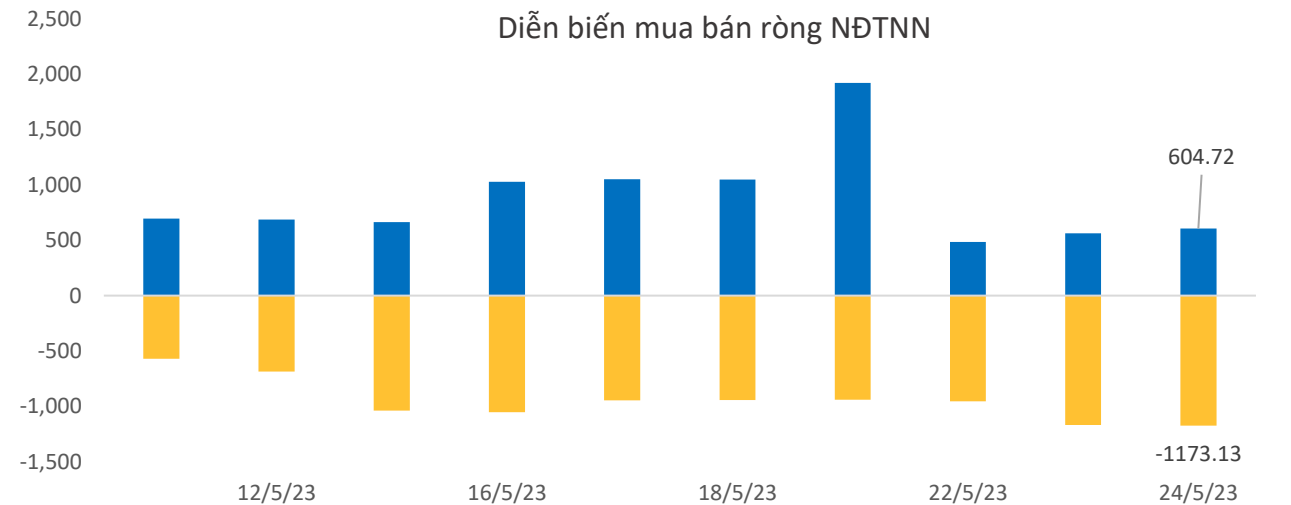
Khối ngoại: ETF tiếp tục suy giảm quy mô

ETF	AUM (tr. USD)	NAV/CP (USD)	± Chứng chỉ quỹ	% Premium	Dòng vốn ròng (triệu USD)				Nhận định
					1D	1W	1M	3M	
E1VFN30	336.8	0.8	(2.2)	0.7%	-1.7	-14.2	-16.2	-18.7	ETF E1, Diamond suy giảm quy mô, các ETF khác có trạng thái cân bằng và giữ nguyên quy mô. Khối ngoại mua ròng ở các thị trường Ấn Độ, Indonesia, Philippines, Hàn Quốc và bán ròng ở các thị trường còn lại
FUEMAVN30	14.7	0.5	(0.0)	0.8%	0.0	0.1	0.1	-0.2	
FUESSVFL	163.4	0.7	0.0	0.5%	0.0	-1.2	-2.7	-7.6	
FUESSVN30	4.1	0.6	(0.0)	0.3%	0.0	0.1	0.3	1.1	
FUEVFN30	755.5	0.9	(0.5)	0.6%	-0.5	-9.1	-20.6	-24.6	
FUEVN100	10.6	0.6	0.0	0.0%	0.0	0.0	0.0	0.6	
FTSE Vietnam	332.1	26.5	-	-0.8%	0.0	-	0.8	11.4	
FUBON FTSE	812.9	0.4	-	-0.2%	0.0	-	2.8	70.7	
iShare	671.3	25.3	-	-0.9%	0.0	-	(41.9)	(26.4)	
KIM	141.3	13.1	-	-1.3%	0.0	-	-	3.9	
PREMIA	16.0	7.7	-	-0.6%	0.0	0.0	0.0	0.3	
VNM	497.2	12.3	-	-0.6%	0.0	-	(23.2)	(24.0)	

Khối ngoại (tr. USD)	Ngày	Lũy kế từ đầu tuần	Lũy kế từ đầu tháng
Việt Nam	(23.96)	(66.09)	(57.18)
ASEAN4*	23.55	(16.67)	(720.45)
Ấn Độ	38.57	194.32	3,270.49
Đài Loan	(228.73)	221.61	1,626.18
Hàn Quốc	42.11	356.65	1,529.61
Nhật Bản		6,287.14	15,012.20
Trung Quốc			(8,437.25)

Ghi chú: * Thailand, Phillipines, Malaysia, Indonesia

Credit Default Swap	MoM %
Việt Nam	-17.59
Trung Quốc	-4.99
Singapore	-17.59
Phillippines	-8.16
Malaysia	-8.02



Nguồn: Fiiopro, BSC

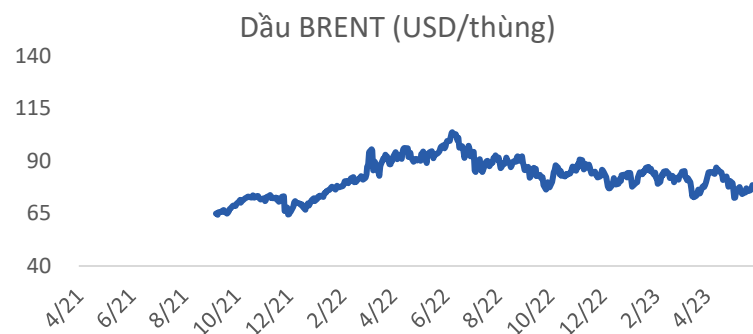
Thị trường hàng hóa: Dầu tăng gần 2%

Mặt hàng	Đơn vị	25/5	% Sáng	24/5	% Ngày	% Tuần	% Tháng	Tích cực	Tiêu cực
Dầu WTI	USD/bbl.	74.10	-0.32%	74.34	1.96%	3.00%	-3.60%	GAS, BSR	PVD, PVT
Dầu Brent	USD/bbl.	78.21	-0.19%	78.36	1.98%	3.10%	-2.97%	GAS, BSR	PVD, PVT
Xăng	USD/gal.	271.07	-0.39%	272.12	2.22%	5.54%	5.96%	PLX, OIL	HVN, VJC
Vàng	USD/oz.	1,957.56	0.02%	1,957.16	-0.91%	0.00%	-1.99%	PNJ	
Bạc	USD/oz.	23.02	-0.16%	23.06	-1.68%	-2.01%	-7.97%	PNJ	
Đậu tương	USD/cwt.	1,325.50	0.08%	1,324.50	0.15%	-0.58%	-6.49%	HKB	DBC, QNS
Lúa mì	USd/bu.	607.00	0.12%	606.25	-2.57%	-0.78%	-7.04%		AFX
Sữa	USd/bu.	16.37	-1.09%	16.55	1.41%	0.31%	-6.94%	VNM, GTN, QNS	KDC
Cao su	JPY/kg.	206.00	-0.15%	206.30	-1.24%	-2.83%	-3.29%	DPR, PHR, HAG, HNG	SRC, CSM, DRC
Đường	USd/lb.	25.49	-1.24%	25.81	-0.69%	-1.62%	0.67%	SBT, LSS, SLS, QNS	VNM, GTN, QNS
Cà phê	USd/lb.	188.00	0.29%	187.45	-0.92%	1.05%	-2.82%	CTP, DLG	VCF, CTP
Đồng	USD/MT			7,901.50	-2.47%	-4.82%	-11.03%	MSN, ACM, BGM	CAV, SAM, TGP, VTH
Thép	CNY/MT	3,435.00	-2.44%	3,521.00	-1.98%	-7.04%	-11.90%	HSG, HPG, NKG	PC1, CTD, HBC
Nhôm	USD/MT			2,205.00	-0.99%	-3.98%	-8.92%		CAV, SAM, TGP, VTH
Quặng sắt	CNY/MT	683.50	-1.87%	696.50	-2.66%	-8.44%	-10.94%		HPG
Than	USD/MT			147.60	-7.63%	-11.35%	-24.11%	HLC, NBC, TNT, THT	HT1, BCC, PPC, POW

Ghi chú: USD = US Cent

Cập nhật thị trường

Giá dầu tăng vào ngày thứ Tư (24/5), sau khi dự trữ dầu thô tại Mỹ bất ngờ giảm và cảnh báo từ Bộ trưởng Năng lượng Ả-rập Xê-út làm tăng triển vọng cắt giảm sản lượng thêm nữa của OPEC+.



Nguồn: Bloomberg, BSC

Khuyến cáo sử dụng

Bản báo cáo này của Công ty Cổ phần Chứng khoán Ngân hàng Đầu tư và phát triển Việt Nam (BSC), chỉ cung cấp những thông tin chung và phân tích về tình hình kinh tế vĩ mô cũng như diễn biến thị trường chứng khoán trong ngày. Báo cáo này không được xây dựng để cung cấp theo yêu cầu của bất kỳ tổ chức hay cá nhân riêng lẻ nào hoặc các quyết định mua bán, nắm giữ chứng khoán. Nhà đầu tư chỉ nên sử dụng các thông tin, phân tích, bình luận của Bản báo cáo như là nguồn tham khảo trước khi đưa ra những quyết định đầu tư cho riêng mình. Mọi thông tin, nhận định và dự báo và quan điểm trong báo cáo này được dựa trên những nguồn dữ liệu đáng tin cậy. Tuy nhiên Công ty Cổ phần Chứng khoán Ngân hàng đầu tư và phát triển Việt Nam (BSC) không đảm bảo rằng các nguồn thông tin này là hoàn toàn chính xác và không chịu bất kỳ một trách nhiệm nào đối với tính chính xác của những thông tin được đề cập đến trong báo cáo này, cũng như không chịu trách nhiệm về những thiệt hại đối với việc sử dụng toàn bộ hay một phần nội dung của bản báo cáo này. Mọi quan điểm cũng như nhận định được đề cập trong báo cáo này dựa trên sự cân nhắc cẩn trọng, công minh và hợp lý nhất trong hiện tại. Tuy nhiên những quan điểm, nhận định này có thể thay đổi mà không cần báo trước. Bản báo cáo này có bản quyền và là tài sản của Công ty Cổ phần Chứng khoán Ngân hàng Đầu tư và Phát triển Việt Nam (BSC). Mọi hành vi sao chép, sửa đổi, in ấn mà không có sự đồng ý của BSC đều trái luật. Bất kỳ nội dung nào của tài liệu này cũng không được (i) sao chụp hay nhân bản ở bất kỳ hình thức hay phương thức nào hoặc (ii) được cung cấp nếu không được sự chấp thuận của CTCP Chứng khoán BIDV.

BSC Trụ sở chính

Tầng 8 & 9 Tòa nhà Thaiholdings
210 Trần Quang Khải, Hoàn Kiếm, Hà Nội
Tel: +84 4 3935 2722
Fax: +84 4 2220 0669

BSC Chi nhánh Hồ Chí Minh

Tầng 9 Tòa nhà 146 Nguyễn Công Trứ
Quận 1, Tp. Hồ Chí Minh
Tel: +84 8 3821 8885
Fax: +84 8 3821 8510

<http://www.bsc.com.vn>
Bloomberg: RESP BSCV <GO>



Đối với Phân tích Nghiên cứu

Phòng Phân tích Nghiên cứu
hn.ptnc@bsc.com.vn
(+84) 39352722 - Ext 108

Đối với Khách hàng tổ chức

Phòng TVĐT và môi giới KHTC
hn.tvdt.khtc@bsc.com.vn
(+84)2439264659

Đối với Khách hàng cá nhân

Trung tâm tư vấn i-Center
i-center@bsc.com.vn
(+84)2437173639

Mạng lưới Nhà đầu tư BSC


* Quý nhà đầu tư vui lòng đặt câu hỏi tại phần bình luận để được tư vấn trực tiếp.

* Nếu cần tư vấn thêm, vui lòng liên hệ môi giới cá nhân hoặc đại diện Trung tâm tư vấn khách hàng cá nhân i-center: i-center@bsc.com.vn



DANH MỤC BÁO CÁO BSC

Quý khách vui lòng quét mã QR bằng app Zalo để tham khảo các



CỘNG ĐỒNG NHÀ ĐẦU TƯ BSC

Quý khách vui lòng quét mã QR bằng app Zalo để tham gia