



BẢN TIN SÁNG 31/05/2023

TỔNG MỨC BÁN LẺ HÀNG HÓA VÀ DOANH THU DỊCH VỤ TIÊU DÙNG T5.2023 ĐẠT 519 NGHÌN TỶ

Điểm tin vĩ mô

Thế giới:

- Dow Jones giảm -0.15% xuống 33042.78 điểm; Nasdaq Composite tăng 0.32% lên 13017.43 điểm; S&P 500 tăng 0% lên 4205.52 điểm.
- Hoa Kỳ: niềm tin của người tiêu dùng tháng 5 đạt 102.3 điểm, cao hơn mức 99 điểm dự kiến.
- Cục Dự trữ Liên bang Barkin: Một khi lạm phát giảm xuống, nền kinh tế Hoa Kỳ có thể hỗ trợ lãi suất ở "mức trung lập, bình thường" thay vì đẩy chúng xuống mức gần bằng không.
- Giá trị thị trường của Nvidia đã phá vỡ hàng nghìn tỷ đô la và giá cổ phiếu của nó tăng vọt 180% trong năm.
- Anh: sở hữu bất động sản tại quốc gia này ngày càng trở nên đắt đỏ do chi phí vay tăng mạnh, giá thuê nhà ở nước này trong 12 tháng tính đến tháng 4/2023 đã tăng gần 5% so với cùng kỳ năm ngoái.
- Thống đốc NHTW Nhật Bản: lạm phát toàn cầu gần đây cũng được thúc đẩy bởi các yếu tố nhu cầu, bao gồm tác động của các biện pháp chính sách tài khóa và tiền tệ mở rộng và nhu cầu bị dồn nén sau khi dịch bệnh lan rộng.

Trong nước:

- VN-Index tăng 0.28% lên 1078.05 điểm; HNX-Index tăng 0.46% lên 221.33 điểm; VN30-Index tăng 0.19% lên 1071.82 điểm.
- Quốc Hội: Theo chương trình Kỳ họp thứ 5, Quốc hội khóa XV, ngày 31/5 thảo luận tại về đánh giá bổ sung kết quả thực hiện kế hoạch phát triển KT-XH và NSNN năm 2022; tình hình thực hiện kế hoạch phát triển KT-XH và NSNN những tháng đầu năm 2023.
- NHNN: ban hành Văn bản số 3956/NHNN-TT đề nghị các ngân hàng, chi nhánh ngân hàng nước ngoài, tổ chức cung ứng dịch vụ trung gian thanh toán thực hiện một số nội dung nhằm tiếp tục đẩy mạnh thanh toán không dùng tiền mặt.
- EVN tiếp tục lên kế hoạch xin tăng giá điện từ 1/9/2023 để bù đắp phần chi phí tăng thêm do các chi phí đầu vào tăng cao theo qui định, đảm bảo cân bằng tài chính.
- Tổng cục Thống kê: tổng mức bán lẻ hàng hóa và doanh thu dịch vụ tiêu dùng tháng 5/2023 ước đạt 519 nghìn tỷ đồng, tăng 1.5% so với tháng trước và tăng 11.5% so với cùng kỳ năm trước.
- Bình Định thông tin về chủ trương siêu dự án gang thép gần 2.6 tỉ USD.
- Theo khảo sát của Tổ chức Xúc tiến Ngoại thương Nhật Bản (Jetro): 100% doanh nghiệp bán lẻ Nhật Bản tại Việt Nam kỳ vọng lợi nhuận sẽ tăng trong năm nay, 60% sẽ mở rộng kinh doanh trong 1 - 2 năm tới.

Điểm tin doanh nghiệp

- CLC: thông báo chốt quyền chi cổ tức năm 2022 bằng tiền mặt. Ngày giao dịch không hưởng quyền là 15/06/2023. Với tỷ lệ thực hiện 20%.
- VAF: thông báo ngày đăng ký cuối cùng nhận cổ tức bằng tiền năm 2022 là 08/06. Ngày giao dịch không hưởng quyền là 07/06. Tỷ lệ cổ tức 9%.
- VNZ: Theo BCTC kiểm toán 2022 mới công bố, Công ty ghi nhận lỗ ròng năm 2022 gần 1.08 ngàn tỷ đồng, tăng thêm 200 tỷ đồng so với BCTC tự lập.
- SKV: thông báo chốt quyền trả cổ tức năm 2022 bằng tiền mặt. Ngày giao dịch không hưởng quyền là 06/06/2023. Tỷ lệ cổ tức là 29.8%.
- TMP: thông báo chốt quyền tạm ứng cổ tức đợt 2/2022 bằng tiền. Ngày giao dịch không hưởng quyền là 09/06. Tỷ lệ cổ tức là 12%.
- PMS: thông báo chốt quyền trả cổ tức năm 2022 bằng tiền mặt. Ngày giao dịch không hưởng quyền là 14/06/2023. Cụ thể, PMS sẽ trả cổ tức với tỷ lệ 27.5%.

Điểm nhấn thị trường

- | | |
|---|---------|
| 1. TTCK Thế giới | Trang 2 |
| 2. TTCK Việt Nam | Trang 3 |
| 3. Giao dịch khối ngoại | Trang 4 |
| 4. Thị trường hàng hóa | Trang 5 |

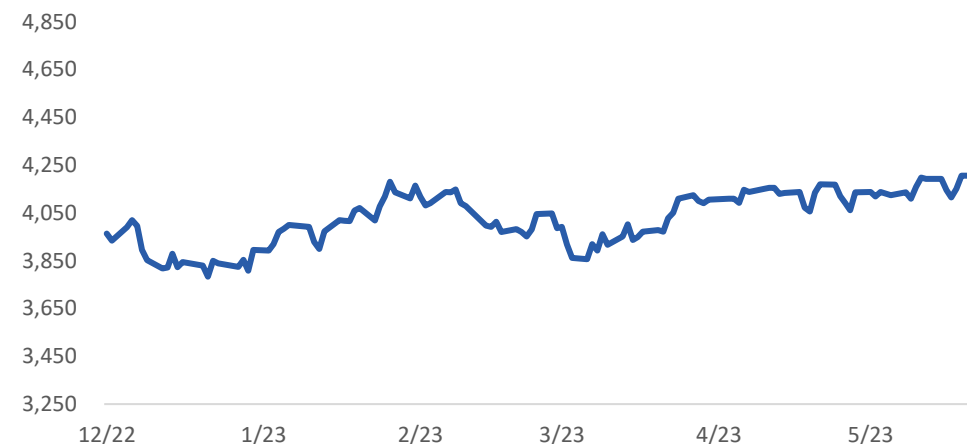
TTCK Thế giới: Dow Jones giảm điểm

	30/5	% Sáng 30/5	29/5	% Ngày	% Tuần	% Tháng
VN INDEX			1,078.05	0.29%	1.14%	4.17%
HNX INDEX			221.33	0.46%	2.57%	8.13%
VN30 INDEX			1,071.82	0.19%	0.35%	3.35%
Shanghai Composite			3,224.21	0.09%	-0.68%	-1.25%
Nikkei 225 NKY			31,328.2	0.30%	1.20%	9.46%
Korea Kospi			2,585.52	1.04%	1.11%	3.88%
Straits Times STI			3,187.56	-0.24%	-0.95%	-2.88%
Thailand SET			1,534.81	-0.40%	0.00%	-0.35%
Malaysia FBMKLCI			1,396.91	-0.57%	-1.04%	-1.23%
Philippines PCOMP			6,510.67	-1.25%	-1.41%	-1.11%
Indonesia JCI			6,636.42	-0.67%	-1.49%	-3.96%
S&P500 SPX			4,205.45	1.30%	0.32%	3.68%
S&P500 Futures	3,711.75	0.98%	4,213.25	1.29%	0.74%	1.99%
Dow Jones Industrial			33,093.3	1.00%	-1.00%	-0.63%
Nasdaq Composite			12,975.7	2.19%	2.51%	9.46%
Euro Stoxx 50			4,337.64	0.41%	-0.11%	-0.50%
FTSE 100 UKX			7,593.03	-0.45%	-2.29%	-3.78%
Russian MOEX			2,743.16	0.41%	3.84%	4.69%

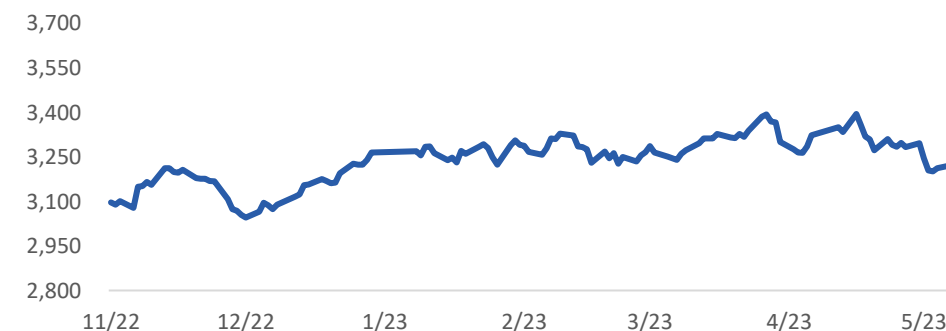
Nguồn: Bloomberg, BSC

Shanghai Composite		S&P 500	
Xu hướng	Giảm điểm	Xu hướng	Hồi phục
Kháng cự	3330	Kháng cự	4150-4200
Hỗ trợ	3220	Hỗ trợ	3920-3930
Điểm PTKT	TRUNG LẬP	Điểm PTKT	TRUNG LẬP

Diễn biến S&P 500



Diễn biến Shanghai Composite



Nguồn: Bloomberg, BSC

TTCK Việt Nam: VN-Index test ngưỡng 1,070

Ngành	% Ngày	% Tuần	% Tháng
Bán lẻ	2.18%	3.27%	1.42%
Bảo hiểm	-0.40%	-1.16%	-0.60%
Bất động sản	-0.15%	1.82%	4.54%
Công nghệ Thông tin	0.96%	2.59%	8.05%
Dầu khí	0.75%	1.66%	7.05%
Dịch vụ tài chính	0.72%	4.33%	11.27%
Điện, nước & xăng dầu	-0.61%	-0.30%	3.28%
Du lịch và Giải trí	-0.58%	1.35%	3.38%
Dịch vụ Công nghiệp	0.61%	2.51%	1.84%
Hàng cá nhân & Gia dụng	0.19%	0.20%	-2.45%
Hóa chất	1.48%	7.05%	10.37%
Ngân hàng	0.49%	0.56%	2.12%
Ô tô và phụ tùng	1.47%	2.54%	3.67%
Tài nguyên Cơ bản	-0.46%	-0.62%	0.68%
Thực phẩm và đồ uống	0.23%	-0.59%	-4.20%
Truyền thông	-5.33%	-0.19%	-5.25%
Viễn thông	0.00%	-4.28%	-5.38%
Xây dựng và Vật liệu	0.89%	4.18%	9.93%
Y tế	0.95%	1.22%	5.40%

Nguồn: Fiinpro, BSC

Published on TradingView.com, May 30, 2023 18:15:41 +07
INDEX:VNINDEX, D 0:1078.82 H:1079.31 L:1071.01 C:1078.05



TradingView

Nguồn: Tradingview, BSC

VN INDEX

Xu hướng	Giảm điểm
Kháng cự	1090-1100
Hỗ trợ	1020-1030
Điểm PTKT	TRUNG LẬP

Cập nhật thị trường

VN-Index phần nào đã test thành công ngưỡng hỗ trợ 1,070 vì chỉ số đã bật tăng vọt sau khi chạm ngưỡng này. Trong những phiên giao dịch tới, chỉ số có thể giao dịch trong vùng 1,075-1,085.

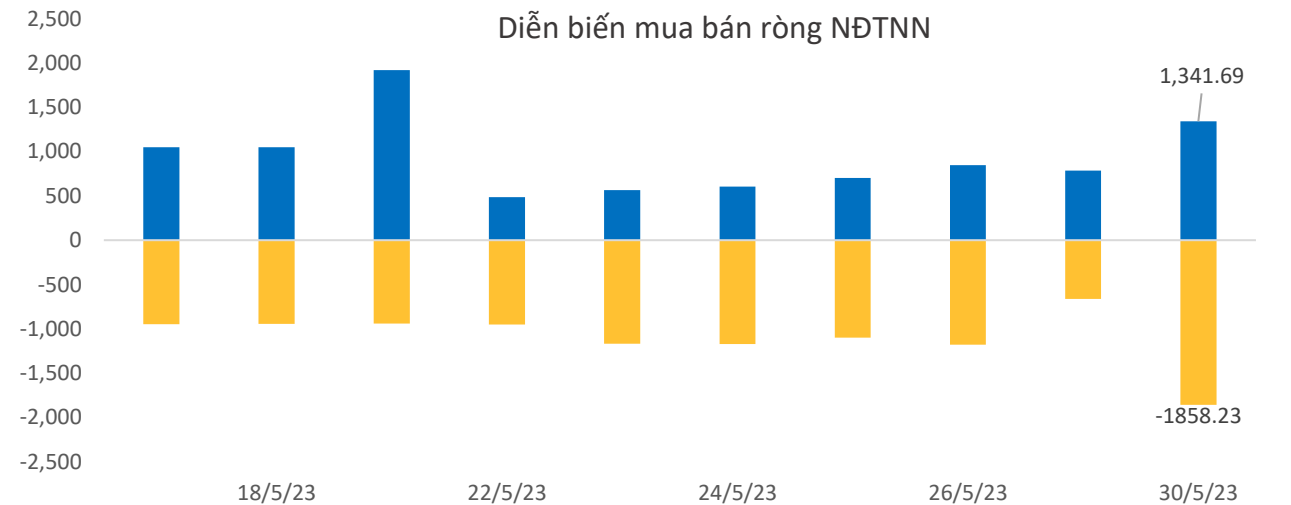
Khối ngoại: ETF giữ nguyên quy mô

ETF	AUM (tr. USD)	NAV/CP (USD)	± Chứng chỉ quỹ	% Premium	Dòng vốn ròng (triệu USD)				Nhận định
					1D	1W	1M	3M	
E1VFN30	338.1	0.8	(0.0)	0.4%	0.0	-16.2	-17.5	-23.5	ETF có trạng thái cân bằng và giữ nguyên quy mô. Khối ngoại bán ròng ở thị trường Indonesia, Thái Lan, Malaysia và mua ròng ở các thị trường còn lại
FUEMAVN30	14.8	0.5	(0.0)	0.9%	0.0	0.1	0.1	-0.2	
FUESSVFL	759.3	1.0	0.0	0.6%	0.0	-14.4	-25.9	-42.9	
FUESSVN30	4.1	0.6	0.0	0.3%	0.0	0.1	0.2	1.1	
FUEVFN30	759.3	1.0	0.0	0.6%	0.0	-14.4	-25.9	-42.9	
FUEVN100	10.7	0.6	(0.0)	0.7%	0.0	0.0	0.0	0.6	
FTSE Vietnam	332.6	26.5	-	0.6%	0.0	0.8	1.6	11.4	
FUBON FTSE	823.5	0.4	-	-0.3%	0.0	-	1.7	70.8	
iShare	669.1	25.3	-	-0.9%	0.0	(3.8)	(45.7)	(21.4)	
KIM	140.5	13.0	-	0.6%	0.0	-	-	3.9	
PREMIA	16.1	7.7	-	-0.1%	0.0	0.0	0.0	0.3	
VNM	500.9	12.4	-	-0.9%	0.0	-	(11.0)	(24.0)	

Khối ngoại (tr. USD)	Ngày	Lũy kế từ đầu tuần	Lũy kế từ đầu tháng
Việt Nam	(20.29)	5.45	(80.14)
ASEAN4*	(78.02)	(140.45)	(1,019.87)
Ấn Độ	216.35	895.27	3,971.44
Đài Loan	224.12	1,263.86	4,947.62
Hàn Quốc	597.68	597.68	2,837.11
Nhật Bản		6,287.14	15,012.20
Trung Quốc			(8,437.25)

Ghi chú: * Thailand, Phillipines, Malaysia, Indonesia

Credit Default Swap	MoM %
Việt Nam	-16.09
Trung Quốc	-12.17
Singapore	-16.09
Phillippines	-12.28
Malaysia	-12.57



Nguồn: Fiinpro, BSC

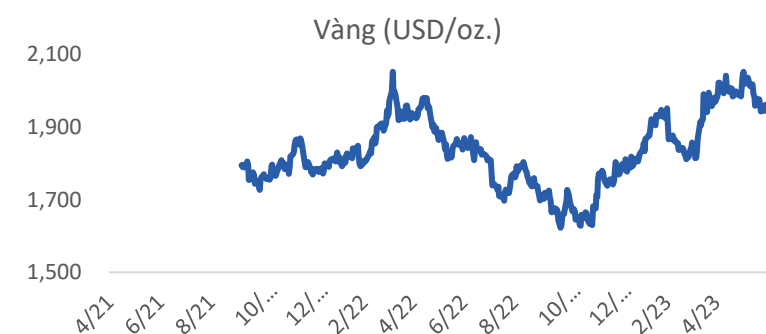
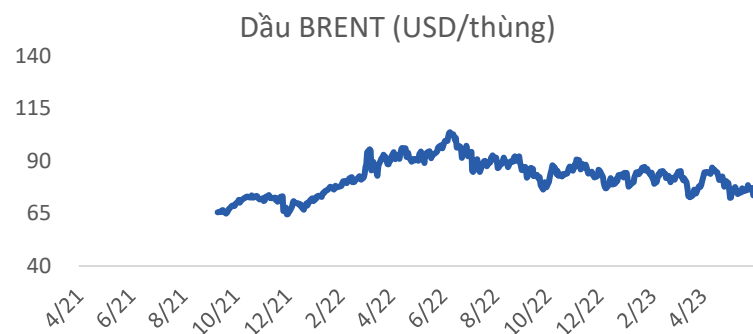
Thị trường hàng hóa: Dầu giảm hơn 4%

Mặt hàng	Đơn vị	30/5	% Sáng	29/5	% Ngày	% Tuần	% Tháng	Tích cực	Tiêu cực
Dầu WTI	USD/bbl.	71.73	-1.29%	72.67	1.17%	-0.44%	-3.82%	GAS, BSR	PVD, PVT
Dầu Brent	USD/bbl.	75.86	-1.57%	77.07	0.16%	-1.28%	-5.56%	GAS, BSR	PVD, PVT
Xăng	USD/gal.	266.90	-1.27%	270.34	1.12%	0.76%	7.07%	PLX, OIL	HVN, VJC
Vàng	USD/oz.	1,955.04	0.61%	1,943.19	-0.17%	-1.02%	-1.76%	PNJ	
Bạc	USD/oz.	23.24	0.23%	23.18	-0.50%	-0.90%	-7.25%	PNJ	
Đậu tương	USD/cwt.	1,325.50	-0.88%	1,337.25	1.00%	-1.17%	-5.57%	HKB	DBC, QNS
Lúa mì	USd/bu.	607.00	-1.46%	616.00	1.94%	0.12%	-3.54%		AFX
Sữa	USd/bu.	16.05	1.07%	15.88	-1.43%	-1.65%	-8.02%	VNM, GTN, QNS	KDC
Cao su	JPY/kg.	207.40	-0.81%	209.10	0.67%	-0.72%	-2.17%	DPR, PHR, HAG, HNG	SRC, CSM, DRC
Đường	USd/lb.	25.42	0.20%	25.37	2.17%	-2.19%	-3.53%	SBT, LSS, SLS, QNS	VNM, GTN, QNS
Cà phê	USd/lb.	181.15	-0.25%	181.60	-0.60%	-4.25%	-3.75%	CTP, DLG	VCF, CTP
Đồng	USD/MT			8,135.00	2.17%	-1.41%	-6.82%	MSN, ACM, BGM	CAV, SAM, TGP, VTH
Thép	CNY/MT	3,483.00	-0.17%	3,489.00	1.22%	-3.03%	-6.35%	HSG, HPG, NKG	PC1, CTD, HBC
Nhôm	USD/MT			2,237.50	0.29%	-2.01%	-6.03%		CAV, SAM, TGP, VTH
Quặng sắt	CNY/MT	714.00	0.63%	709.50	3.50%	-0.21%	-0.70%		HPG
Than	USD/MT			140.65	0.00%	-13.92%	-25.38%	HLC, NBC, TNT, THT	HT1, BCC, PPC, POW

Ghi chú: USD = US Cent

Cập nhật thị trường

Giá dầu giảm hơn 4% vào ngày thứ Ba (30/5), do lo ngại về khả năng Quốc hội Mỹ có thông qua thoả thuận trần nợ và do những thông điệp trái chiều từ các nhà sản xuất lớn.



Nguồn: Bloomberg, BSC

Khuyến cáo sử dụng

Bản báo cáo này của Công ty Cổ phần Chứng khoán Ngân hàng Đầu tư và phát triển Việt Nam (BSC), chỉ cung cấp những thông tin chung và phân tích về tình hình kinh tế vĩ mô cũng như diễn biến thị trường chứng khoán trong ngày. Báo cáo này không được xây dựng để cung cấp theo yêu cầu của bất kỳ tổ chức hay cá nhân riêng lẻ nào hoặc các quyết định mua bán, nắm giữ chứng khoán. Nhà đầu tư chỉ nên sử dụng các thông tin, phân tích, bình luận của Bản báo cáo như là nguồn tham khảo trước khi đưa ra những quyết định đầu tư cho riêng mình. Mọi thông tin, nhận định và dự báo và quan điểm trong báo cáo này được dựa trên những nguồn dữ liệu đáng tin cậy. Tuy nhiên Công ty Cổ phần Chứng khoán Ngân hàng đầu tư và phát triển Việt Nam (BSC) không đảm bảo rằng các nguồn thông tin này là hoàn toàn chính xác và không chịu bất kỳ một trách nhiệm nào đối với tính chính xác của những thông tin được đề cập đến trong báo cáo này, cũng như không chịu trách nhiệm về những thiệt hại đối với việc sử dụng toàn bộ hay một phần nội dung của bản báo cáo này. Mọi quan điểm cũng như nhận định được đề cập trong báo cáo này dựa trên sự cân nhắc cẩn trọng, công minh và hợp lý nhất trong hiện tại. Tuy nhiên những quan điểm, nhận định này có thể thay đổi mà không cần báo trước. Bản báo cáo này có bản quyền và là tài sản của Công ty Cổ phần Chứng khoán Ngân hàng Đầu tư và Phát triển Việt Nam (BSC). Mọi hành vi sao chép, sửa đổi, in ấn mà không có sự đồng ý của BSC đều trái luật. Bất kỳ nội dung nào của tài liệu này cũng không được (i) sao chụp hay nhân bản ở bất kỳ hình thức hay phương thức nào hoặc (ii) được cung cấp nếu không được sự chấp thuận của CTCP Chứng khoán BIDV.

BSC Trụ sở chính

Tầng 8 & 9 Tòa nhà Thaiholdings
210 Trần Quang Khải, Hoàn Kiếm, Hà Nội
Tel: +84 4 3935 2722
Fax: +84 4 2220 0669

BSC Chi nhánh Hồ Chí Minh

Tầng 9 Tòa nhà 146 Nguyễn Công Trứ
Quận 1, Tp. Hồ Chí Minh
Tel: +84 8 3821 8885
Fax: +84 8 3821 8510

<http://www.bsc.com.vn>
Bloomberg: RESP BSCV <GO>



Đối với Phân tích Nghiên cứu

Phòng Phân tích Nghiên cứu
hn.ptnc@bsc.com.vn
(+84) 39352722 - Ext 108

Đối với Khách hàng tổ chức

Phòng TVĐT và môi giới KHTC
hn.tvdt.khtc@bsc.com.vn
(+84)2439264659

Đối với Khách hàng cá nhân

Trung tâm tư vấn i-Center
i-center@bsc.com.vn
(+84)2437173639

Mạng lưới Nhà đầu tư BSC

* Quý nhà đầu tư vui lòng đặt câu hỏi tại phần bình luận để được tư vấn trực tiếp.

* Nếu cần tư vấn thêm, vui lòng liên hệ môi giới cá nhân hoặc đại diện Trung tâm tư vấn khách hàng cá nhân i-center: i-center@bsc.com.vn



DANH MỤC BÁO CÁO BSC

Quý khách vui lòng quét mã QR bằng app Zalo để tham khảo các



CỘNG ĐỒNG NHÀ ĐẦU TƯ BSC

Quý khách vui lòng quét mã QR bằng app Zalo để tham gia