



BẢN TIN SÁNG 01/06/2023

PMI VIỆT NAM GIẢM XUỐNG 45.3 TRONG THÁNG 5

Điểm tin vĩ mô

Thế giới:

- Dow Jones giảm -0.15% xuống 33042.78 điểm; Nasdaq Composite tăng 0.32% lên 13017.43 điểm; S&P 500 tăng 0% lên 4205.52 điểm.
- Hoa Kỳ: dự trữ tiền mặt của Kho bạc vẫn đang bị thu hẹp, giảm xuống còn 37,4 tỷ USD tính đến ngày 30/5, mức thấp nhất kể từ năm 201. Bộ Tài chính có kế hoạch bán 25 tỷ USD trái phiếu quản lý tiền mặt trong ba ngày vào thứ 5, tìm kiếm cơ hội để điều động khi trần nợ sụp đổ.
- Hoa Kỳ: chỉ số PMI của Chicago ghi nhận 40,4 trong tháng 5, thấp hơn nhiều so với mức 47 dự kiến, mức thấp nhất kể từ tháng 11 năm 2022.
- Canada: GDP quý 1 +3.1%, dự kiến +2.5%.
- Đức: tỷ lệ thất nghiệp trong T5.2023 tiếp tục ổn định ở mức 5.6%. Điều này tái khẳng định thị trường lao động nhìn chung vẫn ổn định tại Đức.
- Hàn Quốc: lượng hàng tồn kho chip tăng mạnh nhất trong 7 năm, cho thấy nhu cầu chip vẫn tiếp tục yếu bất chấp sự bùng nổ phát triển trí tuệ nhân tạo toàn cầu.

Trong nước:

- VN-Index tăng 0.28% lên 1078.05 điểm; HNX-Index tăng 0.46% lên 221.33 điểm; VN30-Index tăng 0.19% lên 1071.82 điểm.
- Thủ tướng: ký ban hành Chỉ thị số 18/CT-TTg ngày 30/5/2023 về đẩy mạnh kết nối, chia sẻ dữ liệu phục vụ phát triển thương mại điện tử, chống thất thu thuế, bảo đảm an ninh tiền tệ.
- Đại biểu Quốc hội kiến nghị Chính phủ nghiên cứu và triển khai xây dựng quỹ dự phòng an sinh xã hội với tầm nhìn dài hạn nhằm hỗ trợ người lao động mất việc làm, ứng phó với những rủi ro đột ngột.
- Bộ Tài chính: đã có Tờ trình số 97/TTr-BTC gửi Thường trực Chính phủ về đề xuất mức thu lệ phí trước bạ (LPTB) đối với ô tô sản xuất, lắp ráp trong nước. Trong đó, Bộ Tài chính tiếp tục đề nghị chưa thực hiện giảm 50% mức thu LPTB đối với ô tô sản xuất, lắp ráp trong nước như đã báo cáo trước đó.
- Chỉ số Nhà Quản trị Mua hàng - PMI ngành Sản xuất Việt Nam của S&P Global đã giảm xuống 45.3 trong tháng 5 so với 46.7 trong tháng 4, đây là lần suy giảm tháng thứ ba liên tiếp của các điều kiện kinh doanh.

Điểm tin doanh nghiệp

- ANV: đặt kế hoạch doanh thu 2023 ở mức 5,200 tỷ đồng, tăng 6% so với thực hiện năm 2023. Song, lãi trước thuế ở mức 500 tỷ đồng, giảm 35%.
- NVL: kế hoạch kinh doanh năm 2023 với mục tiêu 9,531 tỷ đồng doanh thu và 214 tỷ đồng lãi sau thuế, lần lượt giảm gần 15% và hơn 90% so với kết quả của năm 2022.
- TDH: cho rằng việc cổ phiếu TDH tăng trần 5 phiên liên tiếp từ ngày 24-30/05/2023 là do cung cầu của thị trường chứng khoán, việc quyết định giao dịch mua bán của nhà đầu tư nằm ngoài tầm kiểm soát của Công ty.
- SHI: công bố biên bản họp và nghị quyết ĐHĐCĐ 2023. Cổ đông đã thông qua kế hoạch sản xuất kinh doanh năm 2023, lãi sau thuế dự kiến đi lùi 8%.
- VJC: sẽ phát hành trái phiếu có mệnh giá 100 triệu đồng với kỳ hạn 60 tháng (5 năm). Đây là trái phiếu không chuyển đổi, không kèm chứng quyền và không có tài sản bảo đảm.
- SMB: lên kế hoạch năm 2023 đạt sản lượng tiêu thụ gần 200.1 triệu lít và tổng doanh thu bán hàng hơn 1,485 tỷ đồng, lần lượt tăng 5% và 14% so với thực hiện năm 2022.

Điểm nhấn thị trường

- | | |
|---|---------|
| 1. TTCK Thế giới | Trang 2 |
| 2. TTCK Việt Nam | Trang 3 |
| 3. Giao dịch khối ngoại | Trang 4 |
| 4. Thị trường hàng hóa | Trang 5 |

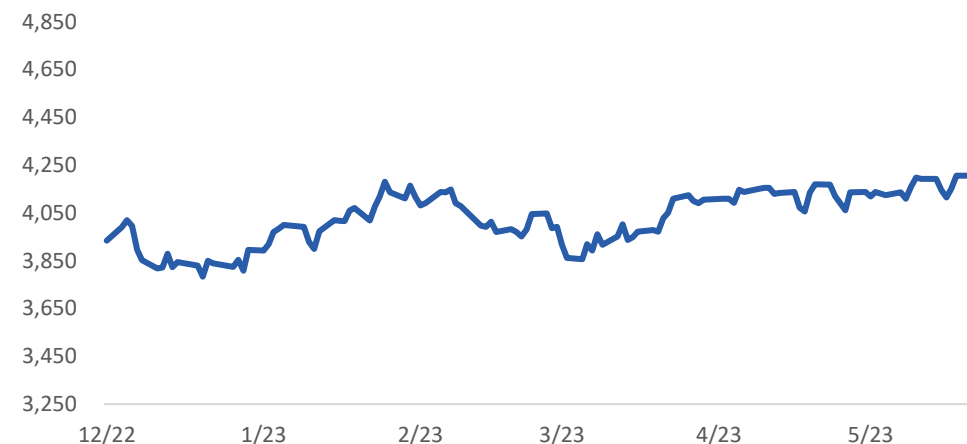
TTCK Thế giới: Chứng khoán Mỹ giảm điểm

	31/5	% Sáng 31/5	30/5	% Ngày	% Tuần	% Tháng
VN INDEX			1,078.05	0.29%	1.14%	4.17%
HNX INDEX			221.33	0.46%	2.57%	8.13%
VN30 INDEX			1,071.82	0.19%	0.35%	3.35%
Shanghai Composite			3,224.21	0.09%	-0.68%	-1.25%
Nikkei 225 NKY			30,976.7	-1.12%	0.96%	9.01%
Korea Kospi			2,594.85	0.36%	1.06%	4.43%
Straits Times STI			3,187.56	-0.24%	-0.95%	-2.88%
Thailand SET			1,534.81	-0.40%	0.00%	-0.35%
Malaysia FBMKLCI			1,396.91	-0.57%	-1.04%	-1.23%
Philippines PCOMP			6,510.67	-1.25%	-1.41%	-1.11%
Indonesia JCI			6,636.42	-0.67%	-1.49%	-3.96%
S&P500 SPX			4,205.52	0.00%	0.31%	1.70%
S&P500 Futures	3,711.75	0.98%	4,215.00	0.04%	1.36%	0.64%
Dow Jones Industrial			33,042.8	-0.15%	-0.73%	-2.32%
Nasdaq Composite			13,017.4	0.32%	2.33%	7.21%
Euro Stoxx 50			4,291.58	-0.66%	-1.17%	-1.55%
FTSE 100 UKX			7,522.07	-1.38%	-3.20%	-4.68%
Russian MOEX			2,698.75	-1.22%	2.16%	2.99%

Nguồn: Bloomberg, BSC

Shanghai Composite		S&P 500	
Xu hướng	Giảm điểm	Xu hướng	Hồi phục
Kháng cự	3330	Kháng cự	4150-4200
Hỗ trợ	3220	Hỗ trợ	3920-3930
Điểm PTKT	TRUNG LẬP	Điểm PTKT	TRUNG LẬP

Diễn biến S&P 500



Diễn biến Shanghai Composite



Nguồn: Bloomberg, BSC

TTCK Việt Nam: VN-Index giảm nhẹ

Ngành	% Ngày	% Tuần	% Tháng
Bán lẻ	-0.49%	3.57%	0.93%
Bảo hiểm	0.02%	-0.65%	-0.58%
Bất động sản	-0.77%	0.51%	3.73%
Công nghệ Thông tin	0.16%	3.46%	8.05%
Dầu khí	0.75%	1.66%	7.05%
Dịch vụ tài chính	0.72%	4.33%	11.27%
Điện, nước & xăng dầu	-0.61%	-0.30%	3.28%
Du lịch và Giải trí	-0.58%	1.35%	3.38%
Dịch vụ Công nghiệp	0.61%	2.51%	1.84%
Hàng cá nhân & Gia dụng	0.19%	0.20%	-2.45%
Hóa chất	1.48%	7.05%	10.37%
Ngân hàng	0.49%	0.56%	2.12%
Ô tô và phụ tùng	1.47%	2.54%	3.67%
Tài nguyên Cơ bản	-0.46%	-0.62%	0.68%
Thực phẩm và đồ uống	0.23%	-0.59%	-4.20%
Truyền thông	-5.33%	-0.19%	-5.25%
Viễn thông	0.00%	-4.28%	-5.38%
Xây dựng và Vật liệu	0.89%	4.18%	9.93%
Y tế	0.95%	1.22%	5.40%

Nguồn: Fiinpro, BSC

Published on TradingView.com, May 30, 2023 18:15:41 +07
INDEX:VNINDEX, D 0:1078.82 H:1079.31 L:1071.01 C:1078.05



TradingView

Nguồn: Tradingview, BSC

VN INDEX

Xu hướng	Giảm điểm
Kháng cự	1090-1100
Hỗ trợ	1020-1030
Điểm PTKT	TRUNG LẬP

Cập nhật thị trường

Hiện tại dòng tiền vẫn đang có xu hướng tập trung vào nhóm cổ phiếu vừa và nhỏ, nên trong ngắn hạn có thể sẽ không có đà tăng mạnh, thay vào đó thị trường sẽ từ di chuyển lên kèm theo những phiên tích lũy.

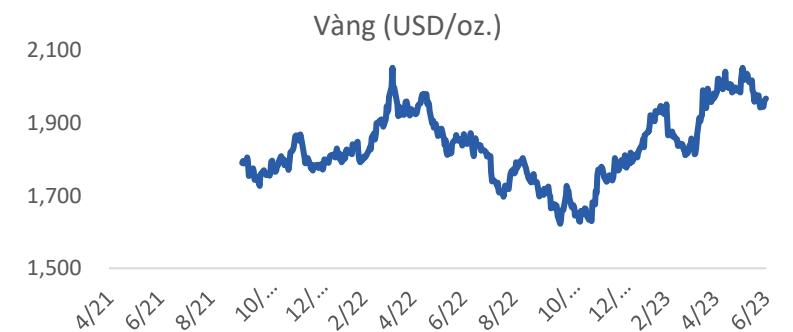
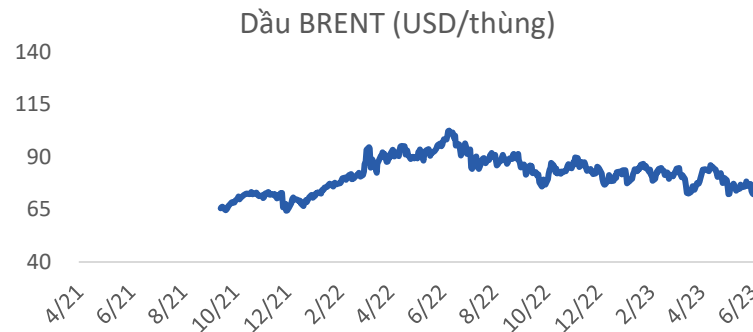
Thị trường hàng hóa: Dầu giảm 2%

Mặt hàng	Đơn vị	31/5	% Sáng	30/5	% Ngày	% Tuần	% Tháng	Tích cực	Tiêu cực
Dầu WTI	USD/bbl.	69.56	0.14%	69.46	-4.42%	-4.59%	-9.20%	GAS, BSR	PVD, PVT
Dầu Brent	USD/bbl.	73.54	-4.58%	77.07	0.16%	-4.29%	-8.45%	GAS, BSR	PVD, PVT
Xăng	USD/gal.	260.38	0.30%	259.59	-3.98%	-2.19%	2.91%	PLX, OIL	HVN, VJC
Vàng	USD/oz.	1,960.06	0.04%	1,959.33	0.83%	0.15%	-1.13%	PNJ	
Bạc	USD/oz.	23.21	0.14%	23.17	-0.04%	0.66%	-7.14%	PNJ	
Đậu tương	USD/cwt.	1,296.75	0.02%	1,296.50	-3.05%	-1.95%	-8.63%	HKB	DBC, QNS
Lúa mì	USd/bu.	586.00	-0.85%	591.00	-4.06%	-5.83%	-7.53%		AFX
Sữa	USd/bu.	15.50	-0.39%	15.56	-2.02%	-6.34%	-10.30%	VNM, GTN, QNS	KDC
Cao su	JPY/kg.	207.40	0.00%	207.40	-0.81%	0.53%	-1.89%	DPR, PHR, HAG, HNG	SRC, CSM, DRC
Đường	USd/lb.	25.33	-0.16%	25.37	2.17%	-2.54%	-3.87%	SBT, LSS, SLS, QNS	VNM, GTN, QNS
Cà phê	USd/lb.	177.10	-2.48%	181.60	-0.60%	-6.40%	-5.90%	CTP, DLG	VCF, CTP
Đồng	USD/MT			8,123.00	-0.15%	-0.06%	-4.75%	MSN, ACM, BGM	CAV, SAM, TGP, VTH
Thép	CNY/MT	3,434.00	-1.41%	3,483.00	-0.17%	-2.47%	-7.24%	HSG, HPG, NKG	PC1, CTD, HBC
Nhôm	USD/MT			2,224.00	-0.60%	-1.75%	-4.77%		CAV, SAM, TGP, VTH
Quặng sắt	CNY/MT	697.00	-2.38%	714.00	0.63%	0.07%	-1.76%		HPG
Than	USD/MT			135.10	-3.95%	-16.22%	-27.99%	HLC, NBC, TNT, THT	HT1, BCC, PPC, POW

Ghi chú: USD = US Cent

Cập nhật thị trường

Giá dầu giảm vào ngày thứ Tư (31/05), chịu áp lực bởi đồng USD mạnh hơn và dữ liệu suy yếu từ Trung Quốc đã làm tăng lo ngại về nhu cầu.



Nguồn: Bloomberg, BSC

Khuyến cáo sử dụng

Bản báo cáo này của Công ty Cổ phần Chứng khoán Ngân hàng Đầu tư và phát triển Việt Nam (BSC), chỉ cung cấp những thông tin chung và phân tích về tình hình kinh tế vĩ mô cũng như diễn biến thị trường chứng khoán trong ngày. Báo cáo này không được xây dựng để cung cấp theo yêu cầu của bất kỳ tổ chức hay cá nhân riêng lẻ nào hoặc các quyết định mua bán, nắm giữ chứng khoán. Nhà đầu tư chỉ nên sử dụng các thông tin, phân tích, bình luận của Bản báo cáo như là nguồn tham khảo trước khi đưa ra những quyết định đầu tư cho riêng mình. Mọi thông tin, nhận định và dự báo và quan điểm trong báo cáo này được dựa trên những nguồn dữ liệu đáng tin cậy. Tuy nhiên Công ty Cổ phần Chứng khoán Ngân hàng đầu tư và phát triển Việt Nam (BSC) không đảm bảo rằng các nguồn thông tin này là hoàn toàn chính xác và không chịu bất kỳ một trách nhiệm nào đối với tính chính xác của những thông tin được đề cập đến trong báo cáo này, cũng như không chịu trách nhiệm về những thiệt hại đối với việc sử dụng toàn bộ hay một phần nội dung của bản báo cáo này. Mọi quan điểm cũng như nhận định được đề cập trong báo cáo này dựa trên sự cân nhắc cẩn trọng, công minh và hợp lý nhất trong hiện tại. Tuy nhiên những quan điểm, nhận định này có thể thay đổi mà không cần báo trước. Bản báo cáo này có bản quyền và là tài sản của Công ty Cổ phần Chứng khoán Ngân hàng Đầu tư và Phát triển Việt Nam (BSC). Mọi hành vi sao chép, sửa đổi, in ấn mà không có sự đồng ý của BSC đều trái luật. Bất kỳ nội dung nào của tài liệu này cũng không được (i) sao chụp hay nhân bản ở bất kỳ hình thức hay phương thức nào hoặc (ii) được cung cấp nếu không được sự chấp thuận của CTCP Chứng khoán BIDV.

BSC Trụ sở chính

Tầng 8 & 9 Tòa nhà Thaiholdings
210 Trần Quang Khải, Hoàn Kiếm, Hà Nội
Tel: +84 4 3935 2722
Fax: +84 4 2220 0669

BSC Chi nhánh Hồ Chí Minh

Tầng 9 Tòa nhà 146 Nguyễn Công Trứ
Quận 1, Tp. Hồ Chí Minh
Tel: +84 8 3821 8885
Fax: +84 8 3821 8510

<http://www.bsc.com.vn>
Bloomberg: RESP BSCV <GO>



Đối với Phân tích Nghiên cứu

Phòng Phân tích Nghiên cứu
hn.ptnc@bsc.com.vn
(+84) 39352722 - Ext 108

Đối với Khách hàng tổ chức

Phòng TVĐT và môi giới KHTC
hn.tvdt.khtc@bsc.com.vn
(+84)2439264659

Đối với Khách hàng cá nhân

Trung tâm tư vấn i-Center
i-center@bsc.com.vn
(+84)2437173639

Mạng lưới Nhà đầu tư BSC


* Quý nhà đầu tư vui lòng đặt câu hỏi tại phần bình luận để được tư vấn trực tiếp.

* Nếu cần tư vấn thêm, vui lòng liên hệ môi giới cá nhân hoặc đại diện Trung tâm tư vấn khách hàng cá nhân i-center: i-center@bsc.com.vn



DANH MỤC BÁO CÁO BSC

Quý khách vui lòng quét mã QR bằng app Zalo để tham khảo các



CỘNG ĐỒNG NHÀ ĐẦU TƯ BSC

Quý khách vui lòng quét mã QR bằng app Zalo để tham gia