



BẢN TIN SÁNG 06/06/2023

Ả RẬP SAUDI CẮT GIẢM THÊM SẢN LƯỢNG 1 TRIỆU THÙNG/NGÀY TRONG THÁNG 7/2023

Điểm tin vĩ mô

Thế giới:

- Dow Jones giảm -0.59% xuống 33562.86 điểm; Nasdaq Composite giảm -0.08% xuống 13229.43 điểm; S&P 500 giảm -0.2% xuống 4273.79 điểm.
- Eurozone: PPI tháng 4/2023 -3.2% MoM (tương đương + 1.0% YoY), thấp hơn dự báo -3.1% MoM (tương đương +1.4% YoY). Phần lớn sự sụt giảm trong tháng đến từ giá năng lượng (-10.1%)
- Anh: PMI dịch vụ tháng 5/2023 tăng lên 55.2 so với 55.1 sơ bộ (tháng 4/2023: 55.9). Sản lượng tăng mạnh và nhiều công việc mới đang giúp mở rộng quy mô ngành dịch vụ.
- Đức: PMI dịch vụ tháng 5/2023 ở mức 57.2 (tháng 4/2023: 56)
- Pháp: PMI dịch vụ tháng 5/2023 đạt 52.5. (tháng 4/2023: 54.6)
- Nhật: PMI dịch vụ tháng 5/2023 đạt 55.9. (tháng 4/2023: 55.4)
- OPEC+: Sau cuộc họp ngày 4/6/2023, Ả Rập Saudi cắt giảm thêm sản lượng 1 triệu thùng/ngày trong tháng 7/2023; các nước khác bao gồm cả Nga sẽ gia hạn thời gian cắt giảm sản lượng tự nguyện cho đến năm 2024.

Trong nước:

- VN-Index tăng 0.63% lên 1097.82 điểm; HNX-Index tăng 0.23% lên 226.56 điểm; VN30-Index tăng 0.37% lên 1091.08 điểm.
- Maybank: hạ dự báo tăng trưởng GDP Việt Nam năm 2023 từ mức 5.5% xuống còn 4%.
- Nhiều NHTM giảm lãi suất huy động lần thứ 2 trong chưa đầy nửa tháng.
- Ngân hàng Nhà nước chi nhánh TP.HCM: Tăng trưởng tín dụng 5 tháng đầu năm đạt 3.17%.
- Theo thống kê Bộ Lao động – Thương binh và Xã hội: Lao động ngành dệt may, da giày bị ảnh hưởng mạnh nhất bởi làn sóng cắt giảm.

Điểm tin doanh nghiệp

- ABS: năm 2023 đặt mục tiêu doanh thu thuần đạt 1,300 tỷ đồng, thấp hơn 19% so với thực hiện năm 2022. Tuy nhiên, lợi nhuận sau thuế dự kiến tăng hơn 84% lên 64 tỷ đồng.
- MBB: công bố quyết định về việc thực hiện chi trả cổ tức tiền mặt. Cụ thể, MB sẽ chi trả cổ tức tiền mặt với tỷ lệ 5%.
- DVG: ĐHĐCĐ thường niên 2023 đã không đủ điều kiện để tiến hành, do không có đủ số lượng cổ phần tham dự.
- LIX: công bố nhận được Quyết định xử phạt ngày 28/04/2023 của Tổng cục Thuế về việc xử phạt vi phạm hành chính về thuế qua kiểm tra việc chấp hành pháp luật thuế.
- SID: muốn ngưng hợp tác với NVL tại dự án Saigon Co.op An Phú.
- KDC: thông báo đã hoàn tất giai đoạn 1 mua 25% cổ phần từ công ty sở hữu thương hiệu Thọ Phát.
- DHT: đã có thông báo về phương án chia cổ phiếu thưởng với tỷ lệ siêu khủng 100:180, tương đương cổ đông sở hữu mỗi 100 cp sẽ được nhận thêm 180 cp mới. Ngày GDKHQ là ngày 23/06/2023.

Điểm nhấn thị trường

- | | |
|---|---------|
| 1. TTCK Thế giới | Trang 2 |
| 2. TTCK Việt Nam | Trang 3 |
| 3. Giao dịch khối ngoại | Trang 4 |
| 4. Thị trường hàng hóa | Trang 5 |

TTCK Thế giới: Chứng khoán Mỹ giảm điểm

	6/6	% Sáng 6/6	5/6	% Ngày	% Tuần	% Tháng
VN INDEX			1,097.82	0.64%	2.12%	5.50%
HNX INDEX			226.56	0.23%	2.84%	8.84%
VN30 INDEX			1,091.08	0.38%	1.99%	4.95%
Shanghai Composite			3,228.41	-0.12%	0.13%	-3.18%
Nikkei 225 NKY			32,312.1	0.29%	3.14%	10.82%
Korea Kospi			2,615.41	0.54%	2.21%	3.61%
Straits Times STI			3,184.05	-0.16%	-0.35%	-2.60%
Thailand SET			1,531.20	0.64%	0.02%	0.14%
Malaysia FBMKLCI			1,380.07	-0.09%	-1.77%	-3.22%
Philippines PCOMP			6,528.97	0.11%	0.28%	-2.34%
Indonesia JCI			6,633.44	0.00%	-1.06%	-4.08%
S&P500 SPX			4,273.79	-0.20%	1.63%	4.47%
S&P500 Futures	3,711.75	0.98%	4,281.00	-0.16%	1.53%	5.00%
Dow Jones Industrial			33,562.9	-0.59%	1.42%	0.44%
Nasdaq Composite			13,229.4	-0.09%	1.96%	10.01%
Euro Stoxx 50			4,293.24	-0.70%	-0.62%	0.14%
FTSE 100 UKX			7,599.99	-0.10%	-0.36%	-2.23%
Russian MOEX			2,694.14	-0.93%	-1.39%	6.39%

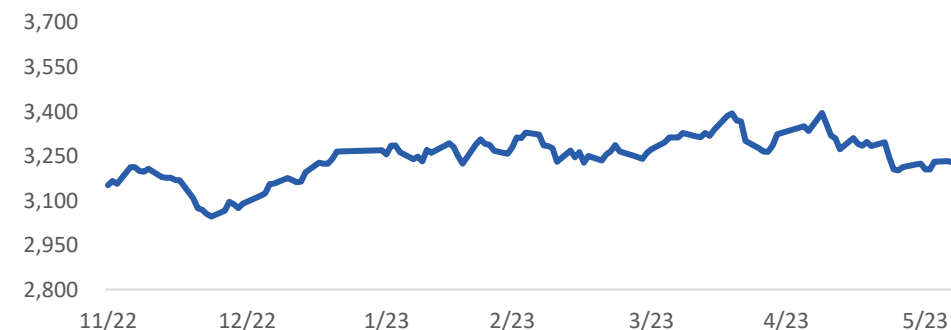
Nguồn: Bloomberg, BSC

Shanghai Composite		S&P 500	
Xu hướng	Hồi phục	Xu hướng	Hồi phục
Kháng cự	3300	Kháng cự	4320
Hỗ trợ	3200	Hỗ trợ	4200
Điểm PTKT	TRUNG LẬP	Điểm PTKT	TRUNG LẬP

Diễn biến S&P 500



Diễn biến Shanghai Composite



Nguồn: Bloomberg, BSC

TTCK Việt Nam: VN-Index giữ vững sắc xanh

Ngành	% Ngày	% Tuần	% Tháng
Bán lẻ	0.66%	6.22%	8.14%
Bảo hiểm	0.48%	0.60%	-1.49%
Bất động sản	-0.23%	-0.82%	5.29%
Công nghệ Thông tin	1.62%	2.50%	8.53%
Dầu khí	1.37%	3.13%	9.39%
Dịch vụ tài chính	-0.68%	2.50%	12.52%
Điện, nước & xăng dầu	1.90%	1.03%	4.90%
Du lịch và Giải trí	0.35%	-0.85%	2.22%
Dịch vụ Công nghiệp	1.62%	3.50%	4.67%
Hàng cá nhân & Gia dụng	0.68%	2.96%	1.19%
Hóa chất	-0.18%	4.00%	13.44%
Ngân hàng	0.88%	4.24%	7.13%
Ô tô và phụ tùng	1.05%	3.27%	5.61%
Tài nguyên Cơ bản	0.51%	1.20%	2.97%
Thực phẩm và đồ uống	0.94%	0.95%	-1.26%
Truyền thông	-0.24%	-5.95%	-5.44%
Viễn thông	0.00%	0.00%	-7.52%
Xây dựng và Vật liệu	-0.60%	1.50%	10.26%
Y tế	-0.96%	1.06%	1.04%

Nguồn: Fiipro, BSC

Published on TradingView.com, June 06, 2023 08:32:25 +07
INDEX:VINDEX, D O:1097.82 H:1097.82 L:1097.82 C:1097.82



TradingView

Nguồn: Tradingview, BSC

VN INDEX

Xu hướng	Giảm điểm
Kháng cự	1125-1150
Hỗ trợ	1075
Điểm PTKT	TRUNG LẬP

Cập nhật thị trường

Thị trường hôm nay tiếp tục tăng gần 7 điểm, tuy nhiên đà tăng đã chững lại khi gặp ngưỡng kháng cự quanh 1,100. Trong ngắn hạn, thị trường có thể sẽ có vài phiên điều chỉnh sau đà hồi phục mạnh mẽ trước đó.

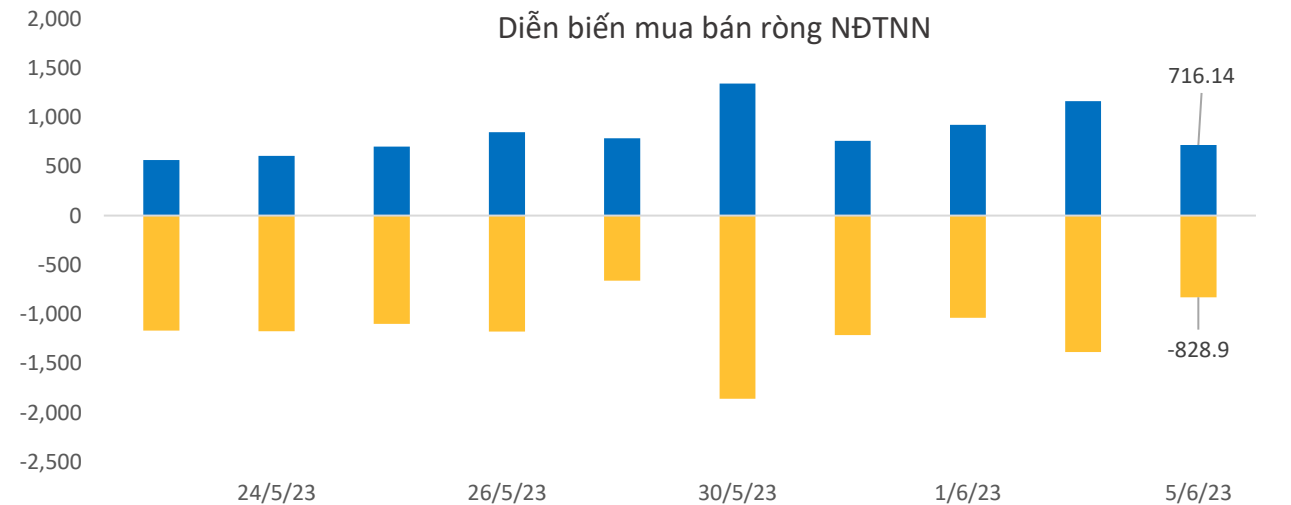
Khối ngoại: ETF có diễn biến trái chiều

ETF	AUM (tr. USD)	NAV/CP (USD)	± Chứng chỉ quỹ	% Premium	Dòng vốn ròng (triệu USD)				Nhận định
					1D	1W	1M	3M	
E1VFN30	344.8	0.8	1.6	-0.3%	1.3	-9.4	-17.6	-23.5	ETF E1, Mirae gia tăng quy mô; Finlead, Diamond giảm quy mô. Các ETF khác có trạng thái cân bằng và giữ nguyên quy mô. Khối ngoại bán ròng ở thị trường Malaysia, Philippines, Hàn Quốc, Việt Nam và mua ròng ở các thị trường còn lại.
FUEMAVN30	22.5	0.5	14.2	1.7%	7.7	7.4	7.4	7.1	
FUESSVFL	170.9	0.7	(1.1)	0.9%	-0.8	-0.9	-2.5	-7.9	
FUESSVN30	4.2	0.6	0.0	-1.5%	0.0	0.1	0.2	1.1	
FUEVFN30	778.5	1.0	(3.6)	0.3%	-3.6	-19.4	-30.8	-50.6	
FUEVN100	10.9	0.6	0.0	0.3%	0.0	0.0	0.0	0.6	
FTSE Vietnam	336.9	26.9	-	0.6%	0.0	-	0.8	9.7	
FUBON FTSE	832.6	0.4	-	-0.4%	0.0	-	1.5	70.9	
iShare	661.5	25.7	-	-1.0%	0.0	(16.6)	(36.9)	(37.8)	
KIM	141.5	13.1	-	2.3%	0.0	-	-	3.9	
PREMIA	16.1	7.8	-	-0.2%	0.0	0.0	0.0	0.3	
VNM	514.3	12.7	-	0.7%	0.0	-	(4.3)	(24.2)	

Khối ngoại (tr. USD)	Ngày	Lũy kế từ đầu tuần	Lũy kế từ đầu tháng
Việt Nam	(3.31)	(3.31)	(16.44)
ASEAN4*	47.99	(311.74)	(78.09)
Ấn Độ	78.13	1,436.45	399.75
Đài Loan	74.74	74.74	509.33
Hàn Quốc	(34.97)	(34.97)	274.85
Nhật Bản		2,697.01	17,709.20
Trung Quốc			(8,437.25)

Ghi chú: * Thailand, Phillipines, Malaysia, Indonesia

Credit Default Swap	MoM %
Việt Nam	-17.82
Trung Quốc	-18.61
Singapore	-17.82
Phillippines	-14.95
Malaysia	-16.99



Nguồn: Fiiipro, BSC

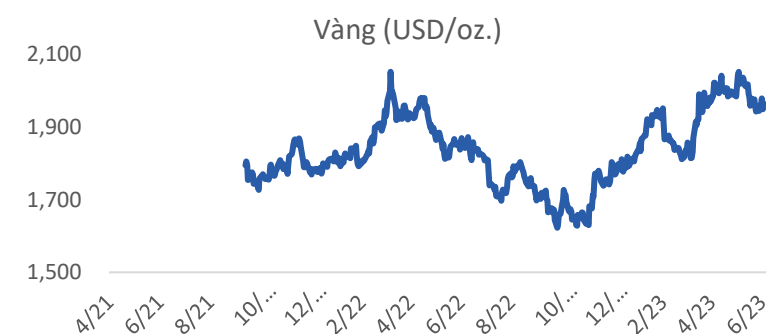
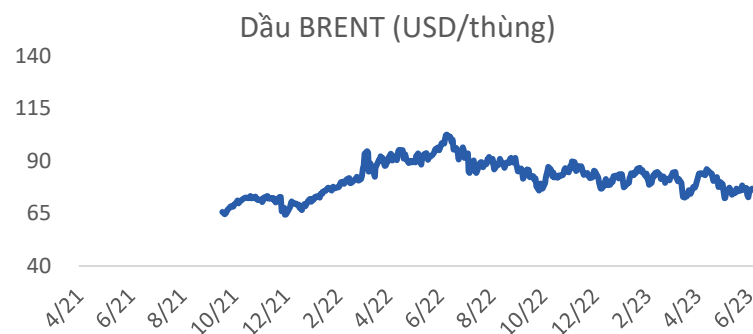
Thị trường hàng hóa: Dầu tăng

Mặt hàng	Đơn vị	6/6	% Sáng	5/6	% Ngày	% Tuần	% Tháng	Tích cực	Tiêu cực
Dầu WTI	USD/bbl.	71.66	-0.68%	72.15	0.57%	3.17%	4.60%	GAS, BSR	PVD, PVT
Dầu Brent	USD/bbl.	76.26	-0.59%	76.71	0.76%	3.46%	1.56%	GAS, BSR	PVD, PVT
Xăng	USD/gal.	252.43	0.00%	252.44	0.95%	1.82%	10.24%	PLX, OIL	HVN, VJC
Vàng	USD/oz.	1,959.83	-0.10%	1,961.86	0.71%	0.03%	-2.82%	PNJ	
Bạc	USD/oz.	23.53	-0.04%	23.55	-0.26%	1.55%	-8.30%	PNJ	
Đậu tương	USD/cwt.	1,356.50	0.48%	1,350.00	-0.18%	4.63%	-4.32%	HKB	DBC, QNS
Lúa mì	USd/bu.	627.75	0.60%	624.00	0.81%	6.22%	-2.67%		AFX
Sữa	USd/bu.	15.22	0.20%	15.19	-0.65%	-2.19%	-10.79%	VNM, GTN, QNS	KDC
Cao su	JPY/kg.	208.60	-0.24%	209.10	0.38%	0.58%	-2.16%	DPR, PHR, HAG, HNG	SRC, CSM, DRC
Đường	USd/lb.	24.40	-1.33%	24.73	-0.60%	-3.82%	-3.06%	SBT, LSS, SLS, QNS	VNM, GTN, QNS
Cà phê	USd/lb.	180.20	1.41%	177.70	-1.41%	0.36%	-1.45%	CTP, DLG	VCF, CTP
Đồng	USD/MT			8,335.00	1.19%	2.46%	-2.10%	MSN, ACM, BGM	CAV, SAM, TGP, VTH
Thép	CNY/MT	3,647.00	0.25%	3,638.00	2.10%	4.71%	1.79%	HSG, HPG, NKG	PC1, CTD, HBC
Nhôm	USD/MT			2,244.00	-0.86%	0.29%	-5.18%		CAV, SAM, TGP, VTH
Quặng sắt	CNY/MT	769.00	1.65%	756.50	1.82%	7.70%	11.94%		HPG
Than	USD/MT			147.00	7.03%	5.49%	-17.79%	HLC, NBC, TNT, THT	HT1, BCC, PPC, POW

Ghi chú: USD = US Cent

Cập nhật thị trường

Giá dầu giảm vào ngày thứ Tư (31/05), chịu áp lực bởi đồng USD mạnh hơn và dữ liệu suy yếu từ Trung Quốc đã làm tăng lo ngại về nhu cầu.



Nguồn: Bloomberg, BSC

Khuyến cáo sử dụng

Bản báo cáo này của Công ty Cổ phần Chứng khoán Ngân hàng Đầu tư và phát triển Việt Nam (BSC), chỉ cung cấp những thông tin chung và phân tích về tình hình kinh tế vĩ mô cũng như diễn biến thị trường chứng khoán trong ngày. Báo cáo này không được xây dựng để cung cấp theo yêu cầu của bất kỳ tổ chức hay cá nhân riêng lẻ nào hoặc các quyết định mua bán, nắm giữ chứng khoán. Nhà đầu tư chỉ nên sử dụng các thông tin, phân tích, bình luận của Bản báo cáo như là nguồn tham khảo trước khi đưa ra những quyết định đầu tư cho riêng mình. Mọi thông tin, nhận định và dự báo và quan điểm trong báo cáo này được dựa trên những nguồn dữ liệu đáng tin cậy. Tuy nhiên Công ty Cổ phần Chứng khoán Ngân hàng đầu tư và phát triển Việt Nam (BSC) không đảm bảo rằng các nguồn thông tin này là hoàn toàn chính xác và không chịu bất kỳ một trách nhiệm nào đối với tính chính xác của những thông tin được đề cập đến trong báo cáo này, cũng như không chịu trách nhiệm về những thiệt hại đối với việc sử dụng toàn bộ hay một phần nội dung của bản báo cáo này. Mọi quan điểm cũng như nhận định được đề cập trong báo cáo này dựa trên sự cân nhắc cẩn trọng, công minh và hợp lý nhất trong hiện tại. Tuy nhiên những quan điểm, nhận định này có thể thay đổi mà không cần báo trước. Bản báo cáo này có bản quyền và là tài sản của Công ty Cổ phần Chứng khoán Ngân hàng Đầu tư và Phát triển Việt Nam (BSC). Mọi hành vi sao chép, sửa đổi, in ấn mà không có sự đồng ý của BSC đều trái luật. Bất kỳ nội dung nào của tài liệu này cũng không được (i) sao chụp hay nhân bản ở bất kỳ hình thức hay phương thức nào hoặc (ii) được cung cấp nếu không được sự chấp thuận của CTCP Chứng khoán BIDV.

BSC Trụ sở chính

Tầng 8 & 9 Tòa nhà Thaiholdings
210 Trần Quang Khải, Hoàn Kiếm, Hà Nội
Tel: +84 4 3935 2722
Fax: +84 4 2220 0669

BSC Chi nhánh Hồ Chí Minh

Tầng 9 Tòa nhà 146 Nguyễn Công Trứ
Quận 1, Tp. Hồ Chí Minh
Tel: +84 8 3821 8885
Fax: +84 8 3821 8510

<http://www.bsc.com.vn>
Bloomberg: RESP BSCV <GO>



Đối với Phân tích Nghiên cứu

Phòng Phân tích Nghiên cứu
hn.ptnc@bsc.com.vn
(+84) 39352722 - Ext 108

Đối với Khách hàng tổ chức

Phòng TVĐT và môi giới KHTC
hn.tvdt.khtc@bsc.com.vn
(+84)2439264659

Đối với Khách hàng cá nhân

Trung tâm tư vấn i-Center
i-center@bsc.com.vn
(+84)2437173639

Mạng lưới Nhà đầu tư BSC


* Quý nhà đầu tư vui lòng đặt câu hỏi tại phần bình luận để được tư vấn trực tiếp.

* Nếu cần tư vấn thêm, vui lòng liên hệ môi giới cá nhân hoặc đại diện Trung tâm tư vấn khách hàng cá nhân i-center: i-center@bsc.com.vn



DANH MỤC BÁO CÁO BSC

Quý khách vui lòng quét mã QR bằng app Zalo để tham khảo các



CỘNG ĐỒNG NHÀ ĐẦU TƯ BSC

Quý khách vui lòng quét mã QR bằng app Zalo để tham gia