



BẢN TIN SÁNG 07/06/2023

THỦ TƯỚNG CHÍNH PHỦ: KÝ CÔNG ĐIỆN YÊU CẦU ĐẢM BẢO CUNG ỨNG ĐIỆN

Điểm tin vĩ mô

Thế giới:

- Dow Jones tăng 0.03% lên 33573.28 điểm; Nasdaq Composite tăng 0.35% lên 13276.42 điểm; S&P 500 tăng 0.23% lên 4283.85 điểm.
- World Bank: nâng dự báo tăng trưởng toàn cầu năm 2023 lên mức 2.1% từ mức 1.7% trước đó.
- Trung Quốc: kêu gọi các ngân hàng lớn cắt giảm lãi suất huy động để thúc đẩy nền kinh tế.
- Anh: PMI xây dựng tháng 5 đạt 51.6 điểm, tăng từ mức 51.1 điểm của tháng trước. Số lượng đơn đặt hàng mới tăng mạnh nhất kể từ tháng 4 năm ngoái.
- Đức: PMI xây dựng tháng 5 đạt 43.9 điểm, tăng từ mức 42 điểm của tháng trước. Nhu cầu yếu tiếp tục đè nặng lên lĩnh vực xây dựng của Đức.
- Úc: Ngân hàng Dự trữ Úc tăng lãi suất cơ bản thêm 0.25 điểm phần trăm lên 4.1% do lạm phát có xu hướng gia tăng. Đây là mức lãi suất cao nhất mà ngân hàng này áp dụng kể từ tháng 5/2012.

Trong nước:

- VN-Index tăng 0.95% lên 1108.31 điểm; HNX-Index tăng 0.95% lên 228.72 điểm; VN30-Index tăng 1.03% lên 1102.32 điểm.
- Thủ tướng Chính phủ: ký Công điện số 517/CT-TTg ngày 6/6/2023 yêu cầu đảm bảo cung ứng điện.
- Bộ tài chính: đang thiết kế một gói hỗ trợ người lao động trị giá 23,000 tỉ đồng trích từ Quỹ bảo hiểm thất nghiệp để hỗ trợ cho người lao động trong giai đoạn khó khăn này.
- Thanh Hóa: Toàn tỉnh có 52 chủ đầu tư giải ngân vốn đầu tư công đạt trên mức giải ngân trung bình của cả tỉnh, trong đó có 23 chủ đầu tư đã giải ngân đạt 100% kế hoạch.
- Nhập khẩu nhóm hàng nguyên liệu sản xuất giảm mạnh kéo thu ngân sách ngành hải quan sụt 18%.
- Tổng cục Thuế: Tháng 5/2023, thu ngân sách do cơ quan thuế quản lý ước đạt 85,200 tỷ đồng, sụt giảm 23.6% so với cùng kỳ do nhiều khoản giảm sâu.

Điểm tin doanh nghiệp

- VND: Muốn phát hành thêm gần 600 triệu cổ phiếu. VND vừa bổ sung tờ trình về việc chào bán và phát hành cổ phiếu tăng vốn điều lệ vào tài liệu họp ĐHĐCĐ thường niên 2023, dự kiến tổ chức vào ngày 17/06 tới.
- CMD: Chốt quyền tạm ứng cổ tức đợt 1/2023, tỷ lệ 10%. Kết thúc quý 1/2023, CMD đạt gần 230 tỷ đồng doanh thu và 10.2 tỷ đồng lãi ròng, tương ứng tăng 23.6% và gần 10% so với cùng kỳ.
- HNA: Sắp chi hơn 235 tỷ tạm ứng cổ tức 2022. Với tỷ lệ thực hiện 10% (1,000 đồng cho mỗi cổ phiếu sở hữu), ước tính Doanh nghiệp cần chi hơn 235.2 tỷ đồng để hoàn tất đợt tạm ứng này. Ngày dự kiến thực hiện là 17/07/2023. Kết thúc quý 1/2023, HNA lãi ròng gần 70 tỷ đồng, giảm 8% so với cùng kỳ.
- TPB: chốt quyền phát hành gần 620 triệu cp, tăng vốn lên 22,016 tỷ đồng.
- LPB: Được chấp thuận tăng vốn thêm tối đa hơn 11,000 tỷ đồng trong năm 2023, từ mức 17,291 tỷ đồng lên hơn 28,676 tỷ đồng.
- ABS: Dự kiến không chia cổ tức 2022, mục tiêu lãi 2023 tăng hơn 84%.
- MBB: Chốt quyền trả cổ tức tiền mặt tỷ lệ 5%. Ước tính MB sẽ phải chi 2,267 tỷ đồng cho đợt cổ tức này.

Điểm nhấn thị trường

1. TTCK Thế giới	Trang 2
2. TTCK Việt Nam	Trang 3
3. Giao dịch khối ngoại	Trang 4
4. Thị trường hàng hóa	Trang 5

TTCK Thế giới: Chứng khoán Mỹ tăng nhẹ

	7/6	% Sáng 7/6	6/6	% Ngày	% Tuần	% Tháng
VN INDEX			1,108.31	0.96%	2.81%	6.54%
HNX INDEX			228.72	0.95%	3.34%	10.07%
VN30 INDEX			1,102.32	1.03%	2.85%	6.15%
Shanghai Composite			3,195.34	-1.15%	-0.90%	-4.17%
Nikkei 225 NKY			32,616.0	0.34%	5.59%	12.66%
Korea Kospi			2,627.52	0.46%	1.62%	5.04%
Straits Times STI			3,190.11	0.03%	-0.16%	-2.42%
Thailand SET			1,528.54	-0.17%	-0.81%	0.01%
Malaysia FBMKLCI			1,383.17	0.14%	-1.55%	-3.00%
Philippines PCOMP			6,479.93	-0.64%	-0.47%	-3.08%
Indonesia JCI			6,618.92	-0.22%	-1.02%	-3.56%
S&P500 SPX			4,283.85	0.24%	1.86%	5.48%
S&P500 Futures	3,711.75	0.98%	4,289.75	0.20%	2.45%	3.45%
Dow Jones Industrial			33,573.3	0.03%	1.61%	1.34%
Nasdaq Composite			13,276.4	0.36%	1.99%	10.95%
Euro Stoxx 50			4,295.22	0.05%	0.08%	-1.04%
FTSE 100 UKX			7,628.10	0.37%	1.41%	-2.06%
Russian MOEX			2,681.25	-0.48%	-0.65%	6.21%

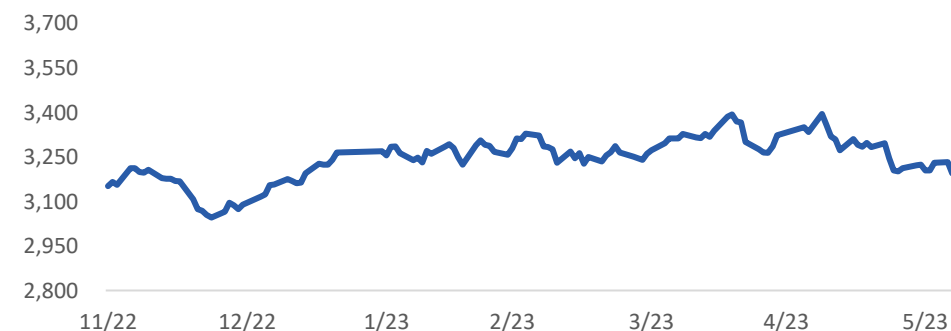
Nguồn: Bloomberg, BSC

Shanghai Composite		S&P 500	
Xu hướng	Điều chỉnh	Xu hướng	Hồi phục
Kháng cự	3270-3310	Kháng cự	4320
Hỗ trợ	3145-3155	Hỗ trợ	4200
Điểm PTKT	TRUNG LẬP	Điểm PTKT	TRUNG LẬP

Diễn biến S&P 500



Diễn biến Shanghai Composite



Nguồn: Bloomberg, BSC

TTCK Việt Nam: VN-Index tăng điểm mạnh mẽ

Ngành	% Ngày	% Tuần	% Tháng
Bán lẻ	1.24%	5.25%	9.48%
Bảo hiểm	0.74%	1.75%	-0.77%
Bất động sản	1.56%	0.87%	6.93%
Công nghệ Thông tin	0.50%	2.03%	9.07%
Dầu khí	-0.39%	1.96%	8.97%
Dịch vụ tài chính	3.24%	5.07%	16.15%
Điện, nước & xăng dầu	0.50%	2.16%	5.43%
Du lịch và Giải trí	0.73%	0.46%	2.97%
Dịch vụ Công nghiệp	0.19%	2.59%	4.85%
Hàng cá nhân & Gia dụng	-0.17%	2.57%	1.02%
Hóa chất	1.18%	3.72%	14.79%
Ngân hàng	0.90%	4.66%	8.10%
Ô tô và phụ tùng	1.27%	3.07%	6.95%
Tài nguyên Cơ bản	0.63%	2.32%	3.63%
Thực phẩm và đồ uống	0.14%	1.29%	-1.12%
Truyền thông	-0.49%	-1.15%	-5.91%
Viễn thông	9.35%	9.35%	1.13%
Xây dựng và Vật liệu	0.83%	1.44%	11.16%
Y tế	0.61%	0.73%	1.66%

Nguồn: Fiinpro, BSC

Published on TradingView.com, June 07, 2023 08:11:53 +07
INDEX:VNINDEX, D O:1108.31 H:1108.31 L:1108.31 C:1108.31



TradingView

Nguồn: Tradingview, BSC

VN INDEX

Xu hướng	Hồi phục
Kháng cự	1125-1150
Hỗ trợ	1090
Điểm PTKT	TRUNG LẬP

Cập nhật thị trường

Thị trường tiếp tục có một phiên tăng điểm mạnh mẽ và đóng cửa tại mốc cao nhất trong ngày: 1,108.31 điểm. Trong những phiên tới, VN-Index có thể theo đà tăng tiếp tục tiến lên ngưỡng kháng cự 1,125, tuy nhiên với chỉ báo RSI đã đi sâu vào vùng quá mua, chỉ số có thể gặp phải áp lực chốt lời.

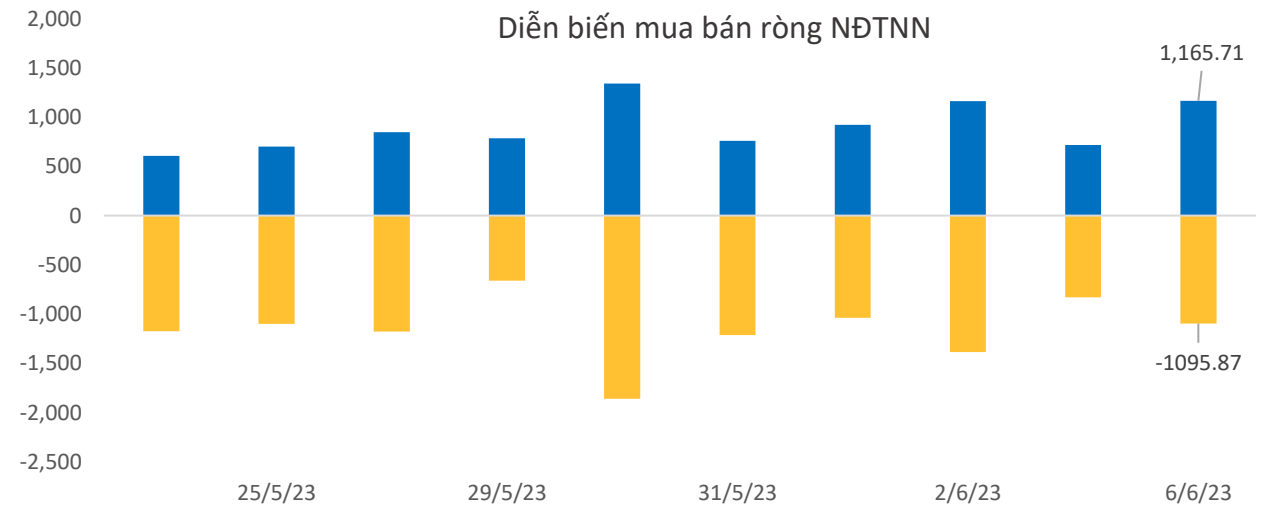
Khối ngoại: ETF có diễn biến trái chiều

ETF	AUM (tr. USD)	NAV/CP (USD)	± Chứng chỉ quỹ	% Premium	Dòng vốn ròng (triệu USD)				Nhận định
					1D	1W	1M	3M	
E1VFN30	346.9	0.8	(2.0)	-0.5%	-1.6	-10.8	-19.2	-25.1	ETF E1, Diamond giảm quy mô; Finlead gia tăng quy mô. Các ETF khác có trạng thái cân bằng và giữ nguyên quy mô. Khối ngoại bán ròng ở thị trường Ấn Độ, Malaysia, Hàn Quốc, Đài Loan, Thái Lan và mua ròng ở các thị trường còn lại.
FUEMAVN30	14.9	0.5	(0.0)	1.0%	0.0	-0.2	-0.1	-0.4	
FUESSVFL	176.7	0.7	3.5	0.0%	2.6	1.5	-0.1	-5.6	
FUESSVN30	4.2	0.6	0.0	-2.4%	0.0	0.1	0.2	1.1	
FUEVFN30	783.4	1.0	(1.8)	0.2%	-1.8	-21.2	-29.3	-52.3	
FUEVN100	10.9	0.6	(0.0)	0.7%	0.0	0.0	0.0	0.6	
FTSE Vietnam	339.3	27.1	-	1.8%	0.0	-	0.8	10.5	
FUBON FTSE	842.4	0.4	-	-1.7%	0.0	-	1.5	71.0	
iShare	656.6	25.6	-	0.8%	0.0	(12.8)	(34.3)	(41.6)	
KIM	141.5	13.1	-	3.0%	0.0	-	-	3.9	
PREMIA	16.1	7.8	-	0.5%	0.0	0.0	0.0	0.3	
VNM	523.5	13.0	-	1.0%	0.0	-	(4.3)	(24.2)	

Khối ngoại (tr. USD)	Ngày	Lũy kế từ đầu tuần	Lũy kế từ đầu tháng
Việt Nam	2.11	(1.20)	(14.33)
ASEAN4*	(31.94)	(79.15)	(94.04)
Ấn Độ	(62.11)	(62.11)	337.64
Đài Loan	(48.16)	26.58	461.17
Hàn Quốc	(49.91)	(84.88)	224.95
Nhật Bản		2,697.01	17,709.20
Trung Quốc			(8,437.25)

Ghi chú: * Thailand, Phillipines, Malaysia, Indonesia

Credit Default Swap	MoM %
Việt Nam	-17.30
Trung Quốc	-17.77
Singapore	-17.30
Phillippines	-14.51
Malaysia	-17.11



Nguồn: Fiiipro, BSC

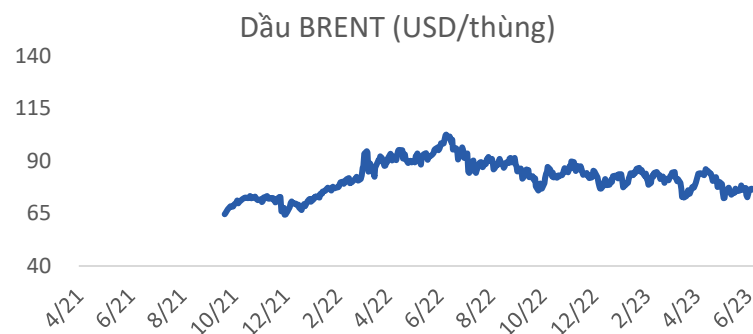
Thị trường hàng hóa: Giá dầu giảm

Mặt hàng	Đơn vị	7/6	% Sáng	6/6	% Ngày	% Tuần	% Tháng	Tích cực	Tiêu cực
Dầu WTI	USD/bbl.	71.83	0.13%	71.74	-0.57%	5.49%	0.79%	GAS, BSR	PVD, PVT
Dầu Brent	USD/bbl.	76.36	0.09%	76.29	-0.55%	5.18%	-0.59%	GAS, BSR	PVD, PVT
Xăng	USD/gal.	255.40	-0.40%	256.43	1.58%	4.51%	8.91%	PLX, OIL	HVN, VJC
Vàng	USD/oz.	1,965.10	0.08%	1,963.52	0.08%	0.12%	-2.77%	PNJ	
Bạc	USD/oz.	23.62	0.23%	23.57	0.10%	0.58%	-7.55%	PNJ	
Đậu tương	USD/cwt.	1,359.25	0.44%	1,353.25	0.24%	4.58%	-5.38%	HKB	DBC, QNS
Lúa mì	USD/bu.	629.75	0.32%	627.75	0.60%	5.97%	-4.62%		AFX
Sữa	USD/bu.	16.40	0.68%	16.29	2.00%	1.55%	-7.66%	VNM, GTN, QNS	KDC
Cao su	JPY/kg.	208.80	-0.19%	209.20	0.05%	1.06%	-2.25%	DPR, PHR, HAG, HNG	SRC, CSM, DRC
Đường	USD/lb.	24.58	0.74%	24.40	-1.33%	-2.96%	-3.68%	SBT, LSS, SLS, QNS	VNM, GTN, QNS
Cà phê	USD/lb.	179.55	-0.36%	180.20	1.41%	2.69%	-0.53%	CTP, DLG	VCF, CTP
Đồng	USD/MT			8,339.00	0.05%	2.66%	-1.53%	MSN, ACM, BGM	CAV, SAM, TGP, VTH
Thép	CNY/MT	3,634.00	-0.57%	3,655.00	0.47%	5.39%	-0.98%	HSG, HPG, NKG	PC1, CTD, HBC
Nhôm	USD/MT			2,210.00	-1.52%	-0.63%	-4.78%		CAV, SAM, TGP, VTH
Quặng sắt	CNY/MT	771.00	0.19%	769.50	1.72%	9.75%	9.36%		HPG
Than	USD/MT			146.35	-1.84%	4.87%	-23.62%	HLC, NBC, TNT, THT	HT1, BCC, PPC, POW

Ghi chú: USD = US Cent

Cập nhật thị trường

Giá dầu giảm 1% do lo ngại tăng trưởng kinh tế toàn cầu chậm lại có thể khiến nhu cầu năng lượng giảm, làm lu mờ cam kết cắt giảm sản lượng sâu hơn của Saudi Arabia.



Nguồn: Bloomberg, BSC

Khuyến cáo sử dụng

Bản báo cáo này của Công ty Cổ phần Chứng khoán Ngân hàng Đầu tư và phát triển Việt Nam (BSC), chỉ cung cấp những thông tin chung và phân tích về tình hình kinh tế vĩ mô cũng như diễn biến thị trường chứng khoán trong ngày. Báo cáo này không được xây dựng để cung cấp theo yêu cầu của bất kỳ tổ chức hay cá nhân riêng lẻ nào hoặc các quyết định mua bán, nắm giữ chứng khoán. Nhà đầu tư chỉ nên sử dụng các thông tin, phân tích, bình luận của Bản báo cáo như là nguồn tham khảo trước khi đưa ra những quyết định đầu tư cho riêng mình. Mọi thông tin, nhận định và dự báo và quan điểm trong báo cáo này được dựa trên những nguồn dữ liệu đáng tin cậy. Tuy nhiên Công ty Cổ phần Chứng khoán Ngân hàng đầu tư và phát triển Việt Nam (BSC) không đảm bảo rằng các nguồn thông tin này là hoàn toàn chính xác và không chịu bất kỳ một trách nhiệm nào đối với tính chính xác của những thông tin được đề cập đến trong báo cáo này, cũng như không chịu trách nhiệm về những thiệt hại đối với việc sử dụng toàn bộ hay một phần nội dung của bản báo cáo này. Mọi quan điểm cũng như nhận định được đề cập trong báo cáo này dựa trên sự cân nhắc cẩn trọng, công minh và hợp lý nhất trong hiện tại. Tuy nhiên những quan điểm, nhận định này có thể thay đổi mà không cần báo trước. Bản báo cáo này có bản quyền và là tài sản của Công ty Cổ phần Chứng khoán Ngân hàng Đầu tư và Phát triển Việt Nam (BSC). Mọi hành vi sao chép, sửa đổi, in ấn mà không có sự đồng ý của BSC đều trái luật. Bất kỳ nội dung nào của tài liệu này cũng không được (i) sao chụp hay nhân bản ở bất kỳ hình thức hay phương thức nào hoặc (ii) được cung cấp nếu không được sự chấp thuận của CTCP Chứng khoán BIDV.

BSC Trụ sở chính

Tầng 8 & 9 Tòa nhà Thaiholdings
210 Trần Quang Khải, Hoàn Kiếm, Hà Nội
Tel: +84 4 3935 2722
Fax: +84 4 2220 0669

BSC Chi nhánh Hồ Chí Minh

Tầng 9 Tòa nhà 146 Nguyễn Công Trứ
Quận 1, Tp. Hồ Chí Minh
Tel: +84 8 3821 8885
Fax: +84 8 3821 8510

<http://www.bsc.com.vn>
Bloomberg: RESP BSCV <GO>



Đối với Phân tích Nghiên cứu

Phòng Phân tích Nghiên cứu
hn.ptnc@bsc.com.vn
(+84) 39352722 - Ext 108

Đối với Khách hàng tổ chức

Phòng TVĐT và môi giới KHTC
hn.tvdt.khtc@bsc.com.vn
(+84)2439264659


Đối với Khách hàng cá nhân

Trung tâm tư vấn i-Center
i-center@bsc.com.vn
(+84)2437173639

Mạng lưới Nhà đầu tư BSC


* Quý nhà đầu tư vui lòng đặt câu hỏi tại phần bình luận để được tư vấn trực tiếp.

* Nếu cần tư vấn thêm, vui lòng liên hệ môi giới cá nhân hoặc đại diện Trung tâm tư vấn khách hàng cá nhân i-center: i-center@bsc.com.vn



DANH MỤC BÁO CÁO BSC

Quý khách vui lòng quét mã QR bằng app Zalo để tham khảo các



CỘNG ĐỒNG NHÀ ĐẦU TƯ BSC

Quý khách vui lòng quét mã QR bằng app Zalo để tham gia