



BẢN TIN SÁNG 09/06/2023

SỐ ĐƠN XIN TRỢ CẤP THẤT NGHIỆP LẦN ĐẦU TẠI HOA KỲ CAO HƠN DỰ KIẾN

Điểm tin vĩ mô

Thế giới:

- Dow Jones tăng 0.5% lên 33833.61 điểm; Nasdaq Composite tăng 1.01% lên 13238.52 điểm; S&P 500 tăng 0.61% lên 4293.93 điểm.
- Hoa Kỳ: Doanh số bán buôn tháng 4/2023 tăng 0.2%, ít hơn dự kiến 0.4%, nhưng hồi phục so với mức giảm -2.7% trong tháng 3/2023. Hàng tồn kho trong tháng 4/2023 giảm -0.1%.
- Hoa Kỳ: Số đơn xin trợ cấp thất nghiệp lần đầu trong tuần kết thúc vào ngày 3/6/2023 ghi nhận mức 261 nghìn, cao hơn so với con số 235 nghìn dự kiến.
- Nhật Bản: GDP quý 1/2023 +07% QoQ (tương đương +2.7% YoY), cao hơn dự đoán +0.4% QoQ (tương đương +1.6% YoY).
- Nhật Bản: Tiêu dùng cá nhân trong quý 1/2023 +0.5% QoQ, thấp hơn dự đoán +0.6% QoQ.
- Canada: BoC quyết định tăng lãi suất 0.25% lên 4.75%. Nền kinh tế Canada hiện tại vẫn tăng trưởng và lạm phát ở mức cao (CPI ở mức 4.4% trong tháng 4/2023) là động lực cho BoC tăng lãi suất.

Trong nước:

- VN-Index giảm -0.74% xuống 1101.32 điểm; HNX-Index giảm -1.54% xuống 226.78 điểm; VN30-Index giảm -1.19% xuống 1092.46 điểm.
- Tổng cục Hải quan: Lũy kế thu ngân sách nhà nước từ hoạt động xuất nhập khẩu từ ngày 1/1 đến 31/5 đạt 152.942 tỷ đồng, đạt 36% dự toán, giảm 18% so với cùng kỳ năm trước.
- Phó Thủ tướng: ký Chỉ thị số 20/CT-TTg ngày 8/6/2023. Theo đó, Thủ tướng Chính phủ yêu cầu trong giai đoạn 2023 - 2025 và các năm tiếp theo, cả nước phải phấn đấu hàng năm tiết kiệm tối thiểu 2,0% tổng điện năng tiêu thụ; giảm tổn thất điện năng trên toàn hệ thống điện dưới 6% vào năm 2025.
- Chương trình giám sát năm 2024: Quốc hội sẽ giám sát tối cao về thị trường bất động sản, phát triển nhà ở xã hội và các dự án sân bay Long Thành; đường bộ cao tốc Bắc- Nam phía Đông giai đoạn 2017-2020 và 2021- 2025; đường Vành đai 4- vùng Thủ đô Hà Nội; đường Vành đai 3- Thành phố Hồ Chí Minh...
- VBMA: Gần 25.6 ngàn tỷ đồng trái phiếu doanh nghiệp được mua lại trong tháng 05/2023.
- Theo Bộ trưởng Bộ KH-ĐT Nguyễn Chí Dũng, có ý kiến cho rằng nếu TP HCM cần một nguồn lực thì sao không xây dựng chính sách để thành phố vay một khoản nào đó khoảng 20-30 tỉ USD.

Điểm tin doanh nghiệp

- HDB: NHNN chấp thuận cho HDBank tăng vốn điều lệ lên mức 29,276 tỷ đồng
- OCB: NHNN chấp thuận cho OCB tăng vốn điều lệ lên mức 20,548 tỷ đồng
- BCM: Kỳ vọng lãi sau thuế 2023 đạt gần 2,300 tỷ đồng
- POW: Đặt kế hoạch thu 2.6 ngàn tỷ đồng trong tháng 6
- TDH: Đặt mục tiêu lãi ròng 2023 hơn 88 tỷ đồng
- SSI: Sắp chi hơn 1,500 tỷ đồng chia cổ tức 2022
- PSH: dự kiến phát hành gần 76 triệu cp riêng lẻ, nâng vốn lên trên 2,000 tỷ

Điểm nhấn thị trường

- | | |
|-----------------------------------------|---------|
| 1. TTCK Thế giới | Trang 2 |
| 2. TTCK Việt Nam | Trang 3 |
| 3. Giao dịch khối ngoại | Trang 4 |
| 4. Thị trường hàng hóa | Trang 5 |

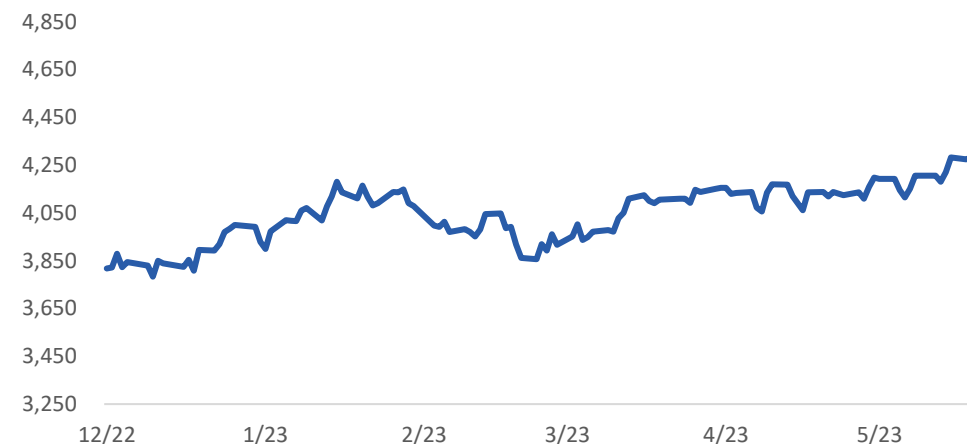
TTCK Thế giới: Chứng khoán Mỹ tăng điểm

	9/6	% Sáng 9/6	8/6	% Ngày	% Tuần	% Tháng
VN INDEX			1,101.32	-0.74%	2.13%	4.51%
HNX INDEX			226.78	-1.54%	1.25%	7.00%
VN30 INDEX			1,092.46	-1.20%	2.28%	4.08%
Shanghai Composite			3,213.59	0.49%	0.28%	-4.29%
Nikkei 225 NKY			32,115.3	1.50%	1.88%	10.28%
Korea Kospi			2,622.48	0.45%	2.07%	4.35%
Straits Times STI			3,182.22	-0.14%	0.50%	-1.87%
Thailand SET			1,559.50	1.71%	1.69%	-0.18%
Malaysia FBMKLCI			1,377.40	0.20%	-0.41%	-3.86%
Philippines PCOMP			6,539.36	-0.39%	1.69%	-1.26%
Indonesia JCI			6,666.33	0.70%	0.45%	-2.60%
S&P500 SPX			4,293.93	0.62%	1.73%	3.77%
S&P500 Futures	3,711.75	0.98%	4,298.25	0.56%	0.12%	3.85%
Dow Jones Industrial			33,833.6	0.50%	2.34%	0.64%
Nasdaq Composite			13,238.5	1.02%	1.05%	8.01%
Euro Stoxx 50			4,297.68	0.13%	0.94%	-0.59%
FTSE 100 UKX			7,599.74	-0.32%	1.46%	-2.30%
Russian MOEX			2,709.69	0.56%	-0.44%	7.20%

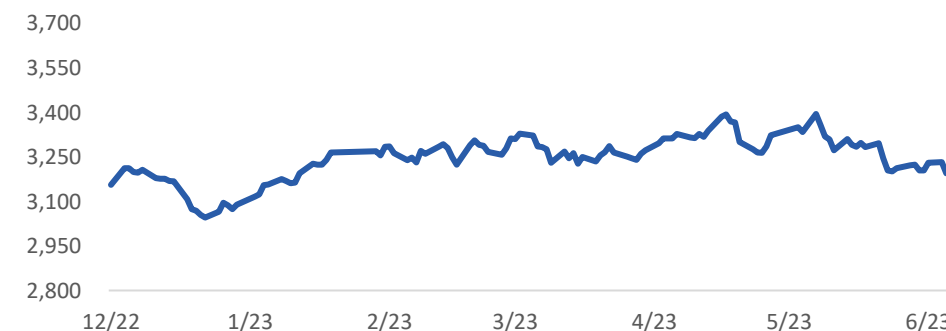
Nguồn: Bloomberg, BSC

Shanghai Composite		S&P 500	
Xu hướng	Điều chỉnh	Xu hướng	Hồi phục
Kháng cự	3270-3310	Kháng cự	4320
Hỗ trợ	3145-3155	Hỗ trợ	4200
Điểm PTKT	TRUNG LẬP	Điểm PTKT	TRUNG LẬP

Diễn biến S&P 500



Diễn biến Shanghai Composite



Nguồn: Bloomberg, BSC

TTCK Việt Nam: VN-Index điều chỉnh

Ngành	% Ngày	% Tuần	% Tháng
Bán lẻ	-2.23%	3.15%	7.52%
Bảo hiểm	-0.82%	1.34%	-1.34%
Bất động sản	-0.78%	1.73%	6.50%
Công nghệ Thông tin	-1.62%	0.43%	6.86%
Dầu khí	-1.80%	1.25%	6.26%
Dịch vụ tài chính	-2.84%	1.13%	11.00%
Điện, nước & xăng dầu	-0.85%	1.26%	2.60%
Du lịch và Giải trí	0.94%	1.10%	4.25%
Dịch vụ Công nghiệp	-1.57%	0.95%	6.25%
Hàng cá nhân & Gia dụng	-0.65%	1.45%	0.27%
Hóa chất	-2.36%	-0.43%	9.37%
Ngân hàng	-0.45%	3.10%	4.86%
Ô tô và phụ tùng	0.63%	4.92%	9.06%
Tài nguyên Cơ bản	0.51%	5.90%	6.73%
Thực phẩm và đồ uống	-0.42%	1.05%	-2.09%
Truyền thông	-1.02%	-2.09%	-6.91%
Viễn thông	-3.35%	5.69%	-2.26%
Xây dựng và Vật liệu	-0.65%	1.09%	10.66%
Y tế	1.99%	2.25%	4.14%

Nguồn: Fiipro, BSC

Published on TradingView.com, June 09, 2023 08:38:24 +07
INDEX:VINDEX, D 0:1101.32 H:1101.32 L:1101.32 C:1101.32



TradingView

Nguồn: Tradingview, BSC

VN INDEX

Xu hướng	Hồi phục
Kháng cự	1125-1150
Hỗ trợ	1090
Điểm PTKT	TRUNG LẬP

Cập nhật thị trường

VN-Index đóng cửa tại mốc 1,101.32 điểm, giảm gần 10 điểm so với phiên trước. Trong ngắn hạn, chỉ số có thể theo quán tính giảm điểm và giảm xuống vùng hỗ trợ 1,090-1,100.

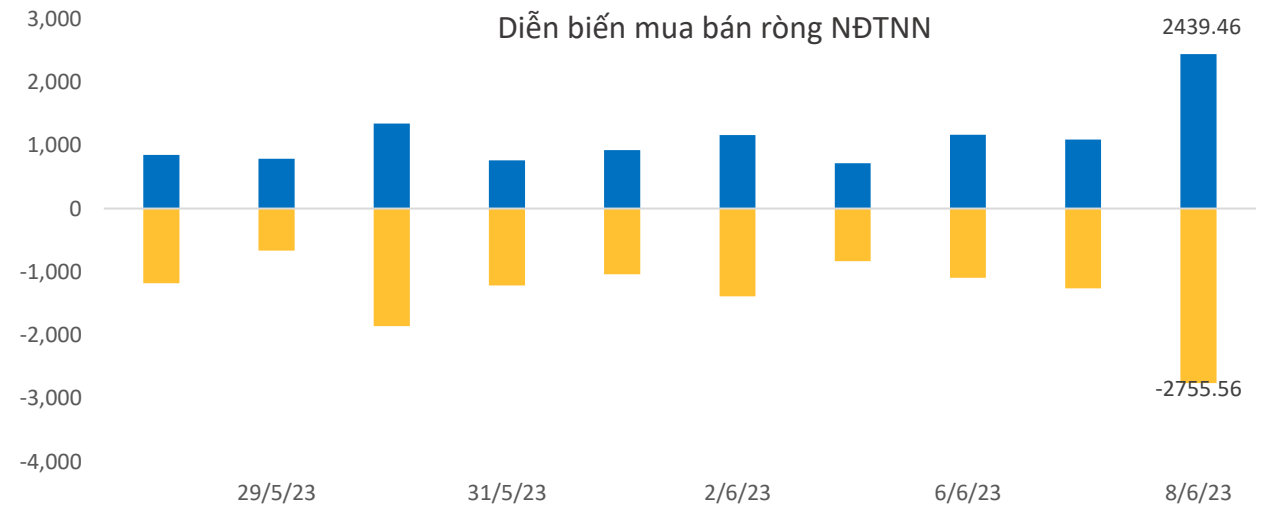
Khối ngoại: ETF E1, Diamond giảm quy mô

ETF	AUM (tr. USD)	NAV/CP (USD)	± Chứng chỉ quỹ	% Premium	Dòng vốn ròng (triệu USD)				Nhận định
					1D	1W	1M	3M	
E1FVN30	340.6	0.8	(1.7)	1.0%	-1.3	-13.0	-22.4	-28.5	ETF E1, Diamond giảm quy mô. Các ETF khác có trạng thái cân bằng và giữ nguyên quy mô. Khối ngoại mua ròng ở thị trường Ấn Độ, Thái Lan và bán ròng ở các thị trường còn lại.
FUEMAVN30	15.1	0.6	(0.0)	0.9%	0.0	-0.2	-0.1	-0.4	
FUESSVFL	172.1	0.7	(0.0)	1.2%	0.0	1.1	-0.7	-6.1	
FUESSVN30	4.2	0.6	(0.0)	1.0%	0.0	0.1	0.2	1.1	
FUEVFN30	766.2	1.0	(0.9)	0.9%	-0.9	-23.2	-31.0	-54.2	
FUEVN100	11.1	0.6	(0.0)	0.4%	0.0	0.0	0.0	0.6	
FTSE Vietnam	347.8	27.6	-	0.6%	0.0	1.5	2.3	10.7	
FUBON FTSE	841.5	0.4	-	-0.1%	0.0	(0.2)	(0.2)	71.0	
iShare	657.3	25.7	-	-0.8%	0.0	(12.7)	(28.9)	(41.0)	
KIM	147.3	13.6	-	-1.7%	0.0	-	-	3.9	
PREMIA	16.4	7.9	-	-0.2%	0.0	0.0	0.0	0.3	
VNM	527.3	12.9	-	0.5%	0.0	5.8	1.9	(20.7)	

Khối ngoại (tr. USD)	Ngày	Lũy kế từ đầu tuần	Lũy kế từ đầu tháng
Việt Nam	(11.52)	(18.54)	(31.67)
ASEAN4*	(15.51)	25.36	(99.42)
Ấn Độ	174.96	247.33	647.08
Đài Loan	(755.93)	(227.28)	207.30
Hàn Quốc	(29.60)	(406.39)	(96.57)
Nhật Bản		4,366.07	4,366.10
Trung Quốc			(8,437.25)

Ghi chú: * Thailand, Phillipines, Malaysia, Indonesia

Credit Default Swap	MoM %
Việt Nam	-17.16
Trung Quốc	-12.80
Singapore	-17.16
Phillippines	-13.45
Malaysia	-16.28



Nguồn: Fiinpro, BSC

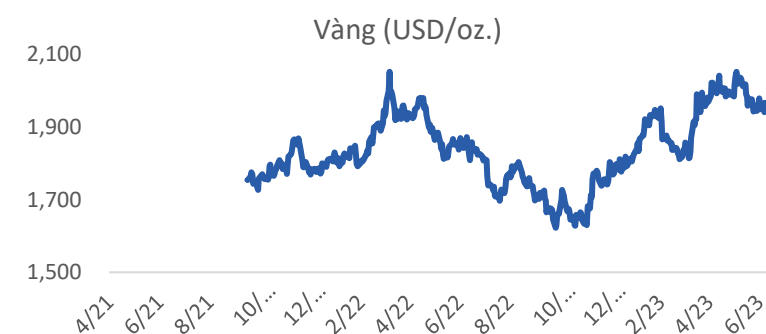
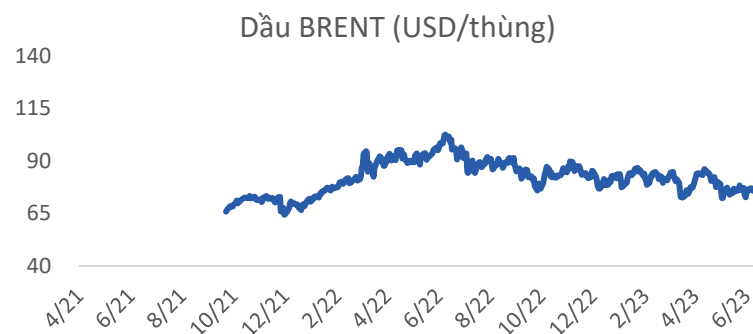
Thị trường hàng hóa: Giá dầu giảm

Mặt hàng	Đơn vị	9/6	% Sáng	8/6	% Ngày	% Tuần	% Tháng	Tích cực	Tiêu cực
Dầu WTI	USD/bbl.	71.00	-0.41%	71.29	-1.71%	-1.03%	-3.56%	GAS, BSR	PVD, PVT
Dầu Brent	USD/bbl.	75.64	-0.42%	75.96	-1.29%	-0.64%	-0.83%	GAS, BSR	PVD, PVT
Xăng	USD/gal.	260.61	-0.25%	261.27	-1.08%	4.21%	6.84%	PLX, OIL	HVN, VJC
Vàng	USD/oz.	1,963.96	-0.08%	1,965.46	1.31%	0.82%	-3.26%	PNJ	
Bạc	USD/oz.	24.29	0.21%	24.24	3.50%	2.89%	-4.38%	PNJ	
Đậu tương	USD/cwt.	1,361.75	-0.11%	1,363.25	0.18%	0.68%	-3.71%	HKB	DBC, QNS
Lúa mì	USd/bu.	620.25	-0.96%	626.25	1.54%	0.20%	-3.61%		AFX
Sữa	USd/bu.	15.14	-0.07%	15.15	-0.98%	-0.98%	-10.31%	VNM, GTN, QNS	KDC
Cao su	JPY/kg.	211.20	-0.19%	211.60	-0.38%	1.39%	0.05%	DPR, PHR, HAG, HNG	SRC, CSM, DRC
Đường	USd/lb.	25.09	3.51%	24.24	-0.21%	1.95%	-2.49%	SBT, LSS, SLS, QNS	VNM, GTN, QNS
Cà phê	USd/lb.	190.35	4.76%	181.70	1.20%	5.60%	4.82%	CTP, DLG	VCF, CTP
Đồng	USD/MT			8,347.50	0.65%	1.26%	-2.73%	MSN, ACM, BGM	CAV, SAM, TGP, VTH
Thép	CNY/MT	3,709.00	1.56%	3,652.00	0.58%	4.10%	0.30%	HSG, HPG, NKG	PC1, CTD, HBC
Nhôm	USD/MT			2,254.50	1.60%	-1.23%	-2.76%		CAV, SAM, TGP, VTH
Quặng sắt	CNY/MT	803.00	2.29%	785.00	1.88%	8.08%	10.99%		HPG
Than	USD/MT			147.75	2.00%	10.47%	-16.99%	HLC, NBC, TNT, THT	HT1, BCC, PPC, POW

Ghi chú: USD = US Cent

Cập nhật thị trường

Giá dầu giảm sau khi Mỹ báo cáo tồn trữ xăng cao hơn so với dự kiến. Điều này làm dấy lên mối lo ngại nhu cầu nhiên liệu của Mỹ, với mùa lái xe cao điểm vào mùa hè đang diễn ra.



Nguồn: Bloomberg, BSC

Khuyến cáo sử dụng

Bản báo cáo này của Công ty Cổ phần Chứng khoán Ngân hàng Đầu tư và phát triển Việt Nam (BSC), chỉ cung cấp những thông tin chung và phân tích về tình hình kinh tế vĩ mô cũng như diễn biến thị trường chứng khoán trong ngày. Báo cáo này không được xây dựng để cung cấp theo yêu cầu của bất kỳ tổ chức hay cá nhân riêng lẻ nào hoặc các quyết định mua bán, nắm giữ chứng khoán. Nhà đầu tư chỉ nên sử dụng các thông tin, phân tích, bình luận của Bản báo cáo như là nguồn tham khảo trước khi đưa ra những quyết định đầu tư cho riêng mình. Mọi thông tin, nhận định và dự báo và quan điểm trong báo cáo này được dựa trên những nguồn dữ liệu đáng tin cậy. Tuy nhiên Công ty Cổ phần Chứng khoán Ngân hàng đầu tư và phát triển Việt Nam (BSC) không đảm bảo rằng các nguồn thông tin này là hoàn toàn chính xác và không chịu bất kỳ một trách nhiệm nào đối với tính chính xác của những thông tin được đề cập đến trong báo cáo này, cũng như không chịu trách nhiệm về những thiệt hại đối với việc sử dụng toàn bộ hay một phần nội dung của bản báo cáo này. Mọi quan điểm cũng như nhận định được đề cập trong báo cáo này dựa trên sự cân nhắc cẩn trọng, công minh và hợp lý nhất trong hiện tại. Tuy nhiên những quan điểm, nhận định này có thể thay đổi mà không cần báo trước. Bản báo cáo này có bản quyền và là tài sản của Công ty Cổ phần Chứng khoán Ngân hàng Đầu tư và Phát triển Việt Nam (BSC). Mọi hành vi sao chép, sửa đổi, in ấn mà không có sự đồng ý của BSC đều trái luật. Bất kỳ nội dung nào của tài liệu này cũng không được (i) sao chụp hay nhân bản ở bất kỳ hình thức hay phương thức nào hoặc (ii) được cung cấp nếu không được sự chấp thuận của CTCP Chứng khoán BIDV.

BSC Trụ sở chính

Tầng 8 & 9 Tòa nhà Thaiholdings
210 Trần Quang Khải, Hoàn Kiếm, Hà Nội
Tel: +84 4 3935 2722
Fax: +84 4 2220 0669

BSC Chi nhánh Hồ Chí Minh

Tầng 9 Tòa nhà 146 Nguyễn Công Trứ
Quận 1, Tp. Hồ Chí Minh
Tel: +84 8 3821 8885
Fax: +84 8 3821 8510

<http://www.bsc.com.vn>
Bloomberg: RESP BSCV <GO>



Đối với Phân tích Nghiên cứu

Phòng Phân tích Nghiên cứu
hn.ptnc@bsc.com.vn
(+84) 39352722 - Ext 108

Đối với Khách hàng tổ chức

Phòng TVĐT và môi giới KHTC
hn.tvdt.khtc@bsc.com.vn
(+84)2439264659


Đối với Khách hàng cá nhân

Trung tâm tư vấn i-Center
i-center@bsc.com.vn
(+84)2437173639

Mạng lưới Nhà đầu tư BSC


* Quý nhà đầu tư vui lòng đặt câu hỏi tại phần bình luận để được tư vấn trực tiếp.

* Nếu cần tư vấn thêm, vui lòng liên hệ môi giới cá nhân hoặc đại diện Trung tâm tư vấn khách hàng cá nhân i-center: i-center@bsc.com.vn



DANH MỤC BÁO CÁO BSC

Quý khách vui lòng quét mã QR bằng app Zalo để tham khảo các



CỘNG ĐỒNG NHÀ ĐẦU TƯ BSC

Quý khách vui lòng quét mã QR bằng app Zalo để tham gia