



**BẢN TIN SÁNG 13/06/2023**

**NGÂN SÁCH CHÍNH PHỦ HOA KỲ TRONG THÁNG 5 GIẢM -240 TỶ USD**

## Điểm tin vĩ mô

### Thế giới:

- Dow Jones tăng 0.55% lên 34066.33 điểm; Nasdaq Composite tăng 1.52% lên 13461.92 điểm; S&P 500 tăng 0.93% lên 4338.93 điểm.
- Hoa Kỳ: ngân sách chính phủ tháng 5 giảm -240 tỷ USD so với -236 tỷ USD dự kiến so với 176 tỷ USD trước đó.
- Hoa Kỳ: dữ liệu CPI sẽ được công bố vào thứ 3 và dữ liệu PPI công bố vào thứ 4 là thước đo quan trọng về tâm lý thị trường đối với triển vọng của FED.
- Goldman Sachs: cảnh báo BĐS yếu kém có thể là lực cản tăng cường trong nhiều năm với nền kinh tế Trung Quốc.
- Nhật Bản: PPI tháng 5 giảm -0.7% MoM (dự kiến -0.2%), +5.1% YoY (dự kiến (+5.6%).
- Tâm điểm của tuần là quyết định chính sách của các NHTW: trong bối cảnh ECB nhiều khả năng tăng lãi suất thêm 25bps và BOJ không có khả năng tạo ra bất kỳ bất ngờ nào, trọng tâm chính sẽ là quyết định chính sách của FED.

### Trong nước:

- VN-Index tăng 0.76% lên 1116.02 điểm; HNX-Index tăng 0.77% lên 229.37 điểm; VN30-Index tăng 0.79% lên 1109.63 điểm.
- UBND TP HCM: tổ chức phiên họp sáng 12/6 nhằm tiếp thu, chỉnh lý, hoàn thiện các dự án luật, dự thảo nghị quyết sẽ thông qua tại đợt 2 của kỳ họp thứ 5 Quốc hội khóa XV.
- Thủ tướng: đồng ý khởi công đồng loạt 4 dự án thành phần thuộc dự án đường bộ cao tốc Châu Đốc – Cần Thơ – Sóc Trăng vào ngày 17/6, trong đó điểm cầu khởi công chính là tại An Giang.
- Chính phủ: yêu cầu Bộ Tài chính trước 15/6 trình giải pháp xử lý dứt điểm tồn tại trên thị trường trái phiếu, theo dõi sát tình hình thị trường TPDN, đặc biệt là các TCPH có khối lượng phát hành lớn và gặp khó khăn trong nghĩa vụ thanh toán gốc, lãi đến hạn trong năm 2023.
- Bộ Tài chính: đề nghị các đơn vị cần kiểm điểm, làm rõ trách nhiệm các tổ chức, cá nhân có liên quan gây chậm quyết toán vốn đầu tư công. Theo đó, năm 2022 vẫn còn 24,875 dự án hoàn thành chưa phê duyệt quyết toán.
- Doanh nghiệp Nhật Bản - Tập đoàn Meiko: muốn xây nhà máy sản xuất các loại vi mạch điện tử 200 triệu USD tại Hòa Bình.

## Điểm tin doanh nghiệp

- Golden Gate đặt kế hoạch doanh thu 6.89 ngàn tỷ đồng cho năm 2023, tương ứng giảm nhẹ 1.1% so với thực hiện năm 2022. Tuy nhiên, kế hoạch lãi sau thuế giảm mạnh chỉ còn hơn 167.2 tỷ đồng, bằng 1/4 so với năm trước (tương ứng giảm 74.6%).
- PRT: công bố tài liệu ĐHCĐ thường niên năm 2023 với tổng doanh thu gần 1,426 tỷ đồng, giảm 16% và lãi sau thuế hơn 309 tỷ đồng, giảm 3% so với thực hiện năm 2022.
- SBT: thông báo chốt danh sách cổ đông trả cổ tức niên độ 2021-2022 và 2019-2020 bằng cổ phiếu tỷ lệ 10%. Ngày giao dịch không hưởng quyền là 20/06/2023 với tỷ lệ thực hiện 10%.
- HAX: thông báo chốt quyền chi trả cổ tức năm 2022 bằng tiền và cổ phiếu. Ngày đăng ký cuối cùng 22/06/2023. Đối với trả cổ tức bằng tiền mặt, tỷ lệ thực hiện chi trả cổ tức 5%/cp.
- Saigon Glory: bất thành trong đàm phán thanh toán 5,000 tỷ đồng với gần 3,000 trái chủ.
- CTI: ngày 08/06 thông qua việc mua lại trước hạn một phần của lô trái phiếu trị giá 150 tỷ đồng, có mã CTIB2124001.
- KSB: sẽ tiếp tục thực hiện phát hành gần 15.3 triệu cp trả cổ tức năm 2021, tỷ lệ 20%; và chào bán 3.5 triệu cp theo chương trình ESOP với giá 10,000 đồng/cp.

## Điểm nhấn thị trường

- |   |         |
|---|---------|
| <a href="#">1. TTCK Thế giới</a>        | Trang 2 |
| <a href="#">2. TTCK Việt Nam</a>        | Trang 3 |
| <a href="#">3. Giao dịch khối ngoại</a> | Trang 4 |
| <a href="#">4. Thị trường hàng hóa</a>  | Trang 5 |

# TTCK Thế giới: Chứng khoán Mỹ tăng điểm

	13/6	% Sáng 13/6	12/6	% Ngày	% Tuần	% Tháng
VN INDEX			1,116.02	0.77%	1.66%	5.57%
HNX INDEX			229.37	0.78%	1.24%	6.98%
VN30 INDEX			1,109.63	0.80%	1.70%	5.19%
Shanghai Composite			3,228.83	-0.08%	-0.11%	-2.44%
Nikkei 225 NKY			32,700.8	0.82%	0.60%	11.27%
Korea Kospi			2,641.23	0.45%	0.99%	5.80%
Straits Times STI			3,196.07	0.29%	0.22%	-1.43%
Thailand SET			1,551.41	-0.24%	1.32%	-1.16%
Malaysia FBMKLCI			1,386.77	0.78%	0.40%	-2.73%
Philippines PCOMP			6,507.15	-0.49%	-0.07%	-2.27%
Indonesia JCI			6,722.37	0.42%	1.34%	-0.70%
S&P500 SPX			4,338.93	0.93%	1.52%	4.86%
S&P500 Futures	3,711.75	0.98%	4,388.00	0.90%	1.32%	4.99%
Dow Jones Industrial			34,066.3	0.56%	1.50%	1.60%
Nasdaq Composite			13,461.9	1.53%	1.76%	9.39%
Euro Stoxx 50			4,316.49	0.62%	0.54%	0.16%
FTSE 100 UKX			7,570.69	0.11%	-0.39%	-2.20%
Russian MOEX			2,708.04	-0.06%	-0.42%	6.25%

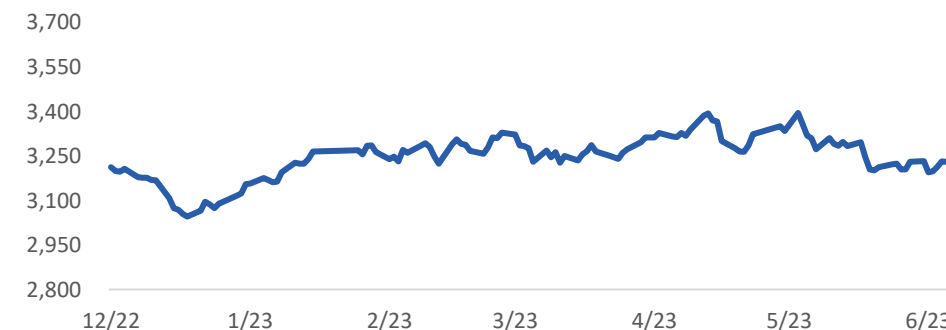
Nguồn: Bloomberg, BSC

Shanghai Composite		S&P 500	
Xu hướng	Điều chỉnh	Xu hướng	Hồi phục
Kháng cự	3270-3310	Kháng cự	4320
Hỗ trợ	3145-3155	Hỗ trợ	4200
Điểm PTKT	TRUNG LẬP	Điểm PTKT	TRUNG LẬP

Diễn biến S&P 500



Diễn biến Shanghai Composite



Nguồn: Bloomberg, BSC

# TTCK Việt Nam: VN-Index đảo chiều cuối phiên

Ngành	% Ngày	% Tuần	% Tháng
Bán lẻ	5.31%	5.31%	11.03%
Bảo hiểm	-0.20%	-0.20%	-0.94%
Bất động sản	2.84%	2.84%	5.01%
Công nghệ Thông tin	0.02%	0.02%	5.74%
Dầu khí	-2.53%	-2.53%	4.64%
Dịch vụ tài chính	3.10%	3.10%	9.93%
Điện, nước & xăng dầu	0.02%	0.02%	3.00%
Du lịch và Giải trí	0.28%	0.28%	2.69%
Dịch vụ Công nghiệp	1.43%	1.43%	8.05%
Hàng cá nhân & Gia dụng	1.02%	1.02%	2.17%
Hóa chất	1.11%	1.11%	9.27%
Ngân hàng	0.61%	0.61%	4.92%
Ô tô và phụ tùng	5.67%	5.67%	11.17%
Tài nguyên Cơ bản	5.04%	5.04%	3.94%
Thực phẩm và đồ uống	2.83%	2.83%	1.38%
Truyền thông	0.70%	0.70%	-3.86%
Viễn thông	7.72%	7.72%	-1.85%
Xây dựng và Vật liệu	3.31%	3.31%	8.96%
Y tế	8.24%	8.24%	10.90%

Nguồn: Fiipro, BSC

Published on TradingView.com, June 13, 2023 07:41:23 +07  
INDEX:VNINDEX, D O:1110.26 H:1116.02 L:1100.08 C:1116.02



Nguồn: Tradingview, BSC

## VN INDEX

Xu hướng	Hồi phục
Kháng cự	1125-1150
Hỗ trợ	1090
Điểm PTKT	TRUNG LẬP

## Cập nhật thị trường

Sau một ngày giằng co, VN-Index kết phiên tại mốc 1,116.02 điểm, tăng hơn 8 điểm so với phiên trước đó. Trong ngắn hạn, thị trường có thể tiếp tục tích lũy trong vùng 1,100-1,015.

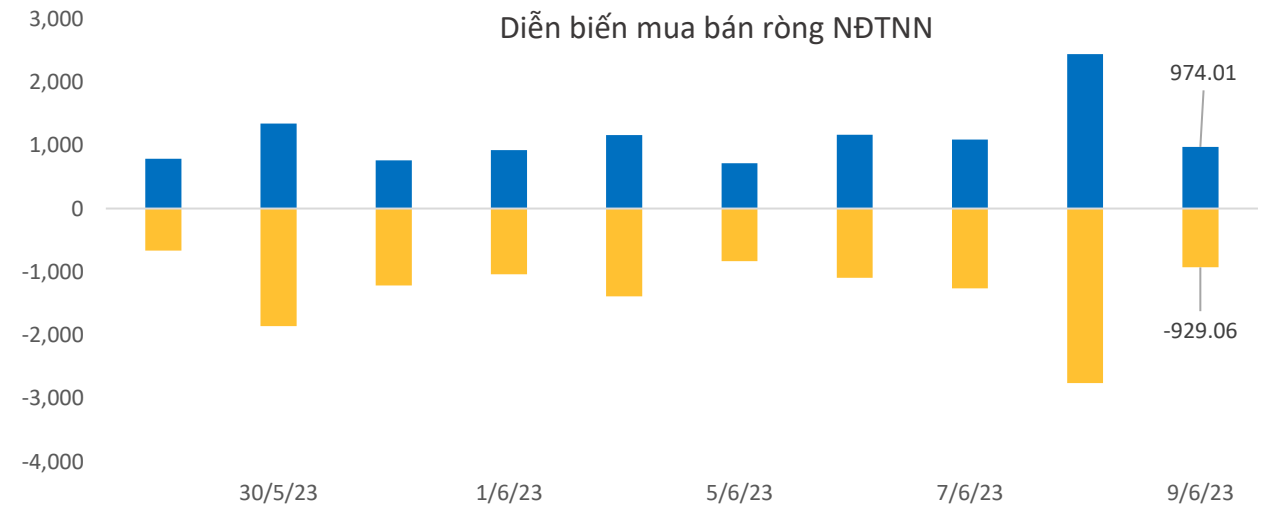
# Khối ngoại: ETF suy giảm quy mô

ETF	AUM (tr. USD)	NAV/CP (USD)	± Chứng chỉ quỹ	% Premium	Dòng vốn ròng (triệu USD)				Nhận định
					1D	1W	1M	3M	
E1VFN30	346.1	0.8	(0.2)	0.0%	-0.1	-11.9	-22.2	-34.3	ETF E1, Diamond, Fubon suy giảm quy mô, các ETF khác có trạng thái cân bằng và giữ nguyên quy mô. Khối ngoại mua ròng ở thị trường Đà Loan, Thái Lan và bán ròng ở các thị trường còn lại.
FUEMAVN30	15.1	0.6	0.0	0.9%	0.0	-0.2	-0.1	-0.4	
FUESSVFL	175.0	0.7	(0.0)	-0.4%	0.0	1.3	-0.7	-6.3	
FUESSVN30	4.3	0.6	(0.0)	-0.6%	0.0	0.0	0.2	1.1	
FUEVFN30	779.0	1.0	(1.1)	0.2%	-1.1	-24.3	-34.4	-57.6	
FUEVN100	11.1	0.6	(0.0)	0.6%	0.0	0.0	0.0	0.0	
FTSE Vietnam	348.5	27.7	-	1.6%	0.0	1.5	2.3	3.6	
FUBON FTSE	858.6	0.4	(1.0)	-2.3%	-0.4	(0.6)	(0.6)	70.8	
iShare	659.0	25.7	-	-0.2%	0.0	-	(23.9)	(41.1)	
KIM	145.1	13.4	-	0.8%	0.0	-	-	(2.6)	
PREMIA	16.4	7.9	-	0.6%	0.0	0.0	0.0	0.3	
VNM	538.4	13.2	-	0.8%	0.0	5.2	6.3	(25.0)	

Khối ngoại (tr. USD)	Ngày	Lũy kế từ đầu tuần	Lũy kế từ đầu tháng
Việt Nam	(4.92)	(4.92)	(33.69)
ASEAN4*	(65.07)	(147.32)	(261.90)
Ấn Độ	(16.15)	305.40	705.15
Đài Loan	236.12	236.12	726.85
Hàn Quốc	(230.56)	(230.56)	147.57
Nhật Bản		4,366.07	4,366.10
Trung Quốc			(8,437.25)

Ghi chú: \* Thailand, Phillipines, Malaysia, Indonesia

Credit Default Swap	MoM %
Việt Nam	-16.24
Trung Quốc	-14.87
Singapore	-16.24
Phillippines	-15.07
Malaysia	-19.44



Nguồn: Fiiopro, BSC

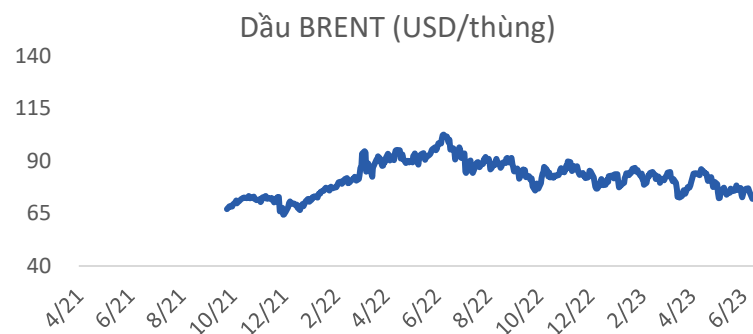
# Thị trường hàng hóa: Giá dầu giảm 4%

Mặt hàng	Đơn vị	13/6	% Sáng	12/6	% Ngày	% Tuần	% Tháng	Tích cực	Tiêu cực
Dầu WTI	USD/bbl.	67.39	0.40%	67.12	-4.35%	-6.06%	-4.92%	GAS, BSR	PVD, PVT
Dầu Brent	USD/bbl.	72.14	0.42%	71.84	-3.94%	-5.44%	-2.38%	GAS, BSR	PVD, PVT
Xăng	USD/gal.	249.95	0.68%	248.26	-4.27%	-2.53%	3.74%	PLX, OIL	HVN, VJC
Vàng	USD/oz.	1,960.30	0.13%	1,957.84	-0.17%	-0.16%	-2.51%	PNJ	
Bạc	USD/oz.	24.09	0.15%	24.05	-0.99%	2.21%	0.50%	PNJ	
Đậu tương	USD/cwt.	1,208.25	-0.06%	1,209.00	0.39%	1.98%	-3.19%	HKB	DBC, QNS
Lúa mì	USd/bu.	632.75	-0.16%	633.75	0.56%	0.80%	0.88%		AFX
Sữa	USd/bu.	15.11	0.00%	15.11	-0.26%	-0.53%	-12.10%	VNM, GTN, QNS	KDC
Cao su	JPY/kg.	207.00	-0.81%	208.70	-0.76%	-1.05%	-0.91%	DPR, PHR, HAG, HNG	SRC, CSM, DRC
Đường	USd/lb.	25.15	0.52%	25.02	-0.28%	3.97%	-4.37%	SBT, LSS, SLS, QNS	VNM, GTN, QNS
Cà phê	USd/lb.	181.50	-2.76%	186.65	-1.94%	0.72%	-1.20%	CTP, DLG	VCF, CTP
Đồng	USD/MT			8,310.50	-0.73%	-0.29%	-1.94%	MSN, ACM, BGM	CAV, SAM, TGP, VTH
Thép	CNY/MT	3,680.00	0.22%	3,672.00	-0.51%	0.68%	2.36%	HSG, HPG, NKG	PC1, CTD, HBC
Nhôm	USD/MT			2,228.00	-1.76%	-0.71%	-1.76%		CAV, SAM, TGP, VTH
Quặng sắt	CNY/MT	790.50	-0.69%	796.00	-0.50%	2.73%	13.58%		HPG
Than	USD/MT			142.00	-3.17%	-3.40%	-14.38%	HLC, NBC, TNT, THT	HT1, BCC, PPC, POW

Ghi chú: USD = US Cent

## Cập nhật thị trường

Giá dầu giảm khoảng 3 USD/thùng vào ngày thứ Hai (12/06), sau khi các chuyên gia phân tích nhấn mạnh nguồn cung toàn cầu đang gia tăng và lo ngại về tăng trưởng nhu cầu ngày càng lớn.



Nguồn: Bloomberg, BSC

# Khuyến cáo sử dụng

Bản báo cáo này của Công ty Cổ phần Chứng khoán Ngân hàng Đầu tư và phát triển Việt Nam (BSC), chỉ cung cấp những thông tin chung và phân tích về tình hình kinh tế vĩ mô cũng như diễn biến thị trường chứng khoán trong ngày. Báo cáo này không được xây dựng để cung cấp theo yêu cầu của bất kỳ tổ chức hay cá nhân riêng lẻ nào hoặc các quyết định mua bán, nắm giữ chứng khoán. Nhà đầu tư chỉ nên sử dụng các thông tin, phân tích, bình luận của Bản báo cáo như là nguồn tham khảo trước khi đưa ra những quyết định đầu tư cho riêng mình. Mọi thông tin, nhận định và dự báo và quan điểm trong báo cáo này được dựa trên những nguồn dữ liệu đáng tin cậy. Tuy nhiên Công ty Cổ phần Chứng khoán Ngân hàng đầu tư và phát triển Việt Nam (BSC) không đảm bảo rằng các nguồn thông tin này là hoàn toàn chính xác và không chịu bất kỳ một trách nhiệm nào đối với tính chính xác của những thông tin được đề cập đến trong báo cáo này, cũng như không chịu trách nhiệm về những thiệt hại đối với việc sử dụng toàn bộ hay một phần nội dung của bản báo cáo này. Mọi quan điểm cũng như nhận định được đề cập trong báo cáo này dựa trên sự cân nhắc cẩn trọng, công minh và hợp lý nhất trong hiện tại. Tuy nhiên những quan điểm, nhận định này có thể thay đổi mà không cần báo trước. Bản báo cáo này có bản quyền và là tài sản của Công ty Cổ phần Chứng khoán Ngân hàng Đầu tư và Phát triển Việt Nam (BSC). Mọi hành vi sao chép, sửa đổi, in ấn mà không có sự đồng ý của BSC đều trái luật. Bất kỳ nội dung nào của tài liệu này cũng không được (i) sao chụp hay nhân bản ở bất kỳ hình thức hay phương thức nào hoặc (ii) được cung cấp nếu không được sự chấp thuận của CTCP Chứng khoán BIDV.

## **BSC Trụ sở chính**

Tầng 8 & 9 Tòa nhà Thaiholdings  
210 Trần Quang Khải, Hoàn Kiếm, Hà Nội  
Tel: +84 4 3935 2722  
Fax: +84 4 2220 0669

## **BSC Chi nhánh Hồ Chí Minh**

Tầng 9 Tòa nhà 146 Nguyễn Công Trứ  
Quận 1, Tp. Hồ Chí Minh  
Tel: +84 8 3821 8885  
Fax: +84 8 3821 8510

<http://www.bsc.com.vn>  
Bloomberg: RESP BSCV <GO>



## **Đối với Phân tích Nghiên cứu**

Phòng Phân tích Nghiên cứu  
[hn.ptnc@bsc.com.vn](mailto:hn.ptnc@bsc.com.vn)  
(+84) 39352722 - Ext 108

## **Đối với Khách hàng tổ chức**

Phòng TVĐT và môi giới KHTC  
[hn.tvdt.khtc@bsc.com.vn](mailto:hn.tvdt.khtc@bsc.com.vn)  
(+84)2439264659

## **Đối với Khách hàng cá nhân**

Trung tâm tư vấn i-Center  
[i-center@bsc.com.vn](mailto:i-center@bsc.com.vn)  
(+84)2437173639

## Mạng lưới Nhà đầu tư BSC

\* Quý nhà đầu tư vui lòng đặt câu hỏi tại phần bình luận để được tư vấn trực tiếp.

\* Nếu cần tư vấn thêm, vui lòng liên hệ môi giới cá nhân hoặc đại diện Trung tâm tư vấn khách hàng cá nhân i-center: [i-center@bsc.com.vn](mailto:i-center@bsc.com.vn)



### DANH MỤC BÁO CÁO BSC

Quý khách vui lòng quét mã QR bằng app Zalo để tham khảo các



### CỘNG ĐỒNG NHÀ ĐẦU TƯ BSC

Quý khách vui lòng quét mã QR bằng app Zalo để tham gia