



BẢN TIN SÁNG 07/07/2023

CÁC NGÂN HÀNG HẠ DỰ BÁO TĂNG TRƯỞNG TÍN DỤNG CẢ NĂM 2023 XUỐNG 12.5%

Điểm tin vĩ mô

Thế giới:

- Dow Jones giảm -1.06% xuống 33922.26 điểm; Nasdaq Composite giảm -0.81% xuống 13679.04 điểm; S&P 500 giảm -0.79% xuống 4411.59 điểm.
- Hoa Kỳ: PMI dịch vụ tháng 6/2023 đạt 54.4 điểm.
- Hoa Kỳ: Đơn xin trợ cấp thất nghiệp lần đầu trong tuần kết thúc vào ngày 30/6 ghi nhận con số 248 nghìn, cao hơn mức 245 nghìn ước tính.
- Hoa Kỳ: Hồ sơ xin vay thế chấp MBA trong tuần kết thúc ngày 30/6: -4.4% (trước đó: +3%).
- Hoa Kỳ: Cán cân thương mại quốc tế tháng 5 của Mỹ thâm hụt 69 tỷ đô, thu hẹp từ mức 74.6 tỷ đô của tháng trước.
- Đức: Số lượng đơn đặt hàng nhà máy tháng 5 tại Đức +6.4% MoM (dự kiến: +1.2% MoM).
- Đức: PMI xây dựng tháng 6/2023 đạt 41.4 điểm (trước đó: 43.9 điểm).
- Pháp: PMI xây dựng tháng 6/2023 đạt 43.7 điểm (trước đó: 42.6 điểm).

Trong nước:

- VN-Index giảm -0.74% xuống 1126.22 điểm; HNX-Index giảm -1.21% xuống 225.08 điểm; VN30-Index giảm -0.91% xuống 1119.44 điểm.
- Các ngân hàng hạ dự báo tăng trưởng tín dụng cả năm 2023 xuống 12.5%.
- Chủ tịch Quốc hội: Ký ban hành Nghị quyết 98 về thí điểm một số cơ chế, chính sách đặc thù phát triển TP.HCM. Nghị quyết này có hiệu lực kể từ ngày 1/8/2023. Theo đó, nhà đầu tư chiến lược phải đáp ứng một trong các điều kiện: Có vốn điều lệ từ 500 tỷ đồng trở lên khi thực hiện dự án và có kinh nghiệm trong lĩnh vực tương tự có tổng vốn đầu tư từ 2.000 tỷ đồng trở lên.
- Yên Bái: Công ty cổ phần Erex (Nhật Bản) đầu tư hơn 20 triệu USD vào dự án Nhà máy nhiên liệu sinh khối Erex Sakura Yên Bái .
- Đà Nẵng: Vừa phê duyệt đề án nghiên cứu kêu gọi, xúc tiến các nhà đầu tư lớn vào các khu công nghiệp mới của thành phố gồm: Hòa Cầm giai đoạn 2, Hòa Nhơn và Hòa Ninh với tổng diện tích khoảng 880ha.
- Tổng cục Hải quan: Ngành hải quan tăng thu 50% nhờ siết chặt chống buôn lậu, gian lận thương mại.

Điểm tin doanh nghiệp

- MB: Chốt quyền trả cổ tức năm 2022 bằng cổ phiếu tỷ lệ 15%. Như vậy, tổng vốn điều lệ dự kiến tăng trong năm 2023 từ 45,340 tỷ đồng (ngày 31/12/2022) lên mức 53,683 tỷ đồng.
- HPG: Sản lượng bán thép tháng 6 cao nhất từ đầu năm.
- SMB: Tạm ứng cổ tức tiền mặt năm 2023 tỷ lệ 25%. Với hơn 29.8 triệu cổ phiếu đang lưu hành, SMB sẽ chi gần 75 tỷ đồng cho đợt trả cổ tức này.
- SHI: liên tục mua lại trái phiếu trước hạn trái phiếu. Từ đầu năm 2023 đến nay, SHI đã có tổng cộng 3 lần mua lại trước hạn trái phiếu với tổng giá trị 108 tỷ đồng đối với lô trái phiếu SHIH2124001 phát hành ngày 28/07/2021.
- AVC: Chốt quyền trả cổ tức còn lại năm 2022, tỷ lệ 15%. Ước tính AVC cần chi khoảng 113 tỷ đồng để chia cổ tức cho cổ đông.
- PIA: Sắp trả cổ tức 20% năm 2022 bằng tiền. Ước tính PIA chi 7.8 tỷ đồng để chi trả cho đợt cổ tức này.
- PET: Sắp chia cổ tức bằng cổ phiếu tỷ lệ 8%. Dự kiến sau khi chia cổ tức, vốn điều lệ công ty sẽ tăng thêm 79 tỷ đồng lên 1,073 tỷ đồng.
- HBC: Công bố loạt nhân sự mới HĐQT.
- IJC: sẽ chốt danh sách cổ đông để chia cổ tức năm 2022 bằng tiền. Ngày giao dịch không hưởng quyền là 29/06/2023. Tỷ lệ cổ tức là 14%.

Điểm nhấn thị trường

- | | |
|---|---------|
| 1. TTCK Thế giới | Trang 2 |
| 2. TTCK Việt Nam | Trang 3 |
| 3. Giao dịch khối ngoại | Trang 4 |
| 4. Thị trường hàng hóa | Trang 5 |

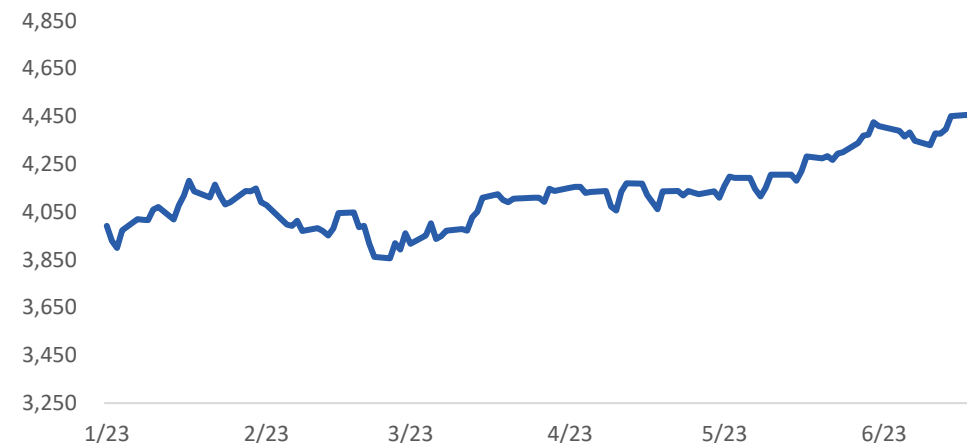
TTCK Thế giới: Chứng khoán Mỹ giảm điểm

	7/7	% Sáng 7/7	6/7	% Ngày	% Tuần	% Tháng
VN INDEX			1,126.22	-0.74%	0.07%	1.62%
HNX INDEX			225.08	-1.21%	-1.06%	-1.59%
VN30 INDEX			1,119.44	-0.91%	-0.52%	1.55%
Shanghai Composite			3,205.58	-0.54%	0.73%	-0.76%
Nikkei 225 NKY			32,657.9	-0.35%	-1.60%	2.33%
Korea Kospi			2,533.33	-0.90%	-1.21%	-3.15%
Straits Times STI			3,150.43	-1.10%	-1.77%	-1.21%
Thailand SET			1,490.46	-1.22%	0.74%	-2.49%
Malaysia FBMKLCI			1,385.95	-0.28%	-0.17%	0.34%
Philippines PCOMP			6,474.26	-0.59%	-0.57%	-0.58%
Indonesia JCI			6,757.33	0.57%	1.39%	1.82%
S&P500 SPX			4,411.59	-0.79%	0.79%	3.02%
S&P500 Futures	3,711.75	0.98%	4,447.00	-0.82%	0.24%	2.83%
Dow Jones Industrial			33,922.3	-1.07%	0.21%	0.47%
Nasdaq Composite			13,679.0	-0.82%	0.64%	3.31%
Euro Stoxx 50			4,223.09	-2.93%	-3.02%	-1.68%
FTSE 100 UKX			7,280.50	-2.17%	-2.56%	-4.56%
Russian MOEX			2,819.60	0.52%	0.83%	4.66%

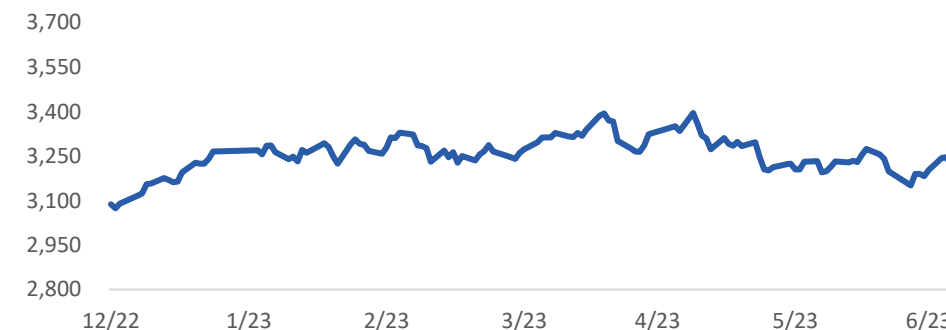
Nguồn: Bloomberg, BSC

Shanghai Composite		S&P 500	
Xu hướng	Hồi phục ngắn hạn	Xu hướng	Tăng điểm
Kháng cự	3300	Kháng cự	4600
Hỗ trợ	3200	Hỗ trợ	4200
Điểm PTKT	TRUNG LẬP	Điểm PTKT	TRUNG LẬP

Diễn biến S&P 500



Diễn biến Shanghai Composite



Nguồn: Bloomberg, BSC

TTCK Việt Nam: VN-Index điều chỉnh

Ngành	% Ngày	% Tuần	% Tháng
Bán lẻ	-0.37%	2.77%	6.81%
Bảo hiểm	0.52%	1.85%	0.47%
Bất động sản	-1.69%	-0.98%	-0.80%
Công nghệ Thông tin	-0.31%	0.31%	1.78%
Dầu khí	-0.43%	6.29%	3.63%
Dịch vụ tài chính	-1.10%	2.42%	4.51%
Điện, nước & xăng dầu	0.28%	0.26%	-0.21%
Du lịch và Giải trí	-2.26%	-1.74%	-1.37%
Dịch vụ Công nghiệp	-0.77%	1.27%	7.87%
Hàng cá nhân & Gia dụng	-0.52%	-0.14%	4.24%
Hóa chất	1.42%	6.43%	9.23%
Ngân hàng	-0.94%	-0.94%	0.53%
Ô tô và phụ tùng	-1.92%	-1.54%	1.92%
Tài nguyên Cơ bản	0.05%	3.64%	18.84%
Thực phẩm và đồ uống	0.13%	-0.03%	2.46%
Truyền thông	-0.81%	-3.23%	4.40%
Viễn thông	0.00%	0.00%	0.00%
Xây dựng và Vật liệu	-1.57%	1.28%	2.67%
Y tế	-0.07%	1.84%	11.04%

Nguồn: Fiipro, BSC

Published on TradingView.com, July 07, 2023 08:17:01 +07
INDEX: VNINDEX, D O:1126.22 H:1126.22 L:1126.22 C:1126.22



TradingView

Nguồn: Tradingview, BSC

VN INDEX

Xu hướng	Tăng điểm
Kháng cự	1150
Hỗ trợ	1100
Điểm PTKT	TRUNG LẬP

Cập nhật thị trường

Thị trường trải qua một phiên điều chỉnh. Kết phiên, VN-Index đóng cửa tại mốc 1,126.22 điểm, giảm hơn 8 điểm so với trước đó. Trong những phiên tới, thị trường có thể lùi xuống giằng co trong vùng 1,120-1,130.

Thị trường hàng hóa: Giá dầu duy trì ổn định

Mặt hàng	Đơn vị	7/7	% Sáng	6/7	% Ngày	% Tuần	% Tháng	Tích cực	Tiêu cực
Dầu WTI	USD/bbl.	71.85	0.07%	71.80	0.01%	2.85%	-0.57%	GAS, BSR	PVD, PVT
Dầu Brent	USD/bbl.	76.55	0.04%	76.52	-0.17%	1.51%	-0.38%	GAS, BSR	PVD, PVT
Xăng	USD/gal.	254.98	0.24%	254.38	1.01%	1.85%	3.73%	PLX, OIL	HVN, VJC
Vàng	USD/oz.	1,911.33	0.02%	1,910.90	-0.23%	-0.42%	-1.48%	PNJ	
Bạc	USD/oz.	22.71	-0.06%	22.72	-1.68%	-0.30%	-3.04%	PNJ	
Đậu tương	USD/cwt.	1,340.00	0.04%	1,339.50	-1.14%	5.87%	13.58%	HKB	DBC, QNS
Lúa mì	USd/bu.	655.00	-0.46%	658.00	-2.41%	-1.87%	2.95%		AFX
Sữa	USd/bu.	14.35	-0.14%	14.37	-0.62%	-2.84%	-14.94%	VNM, GTN, QNS	KDC
Cao su	JPY/kg.	204.80	-0.39%	205.60	0.19%	-0.58%	-4.79%	DPR, PHR, HAG, HNG	SRC, CSM, DRC
Đường	USd/lb.	23.25	-1.19%	23.53	0.90%	2.88%	-5.14%	SBT, LSS, SLS, QNS	VNM, GTN, QNS
Cà phê	USd/lb.	160.45	0.98%	158.90	-1.00%	-0.93%	-9.71%	CTP, DLG	VCF, CTP
Đồng	USD/MT			8,261.50	-0.69%	1.03%	-0.93%	MSN, ACM, BGM	CAV, SAM, TGP, VTH
Thép	CNY/MT	3,738.00	-0.43%	3,754.00	0.00%	-0.21%	2.75%	HSG, HPG, NKG	PC1, CTD, HBC
Nhôm	USD/MT			2,129.00	-0.63%	-1.44%	-3.67%		CAV, SAM, TGP, VTH
Quặng sắt	CNY/MT	825.50	-0.30%	828.00	0.79%	-0.90%	9.12%		HPG
Than	USD/MT			143.75	-4.80%	-5.12%	1.45%	HLC, NBC, TNT, THT	HT1, BCC, PPC, POW

Ghi chú: USD = US Cent

Cập nhật thị trường

Giá dầu duy trì ổn định, khi thị trường cân nhắc giữa nguồn cung dầu thô Mỹ thắt chặt hơn với khả năng Mỹ tăng lãi suất cao hơn, có thể làm giảm nhu cầu năng lượng.

Dầu BRENT (USD/thùng)



Vàng (USD/oz.)



Nguồn: Bloomberg, BSC

Khuyến cáo sử dụng

Bản báo cáo này của Công ty Cổ phần Chứng khoán Ngân hàng Đầu tư và phát triển Việt Nam (BSC), chỉ cung cấp những thông tin chung và phân tích về tình hình kinh tế vĩ mô cũng như diễn biến thị trường chứng khoán trong ngày. Báo cáo này không được xây dựng để cung cấp theo yêu cầu của bất kỳ tổ chức hay cá nhân riêng lẻ nào hoặc các quyết định mua bán, nắm giữ chứng khoán. Nhà đầu tư chỉ nên sử dụng các thông tin, phân tích, bình luận của Bản báo cáo như là nguồn tham khảo trước khi đưa ra những quyết định đầu tư cho riêng mình. Mọi thông tin, nhận định và dự báo và quan điểm trong báo cáo này được dựa trên những nguồn dữ liệu đáng tin cậy. Tuy nhiên Công ty Cổ phần Chứng khoán Ngân hàng đầu tư và phát triển Việt Nam (BSC) không đảm bảo rằng các nguồn thông tin này là hoàn toàn chính xác và không chịu bất kỳ một trách nhiệm nào đối với tính chính xác của những thông tin được đề cập đến trong báo cáo này, cũng như không chịu trách nhiệm về những thiệt hại đối với việc sử dụng toàn bộ hay một phần nội dung của bản báo cáo này. Mọi quan điểm cũng như nhận định được đề cập trong báo cáo này dựa trên sự cân nhắc cẩn trọng, công minh và hợp lý nhất trong hiện tại. Tuy nhiên những quan điểm, nhận định này có thể thay đổi mà không cần báo trước. Bản báo cáo này có bản quyền và là tài sản của Công ty Cổ phần Chứng khoán Ngân hàng Đầu tư và Phát triển Việt Nam (BSC). Mọi hành vi sao chép, sửa đổi, in ấn mà không có sự đồng ý của BSC đều trái luật. Bất kỳ nội dung nào của tài liệu này cũng không được (i) sao chụp hay nhân bản ở bất kỳ hình thức hay phương thức nào hoặc (ii) được cung cấp nếu không được sự chấp thuận của CTCP Chứng khoán BIDV.

BSC Trụ sở chính

Tầng 8 & 9 Tòa nhà Thaiholdings
210 Trần Quang Khải, Hoàn Kiếm, Hà Nội
Tel: +84 4 3935 2722
Fax: +84 4 2220 0669

BSC Chi nhánh Hồ Chí Minh

Tầng 9 Tòa nhà 146 Nguyễn Công Trứ
Quận 1, Tp. Hồ Chí Minh
Tel: +84 8 3821 8885
Fax: +84 8 3821 8510

<http://www.bsc.com.vn>
Bloomberg: RESP BSCV <GO>



Đối với Phân tích Nghiên cứu

Phòng Phân tích Nghiên cứu
hn.ptnc@bsc.com.vn
(+84) 39352722 - Ext 108

Đối với Khách hàng tổ chức

Phòng TVĐT và môi giới KHTC
hn.tvdt.khtc@bsc.com.vn
(+84)2439264659

Đối với Khách hàng cá nhân

Trung tâm tư vấn i-Center
i-center@bsc.com.vn
(+84)2437173639

Mạng lưới Nhà đầu tư BSC


* Quý nhà đầu tư vui lòng đặt câu hỏi tại phần bình luận để được tư vấn trực tiếp.

* Nếu cần tư vấn thêm, vui lòng liên hệ môi giới cá nhân hoặc đại diện Trung tâm tư vấn khách hàng cá nhân i-center: i-center@bsc.com.vn



DANH MỤC BÁO CÁO BSC

Quý khách vui lòng quét mã QR bằng app Zalo để tham khảo các



CỘNG ĐỒNG NHÀ ĐẦU TƯ BSC

Quý khách vui lòng quét mã QR bằng app Zalo để tham gia