



BẢN TIN SÁNG 18/07/2023

GDP QUÝ 2 CỦA TRUNG QUỐC TĂNG 6.3% SO VỚI CÙNG KỲ

Điểm tin vĩ mô

Thế giới:

- Dow Jones tăng 0.22% lên 34585.35 điểm; Nasdaq Composite tăng 0.92% lên 14244.95 điểm; S&P 500 tăng 0.38% lên 4522.79 điểm.
- Fed: Tỷ lệ từ chối đối với các đơn xin tín dụng của Hoa Kỳ đã tăng lên mức cao nhất trong 5 năm.
- Trung Quốc: GDP quý 2 tăng 6.3%, cao hơn mức tăng 4.5% của quý 1, nhưng thấp hơn nhiều so với mức dự báo tăng 7.3% mà các chuyên gia đưa ra.
- PBOC bơm 103 tỷ NDT lãi suất cho vay trung hạn kỳ hạn 01 năm ở mức 2.65% (khoảng 125 tỷ dự kiến, trước khi bơm 237 tỷ).
- JP Morgan cắt giảm dự báo tăng trưởng GDP cả năm của Trung Quốc xuống 5.0% từ 5.5% trước đó.

Trong nước:

- VN-Index tăng 0.4% lên 1173.13 điểm; HNX-Index tăng 0.33% lên 230.95 điểm; VN30-Index tăng 0.34% lên 1164.58 điểm.
- Ngày 17/7/2023, tại Phủ Chủ tịch đã diễn ra Họp báo công bố Lệnh của Chủ tịch nước công bố Luật Bảo vệ quyền lợi người tiêu dùng.
- Chính phủ vừa ban hành Nghị định 41/2023/NĐ-CP quy định mức thu lệ phí trước bạ đối với ô tô, rơ moóc hoặc sơ mi rơ moóc được kéo bởi ô tô và các loại xe tương tự xe ô tô sản xuất, lắp ráp trong nước.
- Cục Hải quan TP HCM: 1/4/2022 đến 6/7/2023 đã có 64.542 doanh nghiệp đăng ký khai báo nộp phí và chấp hành nghĩa vụ nộp phí hạ tầng cảng biển, với tổng số tiền hơn 2.863 tỉ đồng.
- EVN: đến ngày 14/7 đã có 72 dự án năng lượng tái tạo chuyển tiếp nộp hồ sơ, 60 dự án đề xuất giá tạm. Lũy kế của các dự án chuyển tiếp tính từ thời điểm COD đạt khoảng 115 triệu kWh.
- HoREA: có văn bản gửi đến Thủ tướng kiến nghị NHNN nên sửa quy định 4 đối tượng không được vay tín dụng tại Thông tư 06.

Điểm tin doanh nghiệp

- HTV: BCTC quý 2/2023, doanh thu thuần của HTV đạt gần 84 tỷ đồng, giảm 7% so với cùng kỳ. Tiếp tục đóng vai trò chủ đạo là doanh thu vận tải đường thủy nội địa (chiếm 72%).
- DRC: quý 2, doanh thu thuần của DRC ghi nhận gần 1,162 tỷ đồng, không thay đổi quá nhiều so với cùng kỳ. Tuy nhiên, biên lợi nhuận gộp chỉ đạt 10%, bằng một nửa cùng kỳ, do giá vốn tăng đến 8%.
- SBA: Q2.2023 doanh thu sụt giảm mạnh (48%), còn gần 50 tỷ đồng. Khấu trừ cho giá vốn, lãi gộp của Doanh nghiệp còn 28.7 tỷ đồng, tương ứng giảm 53% so với Q2/2022.
- VIC: tăng gấp ba lần vốn đầu tư dự án Vinpearl Golf Hải Phòng lên gần 56 ngàn tỷ.
- VHC: báo cáo kết quả kinh doanh tháng 6, tổng doanh thu Công ty đạt 846 tỷ đồng, giảm 11% so với tháng trước và giảm 20% so với cùng kỳ.
- LAS: BCTC quý 2/2023 mới công bố, LAS báo doanh thu tăng 12%, đạt 868 tỷ đồng. Khấu trừ cho giá vốn, Doanh nghiệp lãi gộp gần 126 tỷ đồng, tăng 22%. Biên lợi nhuận tăng từ 13.3% lên gần 14.5%.

Điểm nhấn thị trường

- | | |
|---|---------|
| 1. TTCK Thế giới | Trang 2 |
| 2. TTCK Việt Nam | Trang 3 |
| 3. Giao dịch khối ngoại | Trang 4 |
| 4. Thị trường hàng hóa | Trang 5 |

TTCK Thế giới: Phố Wall tăng 6 phiên liên tiếp

	18/7	% Sáng 18/7	17/7	% Ngày	% Tuần	% Tháng
VN INDEX			1,173.13	0.40%	2.10%	5.03%
HNX INDEX			230.95	0.33%	1.13%	0.62%
VN30 INDEX			1,164.58	0.34%	1.87%	5.05%
Shanghai Composite			3,209.63	-0.98%	2.10%	5.03%
Nikkei 225 NKY			32,672.7	0.87%	1.50%	-2.43%
Korea Kospi			2,615.37	-0.14%	2.06%	-0.40%
Straits Times STI			3,254.43	0.18%	3.34%	1.13%
Thailand SET			1,528.77	0.71%	2.13%	-1.86%
Malaysia FBMKLCI			1,406.10	-0.42%	2.68%	1.81%
Philippines PCOMP			6,550.76	-1.12%	2.68%	1.81%
Indonesia JCI			6,867.14	-0.04%	2.02%	2.15%
S&P500 SPX			4,522.79	0.39%	2.57%	3.52%
S&P500 Futures	4,550.00	-0.08%	4,553.75	-0.08%	1.71%	2.98%
Dow Jones Industrial			34,585.4	0.22%	1.89%	1.09%
Nasdaq Composite			14,245.0	0.93%	4.09%	4.95%
Euro Stoxx 50			4,356.79	-0.98%	2.36%	-0.19%
FTSE 100 UKX			7,406.42	-0.38%	1.82%	-2.91%
Russian MOEX			2,917.61	0.51%	2.13%	4.19%

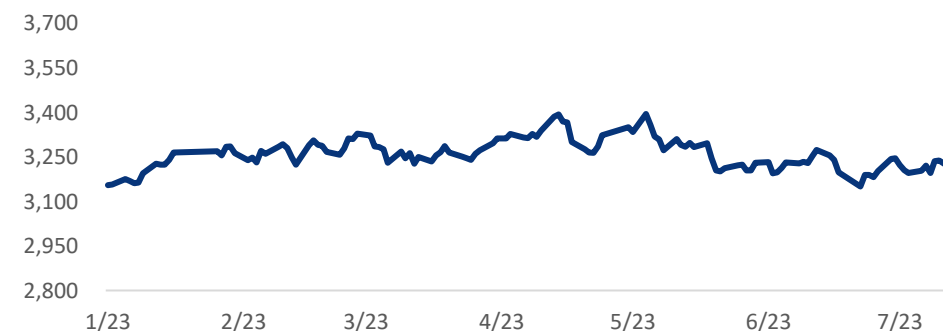
Nguồn: Bloomberg, BSC

Shanghai Composite		S&P 500	
Xu hướng	Hồi phục ngắn hạn	Xu hướng	Tăng điểm
Kháng cự	3300	Kháng cự	4600
Hỗ trợ	3200	Hỗ trợ	4200
Điểm PTKT	TRUNG LẬP	Điểm PTKT	TRUNG LẬP

Diễn biến S&P 500



Diễn biến Shanghai Composite



Nguồn: Bloomberg, BSC

TTCK Việt Nam: VN-Index tiếp tục tăng

Ngành	% Ngày	% Tuần	% Tháng
Bán lẻ	-0.94%	2.21%	18.67%
Bảo hiểm	1.15%	3.21%	5.69%
Bất động sản	2.63%	5.68%	4.03%
Công nghệ Thông tin	0.86%	4.91%	8.69%
Dầu khí	0.35%	-1.15%	9.43%
Dịch vụ tài chính	0.40%	3.50%	9.56%
Điện, nước & xăng dầu	-0.01%	2.39%	4.00%
Du lịch và Giải trí	-0.67%	1.47%	1.54%
Dịch vụ Công nghiệp	-0.08%	1.33%	9.43%
Hàng cá nhân & Gia dụng	1.42%	5.17%	8.94%
Hóa chất	0.98%	3.24%	18.25%
Ngân hàng	-0.03%	0.73%	2.91%
Ô tô và phụ tùng	0.45%	-1.47%	0.19%
Tài nguyên Cơ bản	-0.45%	-0.32%	14.73%
Thực phẩm và đồ uống	-0.81%	1.91%	6.22%
Truyền thông	2.13%	-1.85%	-7.66%
Viễn thông	0.00%	0.00%	0.00%
Xây dựng và Vật liệu	-0.35%	1.82%	8.03%
Y tế	-0.75%	-2.01%	2.89%

Nguồn: Fiipro, BSC



Nguồn: Tradingview, BSC

VN INDEX

Xu hướng	Tăng điểm
Kháng cự	1170
Hỗ trợ	1100
Điểm PTKT	TRUNG LẬP

Cập nhật thị trường

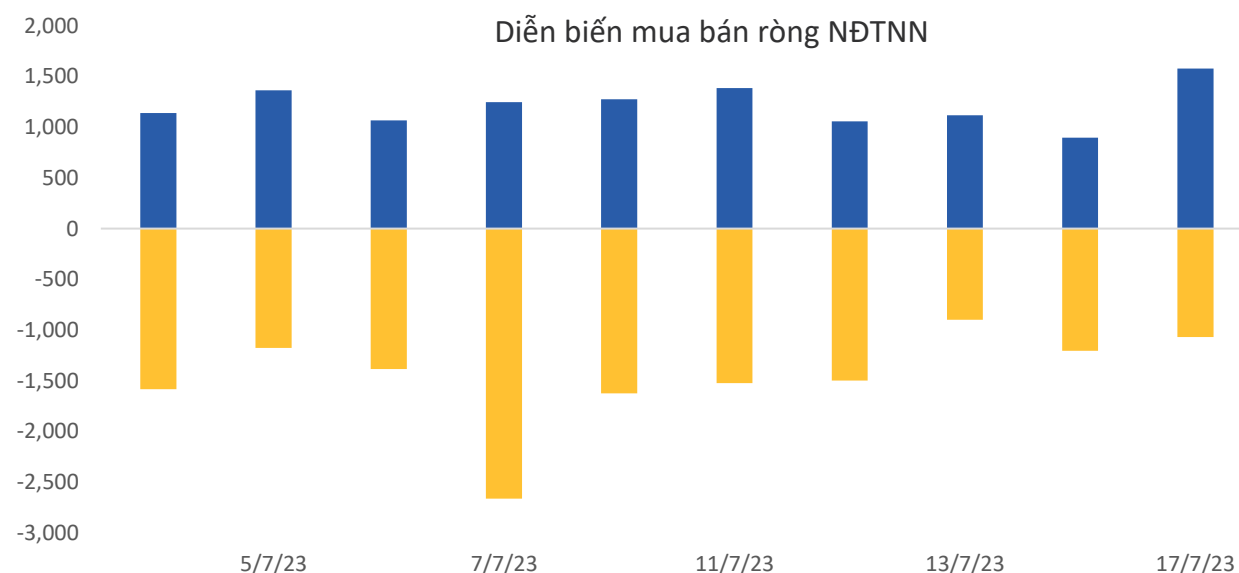
Thị trường tuy vẫn trên đà tăng điểm nhưng những phiên gần đây nền tảng xuất hiện nhiều, cho thấy thị trường đang trong trạng thái cân bằng. Trong những phiên tới, VN-Index có thể sẽ gặp phải rung lắc tại vùng giá cao.

Khối ngoại: ETF biến động trái chiều

ETF	AUM (tr. USD)	NAV/CP (USD)	± Chứng chỉ quỹ	% Premium	Dòng vốn ròng (triệu USD)				Nhận định
					1D	1W	1M	3M	
E1VFN30	353.7	0.8	(0.0)	0.7%	(0.0)	(10.1)	(12.7)	(30.4)	ETF VNM tăng quy mô, Diamond suy giảm quy mô, các ETF khác có trạng thái cân bằng và giữ nguyên quy mô. Khối ngoại bán ròng ở thị trường Hàn Quốc và mua ròng ở các thị trường còn lại
FUEMAVN30	15.8	0.6	0.0	1.0%	0.0	0.0	(0.2)	(0.1)	
FUESSVFL	179.9	0.8	(0.0)	0.9%	(0.0)	(1.2)	1.0	(2.8)	
FUESSV30	4.7	0.6	0.0	0.5%	0.0	0.2	0.2	0.8	
FUEVFNVD	840.5	1.1	(1.5)	0.5%	(1.6)	(5.6)	3.7	(29.6)	
FUEVN100	11.7	0.6	(0.0)	0.5%	(0.0)	0.0	(0.0)	0.0	
FTSE Vietnam	380.2	29.6	-	0.6%	-	0.5	4.6	13.7	
FUBON FTSE	905.4	0.4	-	-0.9%	-	(1.6)	(3.6)	2.5	
iShare	651.3	27.1	-	1.2%	-	(6.7)	(40.6)	(105.7)	
KIM	205.1	14.1	-	1.4%	-	4.2	48.2	48.1	
VNM	588.7	14.1	0.2	0.2%	2.8	9.0	15.5	(11.5)	

Khối ngoại (tr. USD)	Ngày	Lũy kế từ đầu tuần	Lũy kế từ đầu tháng
Việt Nam	21.38	(3.53)	(78.03)
ASEAN4*	210.95	343.77	138.34
Ấn Độ	399.37	1,353.52	2,081.05
Đài Loan	132.44	1,848.06	(1,318.12)
Hàn Quốc	(75.22)	665.83	662.36
Nhật Bản		1,276.99	1,276.99

Ghi chú: * Thailand, Phillipines, Malaysia, Indonesia



Thị trường hàng hóa: Dầu mất hơn 1.5%

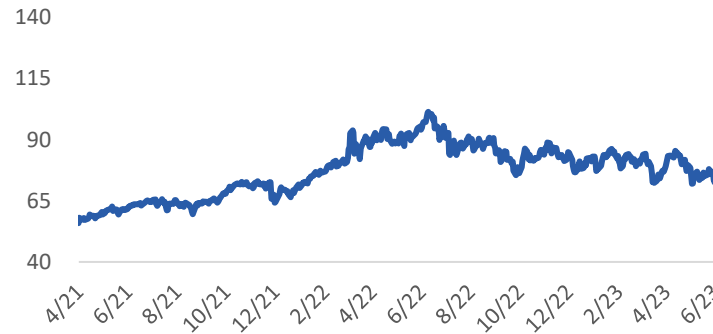
Mặt hàng	Đơn vị	18/7	% Sáng	17/7	% Ngày	% Tuần	% Tháng	Tích cực	Tiêu cực
Dầu WTI	USD/bbl.	74.33	0.24%	74.15	-1.68%	-0.67%	8.57%	GAS, BSR	PVD, PVT
Dầu Brent	USD/bbl.	78.68	0.23%	78.50	-1.72%	-0.91%	2.74%	GAS, BSR	PVD, PVT
Xăng	USD/gal.	264.27	0.42%	263.17	-0.45%	0.76%	7.85%	PLX, OIL	HVN, VJC
Vàng	USD/oz.	1,956.86	0.09%	1,955.04	-0.01%	1.27%	-0.06%	PNJ	
Bạc	USD/oz.	24.87	0.13%	24.84	-0.43%	7.57%	2.78%	PNJ	
Đậu tương	USD/cwt.	1,376.75	-0.09%	1,378.00	0.53%	1.21%	11.03%	HKB	DBC, QNS
Lúa mì	USD/bu.	650.50	-0.50%	653.75	-1.17%	-1.51%	1.44%		AFX
Sữa	USD/bu.	13.83	0.07%	13.82	-0.14%	-0.65%	-12.47%	VNM, GTN, QNS	KDC
Cao su	JPY/kg.	202.50	-1.32%	205.20	0.10%	-1.27%	-3.57%	DPR, PHR, HAG, HNG	SRC, CSM, DRC
Đường	USD/lb.			23.80	-2.14%	1.54%	-3.92%	SBT, LSS, SLS, QNS	VNM, GTN, QNS
Cà phê	USD/lb.			155.80	-3.11%	-2.53%	-12.81%	CTP, DLG	VCF, CTP
Đồng	USD/MT			8,491.00	-2.10%	1.42%	-0.78%	MSN, ACM, BGM	CAV, SAM, TGP, VTH
Thép	CNY/MT	3,713.00	-0.35%	3,726.00	-0.59%	0.98%	-0.67%	HSG, HPG, NKG	PC1, CTD, HBC
Nhôm	USD/MT			2,255.00	-0.94%	5.03%	0.24%		CAV, SAM, TGP, VTH
Quặng sắt	CNY/MT	838.50	-0.12%	839.50	-0.06%	4.29%	4.29%		HPG
Than	USD/MT			135.05	1.01%	-4.19%	-6.41%	HLC, NBC, TNT, THT	HT1, BCC, PPC, POW

Ghi chú: USD = US Cent

Cập nhật thị trường

Giá dầu giảm hơn 1.5% vào ngày thứ Hai (17/07), sau khi tăng trưởng kinh tế Trung Quốc yếu hơn dự báo làm dấy lên nghi ngờ về nhu cầu tại quốc gia tiêu thụ dầu lớn thứ 2 thế giới, và việc khởi động lại một phần sản xuất bị đình trệ của Libya cũng gây áp lực lên giá dầu.

Dầu BRENT (USD/thùng)



Vàng (USD/oz.)



Nguồn: Bloomberg, BSC

Khuyến cáo sử dụng

Bản báo cáo này của Công ty Cổ phần Chứng khoán Ngân hàng Đầu tư và phát triển Việt Nam (BSC), chỉ cung cấp những thông tin chung và phân tích về tình hình kinh tế vĩ mô cũng như diễn biến thị trường chứng khoán trong ngày. Báo cáo này không được xây dựng để cung cấp theo yêu cầu của bất kỳ tổ chức hay cá nhân riêng lẻ nào hoặc các quyết định mua bán, nắm giữ chứng khoán. Nhà đầu tư chỉ nên sử dụng các thông tin, phân tích, bình luận của Bản báo cáo như là nguồn tham khảo trước khi đưa ra những quyết định đầu tư cho riêng mình. Mọi thông tin, nhận định và dự báo và quan điểm trong báo cáo này được dựa trên những nguồn dữ liệu đáng tin cậy. Tuy nhiên Công ty Cổ phần Chứng khoán Ngân hàng đầu tư và phát triển Việt Nam (BSC) không đảm bảo rằng các nguồn thông tin này là hoàn toàn chính xác và không chịu bất kỳ một trách nhiệm nào đối với tính chính xác của những thông tin được đề cập đến trong báo cáo này, cũng như không chịu trách nhiệm về những thiệt hại đối với việc sử dụng toàn bộ hay một phần nội dung của bản báo cáo này. Mọi quan điểm cũng như nhận định được đề cập trong báo cáo này dựa trên sự cân nhắc cẩn trọng, công minh và hợp lý nhất trong hiện tại. Tuy nhiên những quan điểm, nhận định này có thể thay đổi mà không cần báo trước. Bản báo cáo này có bản quyền và là tài sản của Công ty Cổ phần Chứng khoán Ngân hàng Đầu tư và Phát triển Việt Nam (BSC). Mọi hành vi sao chép, sửa đổi, in ấn mà không có sự đồng ý của BSC đều trái luật. Bất kỳ nội dung nào của tài liệu này cũng không được (i) sao chụp hay nhân bản ở bất kỳ hình thức hay phương thức nào hoặc (ii) được cung cấp nếu không được sự chấp thuận của CTCP Chứng khoán BIDV.

BSC Trụ sở chính

Tầng 8 & 9 Tòa nhà Thaiholdings
210 Trần Quang Khải, Hoàn Kiếm, Hà Nội
Tel: +84 4 3935 2722
Fax: +84 4 2220 0669

BSC Chi nhánh Hồ Chí Minh

Tầng 9 Tòa nhà 146 Nguyễn Công Trứ
Quận 1, Tp. Hồ Chí Minh
Tel: +84 8 3821 8885
Fax: +84 8 3821 8510

<http://www.bsc.com.vn>
Bloomberg: RESP BSCV <GO>



Đối với Phân tích Nghiên cứu

Phòng Phân tích Nghiên cứu
hn.ptnc@bsc.com.vn
(+84) 39352722 - Ext 108

Đối với Khách hàng tổ chức

Phòng TVĐT và môi giới KHTC
hn.tvdt.khtc@bsc.com.vn
(+84)2439264659


Đối với Khách hàng cá nhân

Trung tâm tư vấn i-Center
i-center@bsc.com.vn
(+84)2437173639

Mạng lưới Nhà đầu tư BSC


* Quý nhà đầu tư vui lòng đặt câu hỏi tại phần bình luận để được tư vấn trực tiếp.

* Nếu cần tư vấn thêm, vui lòng liên hệ môi giới cá nhân hoặc đại diện Trung tâm tư vấn khách hàng cá nhân i-center: i-center@bsc.com.vn



DANH MỤC BÁO CÁO BSC

Quý khách vui lòng quét mã QR bằng app Zalo để tham khảo các



CỘNG ĐỒNG NHÀ ĐẦU TƯ BSC

Quý khách vui lòng quét mã QR bằng app Zalo để tham gia