



**BẢN TIN SÁNG 26/07/2023**

**IMF: NÂNG DỰ BÁO TĂNG TRƯỞNG TOÀN CẦU NĂM 2023 LÊN 3%**

## Điểm tin vĩ mô

### Thế giới:

- Dow Jones tăng 0.07% lên 35438.07 điểm; Nasdaq Composite tăng 0.6% lên 14144.56 điểm; S&P 500 tăng 0.28% lên 4567.46 điểm.
- IMF: Nâng dự báo tăng trưởng toàn cầu năm 2023 lên 3%.
- Nhật Bản: Chỉ số PPI dịch vụ +1.2% YoY (dự kiến: +1.4% YoY).
- Morgan Stanley: Nâng dự báo tăng trưởng GDP của Hoa Kỳ trong năm 2023 từ 0.6% lên 1.3%.
- Hoa Kỳ: Chỉ số niềm tin người tiêu dùng tháng 7/2023 đạt 117 điểm, mức cao nhất kể từ tháng 7/2021.
- Canada: Doanh số sản xuất sơ bộ của Canada -2.1% trong tháng 6/2023.

### Trong nước:

- VN-Index tăng 0.43% lên 1195.9 điểm; HNX-Index tăng 0.16% lên 236.93 điểm; VN30-Index tăng 0.4% lên 1198.01 điểm.
- Phó Thống đốc NHNN: cho biết trong thời gian tới sẽ chuyển đổi cơ cấu tín dụng sang các lĩnh vực ưu tiên theo chỉ đạo của Chính phủ.
- Vụ trưởng Vụ Tín dụng các ngành kinh tế (NHNN): Gói tín dụng 120,000 tỷ đồng: Hơn 1,000 tỷ đồng đã được cam kết cho vay.
- NHNN – chi nhánh HCM: Lượng kiều hối chuyển về TP.HCM trong 6 tháng đầu năm 2023 đạt hơn 4.33 tỷ USD, tăng 37% YoY.
- Thị trường bảo hiểm 6 tháng đầu năm: Hầu hết các chỉ tiêu đều tăng.
- Bộ Tài chính: Nửa đầu năm, Thanh tra tài chính thu nộp ngân sách hơn 8,000 tỷ đồng từ xử lý sai phạm.

## Điểm tin doanh nghiệp

- HAP: báo lãi ròng quý 2/2023 chỉ còn gần 5 tỷ đồng, giảm 61% so cùng kỳ năm trước.
- SEB: vừa thông qua kết quả sản xuất kinh doanh quý 2 và 6 tháng đầu năm 2023. Đồng thời, thông qua việc tạm ứng cổ tức đợt 2/2023 với tỷ lệ 10%.
- FPT: thông báo chốt quyền tạm ứng cổ tức đợt 1/2023 bằng tiền mặt với tỷ lệ 10% (1,000 đồng/cp). Ngày giao dịch không hưởng quyền là 24/08.
- NHF: Gánh nặng về chi phí như giá vốn, lãi vay và chi phí bán hàng làm giảm lãi ròng quý 2/2023 của CTCP Thực phẩm Hữu Nghị (UPCoM: HNF) đến 67% so với cùng kỳ năm trước, còn hơn 5 tỷ đồng.
- HAG: thông báo ngày 10/08 tới sẽ chốt danh sách cổ đông để thực hiện lấy ý kiến bằng văn bản. Thời gian thực hiện lấy ý kiến trong tháng 9/2023.

## Điểm nhấn thị trường

- |   |         |
|---|---------|
| <a href="#">1. TTCK Thế giới</a>        | Trang 2 |
| <a href="#">2. TTCK Việt Nam</a>        | Trang 3 |
| <a href="#">3. Giao dịch khối ngoại</a> | Trang 4 |
| <a href="#">4. Thị trường hàng hóa</a>  | Trang 5 |

# TTCK Thế giới: Dow Jones tăng điểm 12 phiên liên tiếp

	26/7	% Sáng 26/7	25/7	% Ngày	% Tuần	% Tháng
VN INDEX			1,195.90	0.44%	1.86%	5.89%
HNX INDEX			236.93	0.17%	2.58%	2.33%
VN30 INDEX			1,198.01	0.41%	2.67%	6.32%
Shanghai Composite			3,231.52	0.19%	1.86%	5.89%
Nikkei 225 NKY			32,510.6	-0.53%	-1.17%	-0.83%
Korea Kospi			2,615.09	-0.81%	0.26%	1.27%
Straits Times STI			3,286.16	0.64%	0.98%	1.98%
Thailand SET			1,526.30	0.16%	-0.59%	1.38%
Malaysia FBMKLCI			1,436.79	0.85%	2.03%	4.00%
Philippines PCOMP			6,661.11	0.45%	2.03%	4.00%
Indonesia JCI			6,917.71	0.27%	0.74%	3.46%
S&P500 SPX			4,567.46	0.28%	0.27%	4.23%
S&P500 Futures	4,593.00	-0.07%	4,596.00	-0.07%	-0.09%	4.65%
Dow Jones Industrial			35,438.1	0.08%	1.39%	4.39%
Nasdaq Composite			14,144.6	0.61%	-1.46%	3.77%
Euro Stoxx 50			4,391.30	0.19%	0.49%	2.80%
FTSE 100 UKX			7,691.80	0.17%	3.19%	3.08%
Russian MOEX			2,975.36	1.29%	0.71%	6.45%

Nguồn: Bloomberg, BSC

Shanghai Composite		S&P 500	
Xu hướng	Hồi phục ngắn hạn	Xu hướng	Tăng điểm
Kháng cự	3300	Kháng cự	4600
Hỗ trợ	3200	Hỗ trợ	4200
Điểm PTKT	TRUNG LẬP	Điểm PTKT	TRUNG LẬP

Diễn biến S&P 500



Diễn biến Shanghai Composite



Nguồn: Bloomberg, BSC



# TTCK Việt Nam: VN-Index duy trì sắc xanh

Ngành	% Ngày	% Tuần	% Tháng
Bán lẻ	-1.48%	9.19%	22.80%
Bảo hiểm	-0.49%	-0.02%	3.89%
Bất động sản	-0.58%	0.60%	4.21%
Công nghệ Thông tin	0.24%	2.91%	10.68%
Dầu khí	0.00%	-0.17%	7.31%
Dịch vụ tài chính	0.01%	2.45%	7.03%
Điện, nước & xăng dầu	0.13%	-0.33%	4.02%
Du lịch và Giải trí	0.36%	1.35%	-0.63%
Dịch vụ Công nghiệp	0.19%	2.75%	8.71%
Hàng cá nhân & Gia dụng	0.37%	0.44%	5.28%
Hóa chất	-0.64%	0.88%	12.33%
Ngân hàng	1.49%	2.51%	6.05%
Ô tô và phụ tùng	-0.79%	0.91%	-0.60%
Tài nguyên Cơ bản	-0.11%	3.28%	10.25%
Thực phẩm và đồ uống	0.52%	2.86%	6.38%
Truyền thông	-0.12%	-0.56%	-3.81%
Viễn thông	0.00%	0.00%	0.00%
Xây dựng và Vật liệu	-0.84%	1.74%	5.50%
Y tế	0.05%	-0.77%	4.30%

Nguồn: Fiipro, BSC

Published on TradingView.com, July 26, 2023 08:33:07 +07  
INDEX:VINDEX, D O:1195.90 H:1195.90 L:1195.90 C:1195.90



TradingView

Nguồn: Tradingview, BSC

## VN INDEX

Xu hướng	Tăng điểm
Kháng cự	1200
Hỗ trợ	1100
Điểm PTKT	TRUNG LẬP

## Cập nhật thị trường

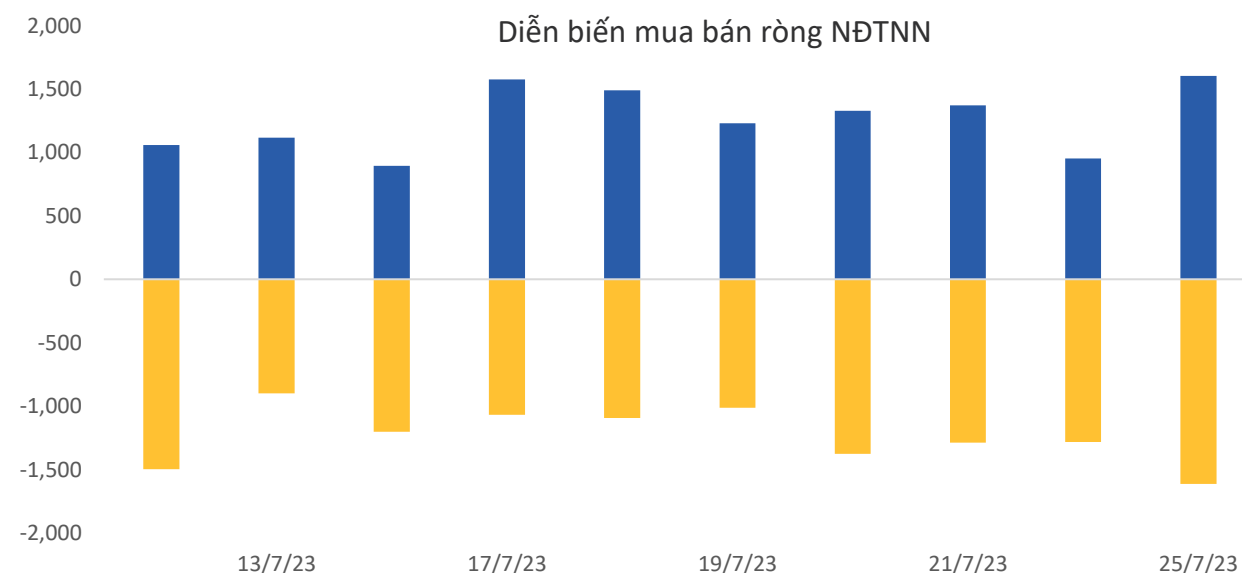
VN-Index có một phiên giằng co trước ngưỡng kháng cự 1,200 và kết phiên tại 1,195.9 điểm. Trong những phiên tới, thị trường có thể trải qua những phiên giằng co tại vùng giá cao.

## Khối ngoại: ETF giao dịch trái chiều

ETF	AUM (tr. USD)	NAV/CP (USD)	± Chứng chỉ quỹ	% Premium	Dòng vốn ròng (triệu USD)				Nhận định
					1D	1W	1M	3M	
E1VFN30	365.5	0.9	(0.0)	0.4%	(0.0)	2.5	(7.3)	(29.2)	ETF VNM gia tăng quy mô, Diamond suy giảm quy mô. Các ETF khác có trạng thái cân bằng và giữ nguyên quy mô. Khối ngoại bán ròng ở thị trường Philippines, Hàn Quốc, Thái Lan và mua ròng ở các thị trường còn lại.
FUEMAVN30	16.2	0.6	(0.0)	0.5%	(0.0)	0.0	0.0	(0.1)	
FUESSVFL	184.1	0.8	(0.0)	0.6%	(0.0)	(0.2)	(0.9)	(1.9)	
FUESSV30	4.8	0.6	(0.0)	0.5%	(0.0)	0.1	0.2	0.6	
FUEVFNVD	870.1	1.1	(0.3)	0.7%	(0.3)	(4.1)	10.4	(27.9)	
FUEVN100	12.0	0.6	(0.0)	0.9%	(0.0)	0.0	(0.0)	(0.0)	
FTSE Vietnam	388.1	30.2	-	0.2%	-	-	3.8	10.1	
FUBON FTSE	916.7	0.4	-	-0.3%	-	(3.3)	(7.1)	(2.7)	
iShare	667.1	27.5	-	1.3%	-	5.5	(30.6)	(101.4)	
KIM	217.0	14.5	-	-0.2%	-	-	54.6	56.5	
VNM	603.6	14.3	0.1	0.6%	1.4	2.8	15.7	(7.1)	

Khối ngoại (tr. USD)	Ngày	Lũy kế từ đầu tuần	Lũy kế từ đầu tháng
Việt Nam	0.86	1.16	37.64
ASEAN4*	58.25	(27.34)	405.13
Ấn Độ	28.14	997.54	2,146.44
Đài Loan	320.75	(1,433.42)	(281.04)
Hàn Quốc	(194.32)	(1,145.21)	(533.56)
Nhật Bản		2,995.29	2,995.29

Ghi chú: \* Thailand, Phillipines, Malaysia, Indonesia



# Thị trường hàng hóa: Dầu tăng lên mức đỉnh 3 tháng

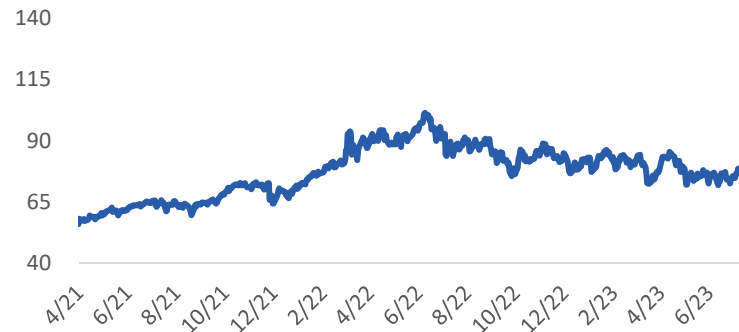
Mặt hàng	Đơn vị	26/7	% Sáng	25/7	% Ngày	% Tuần	% Tháng	Tích cực	Tiêu cực
Dầu WTI	USD/bbl.	79.34	-0.36%	79.63	1.13%	5.38%	14.45%	GAS, BSR	PVD, PVT
Dầu Brent	USD/bbl.	83.31	-0.39%	83.64	1.09%	4.85%	12.05%	GAS, BSR	PVD, PVT
Xăng	USD/gal.	285.38	0.02%	285.33	-1.44%	4.90%	17.12%	PLX, OIL	HVN, VJC
Vàng	USD/oz.	1,964.86	-0.01%	1,964.96	0.52%	-0.60%	2.16%	PNJ	
Bạc	USD/oz.	24.64	-0.21%	24.69	1.40%	-2.02%	8.10%	PNJ	
Đậu tương	USD/cwt.	1,411.00	-0.63%	1,420.00	-0.32%	0.16%	7.71%	HKB	DBC, QNS
Lúa mì	USD/bu.	746.25	-1.84%	760.25	0.36%	2.54%	-0.03%		AFX
Sữa	USD/bu.	13.78	0.07%	13.77	-0.29%	-0.58%	-9.88%	VNM, GTN, QNS	KDC
Cao su	JPY/kg.	202.50	0.50%	201.50	-0.20%	-0.20%	-2.08%	DPR, PHR, HAG, HNG	SRC, CSM, DRC
Đường	USD/lb.			24.69	-0.92%	3.48%	-1.12%	SBT, LSS, SLS, QNS	VNM, GTN, QNS
Cà phê	USD/lb.			161.85	-0.71%	3.55%	-4.93%	CTP, DLG	VCF, CTP
Đồng	USD/MT			8,673.50	1.84%	2.37%	3.37%	MSN, ACM, BGM	CAV, SAM, TGP, VTH
Thép	CNY/MT	3,856.00	0.47%	3,838.00	0.71%	3.29%	5.59%	HSG, HPG, NKG	PC1, CTD, HBC
Nhôm	USD/MT			2,240.00	1.40%	1.66%	3.01%		CAV, SAM, TGP, VTH
Quặng sắt	CNY/MT	862.00	1.29%	851.00	0.71%	3.23%	8.91%		HPG
Than	USD/MT			151.10	3.53%	8.67%	5.66%	HLC, NBC, TNT, THT	HT1, BCC, PPC, POW

Ghi chú: USD = US Cent

## Cập nhật thị trường

Giá dầu tăng lên mức đỉnh 3 tháng vào ngày thứ Ba (25/07), khi các dấu hiệu nguồn cung khan hiếm hơn và cam kết của chính quyền Trung Quốc nhằm vực dậy nền kinh tế lớn thứ 2 thế giới đã thúc đẩy tâm lý thị trường.

Dầu BRENT (USD/thùng)



Vàng (USD/oz.)



Nguồn: Bloomberg, BSC

# Khuyến cáo sử dụng

Bản báo cáo này của Công ty Cổ phần Chứng khoán Ngân hàng Đầu tư và phát triển Việt Nam (BSC), chỉ cung cấp những thông tin chung và phân tích về tình hình kinh tế vĩ mô cũng như diễn biến thị trường chứng khoán trong ngày. Báo cáo này không được xây dựng để cung cấp theo yêu cầu của bất kỳ tổ chức hay cá nhân riêng lẻ nào hoặc các quyết định mua bán, nắm giữ chứng khoán. Nhà đầu tư chỉ nên sử dụng các thông tin, phân tích, bình luận của Bản báo cáo như là nguồn tham khảo trước khi đưa ra những quyết định đầu tư cho riêng mình. Mọi thông tin, nhận định và dự báo và quan điểm trong báo cáo này được dựa trên những nguồn dữ liệu đáng tin cậy. Tuy nhiên Công ty Cổ phần Chứng khoán Ngân hàng đầu tư và phát triển Việt Nam (BSC) không đảm bảo rằng các nguồn thông tin này là hoàn toàn chính xác và không chịu bất kỳ một trách nhiệm nào đối với tính chính xác của những thông tin được đề cập đến trong báo cáo này, cũng như không chịu trách nhiệm về những thiệt hại đối với việc sử dụng toàn bộ hay một phần nội dung của bản báo cáo này. Mọi quan điểm cũng như nhận định được đề cập trong báo cáo này dựa trên sự cân nhắc cẩn trọng, công minh và hợp lý nhất trong hiện tại. Tuy nhiên những quan điểm, nhận định này có thể thay đổi mà không cần báo trước. Bản báo cáo này có bản quyền và là tài sản của Công ty Cổ phần Chứng khoán Ngân hàng Đầu tư và Phát triển Việt Nam (BSC). Mọi hành vi sao chép, sửa đổi, in ấn mà không có sự đồng ý của BSC đều trái luật. Bất kỳ nội dung nào của tài liệu này cũng không được (i) sao chụp hay nhân bản ở bất kỳ hình thức hay phương thức nào hoặc (ii) được cung cấp nếu không được sự chấp thuận của CTCP Chứng khoán BIDV.

## **BSC Trụ sở chính**

Tầng 8 & 9 Tòa nhà Thaiholdings  
210 Trần Quang Khải, Hoàn Kiếm, Hà Nội  
Tel: +84 4 3935 2722  
Fax: +84 4 2220 0669

## **BSC Chi nhánh Hồ Chí Minh**

Tầng 9 Tòa nhà 146 Nguyễn Công Trứ  
Quận 1, Tp. Hồ Chí Minh  
Tel: +84 8 3821 8885  
Fax: +84 8 3821 8510

<http://www.bsc.com.vn>  
Bloomberg: RESP BSCV <GO>



## **Đối với Phân tích Nghiên cứu**

Phòng Phân tích Nghiên cứu  
[hn.ptnc@bsc.com.vn](mailto:hn.ptnc@bsc.com.vn)  
(+84) 39352722 - Ext 108

## **Đối với Khách hàng tổ chức**

Phòng TVĐT và môi giới KHTC  
[hn.tvdt.khtc@bsc.com.vn](mailto:hn.tvdt.khtc@bsc.com.vn)  
(+84)2439264659

## **Đối với Khách hàng cá nhân**

Trung tâm tư vấn i-Center  
[i-center@bsc.com.vn](mailto:i-center@bsc.com.vn)  
(+84)2437173639

## Mạng lưới Nhà đầu tư BSC


\* Quý nhà đầu tư vui lòng đặt câu hỏi tại phần bình luận để được tư vấn trực tiếp.

\* Nếu cần tư vấn thêm, vui lòng liên hệ môi giới cá nhân hoặc đại diện Trung tâm tư vấn khách hàng cá nhân i-center: [i-center@bsc.com.vn](mailto:i-center@bsc.com.vn)



### DANH MỤC BÁO CÁO BSC

Quý khách vui lòng quét mã QR bằng app Zalo để tham khảo các



### CỘNG ĐỒNG NHÀ ĐẦU TƯ BSC

Quý khách vui lòng quét mã QR bằng app Zalo để tham gia