



**BẢN TIN SÁNG 27/07/2023**

**FED NÂNG LÃI SUẤT THÊM 25 ĐIỂM CƠ BẢN LÊN 5.25%-5.5%**

## Điểm tin vĩ mô

### Thế giới:

- Dow Jones tăng 0.23% lên 35520.12 điểm; Nasdaq Composite giảm -0.12% xuống 14127.28 điểm; S&P 500 giảm -0.01% xuống 4566.75 điểm.
- Hoa Kỳ: Fed nâng lãi suất thêm 25 điểm cơ bản lên 5.25%-5.5%, mức cao nhất kể từ đầu năm 2001.
- Hoa Kỳ: Doanh số bán nhà mới tháng 6/2023: 697 nghìn căn (Dự kiến: 725 nghìn căn), trước đó: 715 nghìn căn.
- Hoa Kỳ: Đơn xin thể chấp MBA tuần kết thúc ngày 21/07/2023 -1.8%
- Pháp: Chỉ số niềm tin người tiêu dùng tháng 7/2023 đạt 85 (Dự kiến: 86), trước đó: 85.
- Đức: PMI sản xuất tháng 7/2023 đạt 38.8 (Dự kiến: 41), trước đó: 40.6.

### Trong nước:

- VN-Index tăng 0.41% lên 1200.84 điểm; HNX-Index giảm -0.3% xuống 236.2 điểm; VN30-Index tăng 0.28% lên 1201.43 điểm.
- Phó Thủ tướng Chính phủ: ký Quyết định 866 phê duyệt Quy hoạch thăm dò, khai thác, chế biến và sử dụng các loại khoáng sản thời kỳ 2021 - 2030, tầm nhìn đến năm 2050. Trong đó đáng chú ý là thông tin Chính phủ yêu cầu phát triển ngành công nghiệp khai thác, chế biến và sử dụng khoáng sản đất hiếm một cách đồng bộ, hiệu quả và bền vững.
- Phó Thống đốc NHNN: cho biết trong thời gian tới sẽ chuyển đổi cơ cấu tín dụng sang các lĩnh vực ưu tiên theo chỉ đạo của Chính phủ.
- Tổng cục Hải quan: Tính từ đầu năm đến hết ngày 15/7/2023, cả nước xuất khẩu hơn 4.48 triệu tấn gạo, đạt kim ngạch gần 2.4 tỷ USD, tăng hơn 17% về lượng và tăng 28% về kim ngạch so với cùng kỳ năm ngoái.
- Tổng cục Hải quan: Trong tháng 6/2023 số lượng ô tô nguyên chiếc các loại đăng ký từ khai hải quan nhập khẩu tăng 18.4%, tương ứng tăng 1,398 chiếc so với lượng nhập của tháng trước.
- Gần 4,800 tỷ đồng được đầu tư để xây cầu nối trục động lực TP.HCM - Long An - Tiền Giang.

## Điểm tin doanh nghiệp

- HAP: báo lãi ròng quý 2/2023 chỉ còn gần 5 tỷ đồng, giảm 61% so cùng kỳ năm trước.
- SEB: vừa thông qua kết quả sản xuất kinh doanh quý 2 và 6 tháng đầu năm 2023. Đồng thời, thông qua việc tạm ứng cổ tức đợt 2/2023 với tỷ lệ 10%.
- FPT: thông báo chốt quyền tạm ứng cổ tức đợt 1/2023 bằng tiền mặt với tỷ lệ 10% (1,000 đồng/cp). Ngày giao dịch không hưởng quyền là 24/08.
- NHF: Gánh nặng về chi phí như giá vốn, lãi vay và chi phí bán hàng làm giảm lãi ròng quý 2/2023 của CTCP Thực phẩm Hữu Nghị (UPCoM: HNF) đến 67% so với cùng kỳ năm trước, còn hơn 5 tỷ đồng.
- HAG: thông báo ngày 10/08 tới sẽ chốt danh sách cổ đông để thực hiện lấy ý kiến bằng văn bản. Thời gian thực hiện lấy ý kiến trong tháng 9/2023.

## Điểm nhấn thị trường

<a href="#">1. TTCK Thế giới</a>	Trang 2
<a href="#">2. TTCK Việt Nam</a>	Trang 3
<a href="#">3. Giao dịch khối ngoại</a>	Trang 4
<a href="#">4. Thị trường hàng hóa</a>	Trang 5

# TTCK Thế giới: Dow Jones tiếp tục nối dài chuỗi tăng

	27/7	% Sáng 27/7	26/7	% Ngày	% Tuần	% Tháng
VN INDEX			1,200.84	0.41%	2.38%	6.08%
HNX INDEX			236.20	-0.31%	2.04%	2.25%
VN30 INDEX			1,201.43	0.29%	3.11%	6.21%
Shanghai Composite			3,223.03	-1.03%	2.38%	6.08%
Nikkei 225 NKY			32,712.3	0.13%	0.68%	0.04%
Korea Kospi			2,610.89	0.71%	0.41%	1.14%
Straits Times STI			3,321.58	0.50%	1.44%	4.14%
Thailand SET			1,524.59	-0.11%	-0.78%	2.64%
Malaysia FBMKLCI			1,449.80	0.04%	2.10%	4.47%
Philippines PCOMP			6,679.13	0.27%	2.10%	4.47%
Indonesia JCI			6,948.28	0.44%	1.73%	4.32%
S&P500 SPX			4,566.75	-0.02%	0.02%	5.02%
S&P500 Futures	4,601.50	0.14%	4,595.25	0.14%	0.79%	5.29%
Dow Jones Industrial			35,520.1	0.23%	1.31%	5.32%
Nasdaq Composite			14,127.3	-0.12%	-1.61%	4.70%
Euro Stoxx 50			4,346.15	-1.03%	-0.37%	1.53%
FTSE 100 UKX			7,676.89	-0.19%	1.17%	3.00%
Russian MOEX			2,970.42	-0.17%	0.92%	7.74%

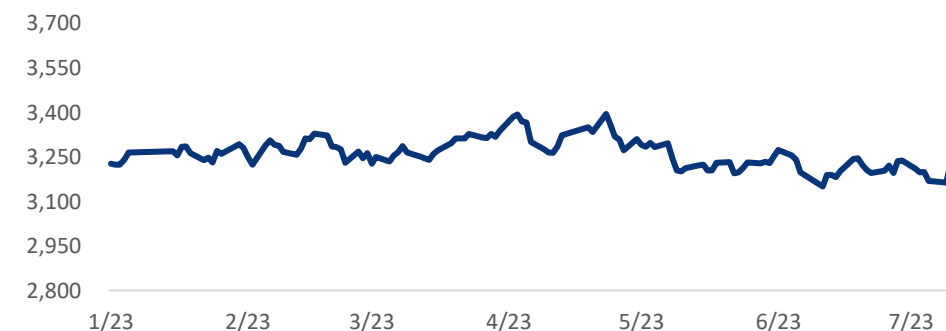
Nguồn: Bloomberg, BSC

Shanghai Composite		S&P 500	
Xu hướng	Hồi phục ngắn hạn	Xu hướng	Tăng điểm
Kháng cự	3300	Kháng cự	4600
Hỗ trợ	3200	Hỗ trợ	4200
Điểm PTKT	TRUNG LẬP	Điểm PTKT	TRUNG LẬP

Diễn biến S&P 500



Diễn biến Shanghai Composite



Nguồn: Bloomberg, BSC

# TTCK Việt Nam: VN-Index chinh phục thành công mốc 1,200

Ngành	% Ngày	% Tuần	% Tháng
Bán lẻ	-1.55%	6.85%	17.19%
Bảo hiểm	-0.26%	0.02%	3.17%
Bất động sản	0.45%	2.00%	4.81%
Công nghệ Thông tin	1.35%	4.62%	10.92%
Dầu khí	0.33%	1.61%	7.45%
Dịch vụ tài chính	0.65%	3.48%	8.90%
Điện, nước & xăng dầu	-0.11%	0.37%	3.62%
Du lịch và Giải trí	-0.58%	0.13%	-1.87%
Dịch vụ Công nghiệp	0.57%	3.38%	9.20%
Hàng cá nhân & Gia dụng	0.68%	2.00%	5.64%
Hóa chất	-0.46%	0.96%	9.86%
Ngân hàng	0.43%	2.65%	6.38%
Ô tô và phụ tùng	0.43%	1.17%	-1.01%
Tài nguyên Cơ bản	0.64%	3.39%	11.56%
Thực phẩm và đồ uống	0.98%	3.85%	6.80%
Truyền thông	0.33%	2.06%	-2.91%
Viễn thông	0.00%	0.00%	0.00%
Xây dựng và Vật liệu	0.15%	2.24%	6.41%
Y tế	-0.12%	-4.88%	2.16%

Nguồn: Fiipro, BSC

Published on TradingView.com, July 27, 2023 08:20:25 +07  
INDEX:VNINDEX, D O:1200.84 H:1200.84 L:1200.84 C:1200.84



TradingView

Nguồn: Tradingview, BSC

## VN INDEX

Xu hướng	Tăng điểm
Kháng cự	1200
Hỗ trợ	1100
Điểm PTKT	TRUNG LẬP

## Cập nhật thị trường

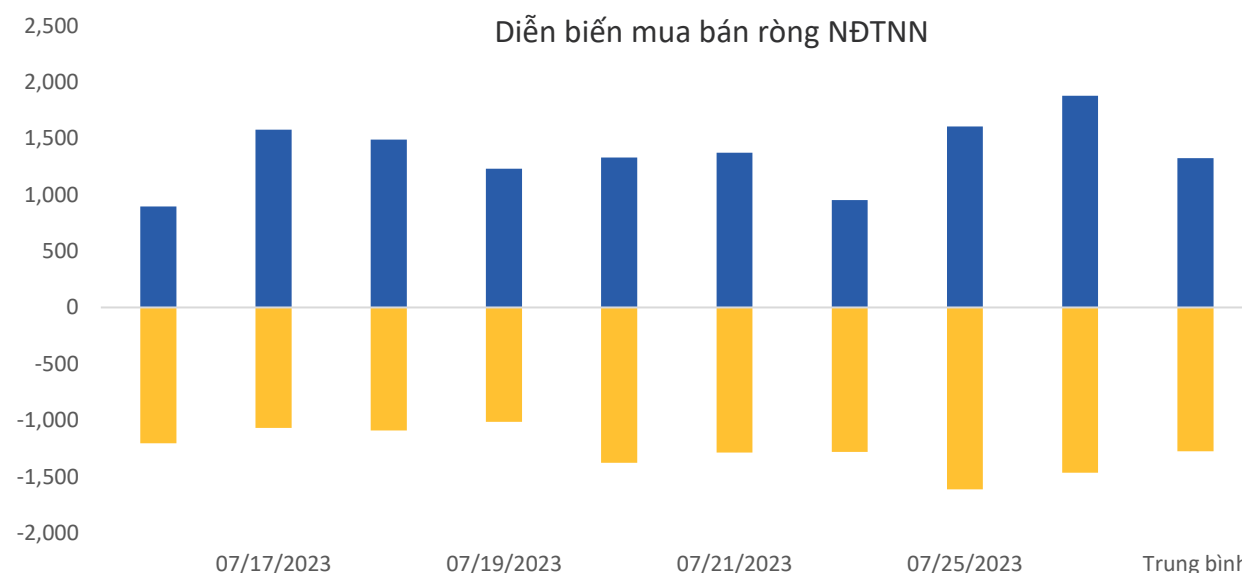
Thị trường duy trì sắc xanh trong cả phiên giao dịch và bật lên chạm mốc 1,200 điểm ở đầu phiên chiều với mức thanh khoản cao. Trong ngắn hạn, nhiều khả năng sẽ xuất hiện áp lực chốt lời tại vùng 1,200 điểm.

## Khối ngoại: ETF giao dịch trái chiều

ETF	AUM (tr. USD)	NAV/CP (USD)	± Chứng chỉ quỹ	% Premium	Dòng vốn ròng (triệu USD)				Nhận định
					1D	1W	1M	3M	
E1VFN30	365.5	0.9	(0.0)	0.4%	(0.0)	2.5	(7.3)	(29.2)	ETF VNM gia tăng quy mô, Diamond suy giảm quy mô. Các ETF khác có trạng thái cân bằng và giữ nguyên quy mô. Khối ngoại mua ròng ở thị trường Ấn Độ, Indonesia, Malaysia và mua ròng ở các thị trường còn lại.
FUEMAVN30	16.2	0.6	(0.0)	0.5%	(0.0)	0.0	0.0	(0.1)	
FUESSVFL	184.1	0.8	(0.0)	0.6%	(0.0)	(0.2)	(0.9)	(1.9)	
FUESSV30	4.8	0.6	(0.0)	0.5%	(0.0)	0.1	0.2	0.6	
FUEVFNVD	870.1	1.1	(0.3)	0.7%	(0.3)	(4.1)	10.4	(27.9)	
FUEVN100	12.0	0.6	(0.0)	0.9%	(0.0)	0.0	(0.0)	(0.0)	
FTSE Vietnam	389.3	30.3	-	0.4%	-	-	1.4	10.1	
FUBON FTSE	924.8	0.4	-	-0.3%	-	(3.2)	(6.9)	(4.6)	
iShare	669.8	27.6	-	1.0%	-	-	(22.7)	(101.6)	
KIM	218.3	14.6	-	-0.3%	-	-	54.7	56.6	
VNM	608.6	14.5	-	0.8%	-	2.9	15.8	(7.1)	

Khối ngoại (tr. USD)	Ngày	Lũy kế từ đầu tuần	Lũy kế từ đầu tháng
Việt Nam	15.80	7.90	43.75
ASEAN4*	43.56	(57.87)	357.55
Ấn Độ	348.96	1,038.44	1,807.30
Đài Loan	(122.19)	(1,613.87)	(1,200.02)
Hàn Quốc	(191.07)	(1,273.51)	(1,082.35)
Nhật Bản		2,995.29	2,995.29

Ghi chú: \* Thailand, Phillipines, Malaysia, Indonesia



# Thị trường hàng hóa: Dầu giảm

Mặt hàng	Đơn vị	27/7	% Sáng	26/7	% Ngày	% Tuần	% Tháng	Tích cực	Tiêu cực
Dầu WTI	USD/bbl.	79.35	0.72%	78.78	-1.07%	4.89%	14.11%	GAS, BSR	PVD, PVT
Dầu Brent	USD/bbl.	83.44	0.63%	82.92	-0.86%	4.77%	15.07%	GAS, BSR	PVD, PVT
Xăng	USD/gal.	290.62	-0.03%	290.72	1.89%	5.94%	18.39%	PLX, OIL	HVN, VJC
Vàng	USD/oz.	1,975.32	0.16%	1,972.07	0.36%	0.29%	3.22%	PNJ	
Bạc	USD/oz.	25.00	0.28%	24.93	0.98%	0.97%	9.37%	PNJ	
Đậu tương	USD/cwt.	1,427.50	0.53%	1,420.00	0.00%	1.62%	7.90%	HKB	DBC, QNS
Lúa mì	USD/bu.	728.75	1.22%	720.00	-5.29%	0.24%	-1.29%		AFX
Sữa	USD/bu.	13.78	0.00%	13.78	0.07%	-0.43%	-10.23%	VNM, GTN, QNS	KDC
Cao su	JPY/kg.	200.20	-0.55%	201.30	-0.10%	-1.52%	-3.00%	DPR, PHR, HAG, HNG	SRC, CSM, DRC
Đường	USD/lb.			24.39	-1.22%	0.74%	0.41%	SBT, LSS, SLS, QNS	VNM, GTN, QNS
Cà phê	USD/lb.			163.15	0.80%	4.92%	-1.03%	CTP, DLG	VCF, CTP
Đồng	USD/MT			8,617.50	-0.65%	2.24%	2.70%	MSN, ACM, BGM	CAV, SAM, TGP, VTH
Thép	CNY/MT	3,864.00	0.26%	3,854.00	0.42%	2.49%	4.35%	HSG, HPG, NKG	PC1, CTD, HBC
Nhôm	USD/MT			2,213.00	-1.21%	1.03%	3.00%		CAV, SAM, TGP, VTH
Quặng sắt	CNY/MT	863.00	-0.23%	865.00	1.65%	1.83%	6.48%		HPG
Than	USD/MT			160.20	-0.87%	7.05%	6.91%	HLC, NBC, TNT, THT	HT1, BCC, PPC, POW

Ghi chú: USD = US Cent

## Cập nhật thị trường

Giá dầu giảm vào ngày thứ Tư (26/07), sau khi dữ liệu cho thấy dự trữ dầu thô tại Mỹ giảm thấp hơn so với dự báo (giảm 600,000 thùng trong tuần trước, thấp hơn so với dự báo sụt 2.35 triệu thùng) và Fed nâng lãi suất thêm 0.25 điểm phần trăm.

Dầu BRENT (USD/thùng)



Vàng (USD/oz.)



Nguồn: Bloomberg, BSC

# Khuyến cáo sử dụng

Bản báo cáo này của Công ty Cổ phần Chứng khoán Ngân hàng Đầu tư và phát triển Việt Nam (BSC), chỉ cung cấp những thông tin chung và phân tích về tình hình kinh tế vĩ mô cũng như diễn biến thị trường chứng khoán trong ngày. Báo cáo này không được xây dựng để cung cấp theo yêu cầu của bất kỳ tổ chức hay cá nhân riêng lẻ nào hoặc các quyết định mua bán, nắm giữ chứng khoán. Nhà đầu tư chỉ nên sử dụng các thông tin, phân tích, bình luận của Bản báo cáo như là nguồn tham khảo trước khi đưa ra những quyết định đầu tư cho riêng mình. Mọi thông tin, nhận định và dự báo và quan điểm trong báo cáo này được dựa trên những nguồn dữ liệu đáng tin cậy. Tuy nhiên Công ty Cổ phần Chứng khoán Ngân hàng đầu tư và phát triển Việt Nam (BSC) không đảm bảo rằng các nguồn thông tin này là hoàn toàn chính xác và không chịu bất kỳ một trách nhiệm nào đối với tính chính xác của những thông tin được đề cập đến trong báo cáo này, cũng như không chịu trách nhiệm về những thiệt hại đối với việc sử dụng toàn bộ hay một phần nội dung của bản báo cáo này. Mọi quan điểm cũng như nhận định được đề cập trong báo cáo này dựa trên sự cân nhắc cẩn trọng, công minh và hợp lý nhất trong hiện tại. Tuy nhiên những quan điểm, nhận định này có thể thay đổi mà không cần báo trước. Bản báo cáo này có bản quyền và là tài sản của Công ty Cổ phần Chứng khoán Ngân hàng Đầu tư và Phát triển Việt Nam (BSC). Mọi hành vi sao chép, sửa đổi, in ấn mà không có sự đồng ý của BSC đều trái luật. Bất kỳ nội dung nào của tài liệu này cũng không được (i) sao chụp hay nhân bản ở bất kỳ hình thức hay phương thức nào hoặc (ii) được cung cấp nếu không được sự chấp thuận của CTCP Chứng khoán BIDV.

## BSC Trụ sở chính

Tầng 8 & 9 Tòa nhà Thaiholdings  
210 Trần Quang Khải, Hoàn Kiếm, Hà Nội  
Tel: +84 4 3935 2722  
Fax: +84 4 2220 0669

## BSC Chi nhánh Hồ Chí Minh

Tầng 9 Tòa nhà 146 Nguyễn Công Trứ  
Quận 1, Tp. Hồ Chí Minh  
Tel: +84 8 3821 8885  
Fax: +84 8 3821 8510

<http://www.bsc.com.vn>  
Bloomberg: RESP BSCV <GO>



## **Đối với Phân tích Nghiên cứu**

Phòng Phân tích Nghiên cứu  
[hn.ptnc@bsc.com.vn](mailto:hn.ptnc@bsc.com.vn)  
(+84) 39352722 - Ext 108

## **Đối với Khách hàng tổ chức**

Phòng TVĐT và môi giới KHTC  
[hn.tvdt.khtc@bsc.com.vn](mailto:hn.tvdt.khtc@bsc.com.vn)  
(+84)2439264659

## **Đối với Khách hàng cá nhân**

Trung tâm tư vấn i-Center  
[i-center@bsc.com.vn](mailto:i-center@bsc.com.vn)  
(+84)2437173639

## Mạng lưới Nhà đầu tư BSC


\* Quý nhà đầu tư vui lòng đặt câu hỏi tại phần bình luận để được tư vấn trực tiếp.

\* Nếu cần tư vấn thêm, vui lòng liên hệ môi giới cá nhân hoặc đại diện Trung tâm tư vấn khách hàng cá nhân i-center: [i-center@bsc.com.vn](mailto:i-center@bsc.com.vn)



### DANH MỤC BÁO CÁO BSC

Quý khách vui lòng quét mã QR bằng app Zalo để tham khảo các



### CỘNG ĐỒNG NHÀ ĐẦU TƯ BSC

Quý khách vui lòng quét mã QR bằng app Zalo để tham gia