



BẢN TIN SÁNG 28/07/2023

TĂNG TRƯỞNG GDP QUÝ 2 CỦA HOA KỲ ĐẠT 2.4%

Điểm tin vĩ mô

Thế giới:

- Dow Jones giảm -0.66% xuống 35282.72 điểm; Nasdaq Composite giảm -0.54% xuống 14050.11 điểm; S&P 500 giảm -0.64% xuống 4537.41 điểm.
- Hoa Kỳ: Tăng trưởng GDP +2.4% trong quý 2 (dự báo: +2%).
- Hoa Kỳ: Số đơn xin trợ cấp thất nghiệp lần đầu trong tuần kết thúc vào ngày 22/07/2023 ghi nhận 221 nghìn (dự kiến: 235 nghìn).
- Eurozone: ECB nâng lãi suất điều hành thêm 0.25%, đưa lãi suất cơ bản lên mức 3.75%. Đây là lần nâng lãi suất thứ 9 liên tiếp của ECB kể từ tháng 7/2022.
- Nhật Bản: CPI tháng 7/2023 +2.9% YoY (dự báo: +2.8% YoY; mục tiêu: +2% YoY).

Trong nước:

- VN-Index giảm -0.29% xuống 1197.33 điểm; HNX-Index giảm -0.23% xuống 235.64 điểm; VN30-Index giảm -0.14% xuống 1199.68 điểm.
- Phó Thủ tướng: Ký Quyết định số 893/QĐ-TTg phê duyệt Quy hoạch tổng thể về năng lượng quốc gia thời kỳ 2021 - 2030, tầm nhìn đến năm 2050.
- Bộ Tài chính: Đặt mục tiêu áp dụng chính sách thuế tối thiểu toàn cầu từ năm 2024.
- Bộ TN-MT: Chỉ tiêu sử dụng đất của cả nước đạt tỷ lệ rất thấp. Theo thống kê, đến hết năm 2022, chỉ tiêu sử dụng đất giao thông thực hiện đạt 10.74%; đất thể dục thể thao đạt 5.91%; đất khu công nghiệp đạt 3.61%; đất công trình năng lượng đạt 11.25%,..
- Thủ tướng Chính phủ: Yêu cầu Bộ Giao thông vận tải trước ngày 05/8/2023, hoàn thành việc đề xuất thành lập Ban chỉ đạo xây dựng Đề án chủ trương đầu tư đường sắt tốc độ cao trên trục Bắc – Nam và các dự án đường sắt tốc độ cao khác kết nối liên vùng và quốc tế trong hệ thống đường sắt quốc gia theo đúng quy định.

Điểm tin doanh nghiệp

- HAP: báo lãi ròng quý 2/2023 chỉ còn gần 5 tỷ đồng, giảm 61% so cùng kỳ năm trước.
- SEB: vừa thông qua kết quả sản xuất kinh doanh quý 2 và 6 tháng đầu năm 2023. Đồng thời, thông qua việc tạm ứng cổ tức đợt 2/2023 với tỷ lệ 10%.
- FPT: thông báo chốt quyền tạm ứng cổ tức đợt 1/2023 bằng tiền mặt với tỷ lệ 10% (1,000 đồng/cp). Ngày giao dịch không hưởng quyền là 24/08.
- NHF: Gánh nặng về chi phí như giá vốn, lãi vay và chi phí bán hàng làm giảm lãi ròng quý 2/2023 của CTCP Thực phẩm Hữu Nghị (UPCoM: HNF) đến 67% so với cùng kỳ năm trước, còn hơn 5 tỷ đồng.
- HAG: thông báo ngày 10/08 tới sẽ chốt danh sách cổ đông để thực hiện lấy ý kiến bằng văn bản. Thời gian thực hiện lấy ý kiến trong tháng 9/2023.

Điểm nhấn thị trường

- | | |
|---|---------|
| 1. TTCK Thế giới | Trang 2 |
| 2. TTCK Việt Nam | Trang 3 |
| 3. Giao dịch khối ngoại | Trang 4 |
| 4. Thị trường hàng hóa | Trang 5 |

TTCK Thế giới: Dow Jones dứt mạch 13 phiên tăng liên tiếp

	28/7	% Sáng 28/7	27/7	% Ngày	% Tuần	% Tháng
VN INDEX			1,197.33	-0.29%	2.09%	5.55%
HNX INDEX			235.64	-0.24%	1.10%	2.09%
VN30 INDEX			1,199.68	-0.15%	2.69%	5.75%
Shanghai Composite			3,216.67	2.33%	2.09%	5.55%
Nikkei 225 NKY			32,463.3	-1.30%	0.49%	-0.23%
Korea Kospi			2,591.64	-0.47%	-0.69%	1.07%
Straits Times STI			3,345.40	0.24%	2.05%	4.37%
Thailand SET			1,543.27	1.23%	1.45%	4.41%
Malaysia FBMKLCI			1,447.94	-0.23%	0.97%	2.37%
Philippines PCOMP			6,677.92	-0.02%	0.97%	2.37%
Indonesia JCI			6,896.66	-0.74%	0.47%	2.89%
S&P500 SPX			4,537.41	-0.64%	0.06%	4.82%
S&P500 Futures	4,569.50	0.12%	4,564.25	0.12%	0.10%	3.41%
Dow Jones Industrial			35,282.7	-0.67%	0.16%	4.65%
Nasdaq Composite			14,050.1	-0.55%	-0.09%	5.36%
Euro Stoxx 50			4,447.44	2.33%	1.69%	3.30%
FTSE 100 UKX			7,692.76	0.21%	0.61%	3.10%
Russian MOEX			2,987.85	0.59%	2.41%	7.61%

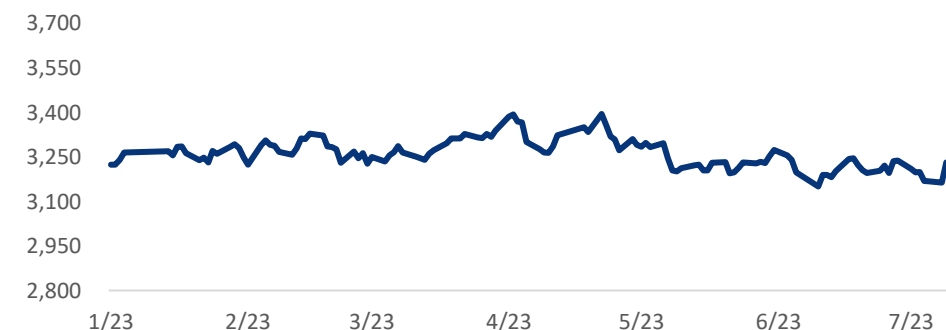
Nguồn: Bloomberg, BSC

Shanghai Composite		S&P 500	
Xu hướng	Hồi phục ngắn hạn	Xu hướng	Tăng điểm
Kháng cự	3300	Kháng cự	4600
Hỗ trợ	3200	Hỗ trợ	4200
Điểm PTKT	TRUNG LẬP	Điểm PTKT	TRUNG LẬP

Diễn biến S&P 500



Diễn biến Shanghai Composite



Nguồn: Bloomberg, BSC

TTCK Việt Nam: Đà tăng của VN-Index chứng lại

Ngành	% Ngày	% Tuần	% Tháng
Bán lẻ	3.19%	8.69%	20.55%
Bảo hiểm	-0.44%	-1.87%	3.30%
Bất động sản	-0.09%	1.82%	3.56%
Công nghệ Thông tin	1.14%	3.70%	10.24%
Dầu khí	-1.39%	1.12%	4.36%
Dịch vụ tài chính	0.58%	4.24%	7.96%
Điện, nước & xăng dầu	0.10%	0.43%	2.68%
Du lịch và Giải trí	0.02%	-0.35%	-2.16%
Dịch vụ Công nghiệp	-0.45%	2.07%	5.37%
Hàng cá nhân & Gia dụng	-1.39%	0.54%	4.24%
Hóa chất	-0.13%	0.72%	9.03%
Ngân hàng	-0.80%	2.05%	5.13%
Ô tô và phụ tùng	-0.13%	0.96%	-2.23%
Tài nguyên Cơ bản	0.17%	1.07%	8.81%
Thực phẩm và đồ uống	-0.05%	3.96%	6.75%
Truyền thông	-0.92%	0.09%	-3.20%
Viễn thông	-9.79%	-9.79%	11.05%
Xây dựng và Vật liệu	-0.19%	1.52%	4.85%
Y tế	-2.18%	-7.47%	-2.37%

Nguồn: Fiipro, BSC



Nguồn: Tradingview, BSC

VN INDEX

Xu hướng	Tăng điểm
Kháng cự	1200
Hỗ trợ	1100
Điểm PTKT	TRUNG LẬP

Cập nhật thị trường

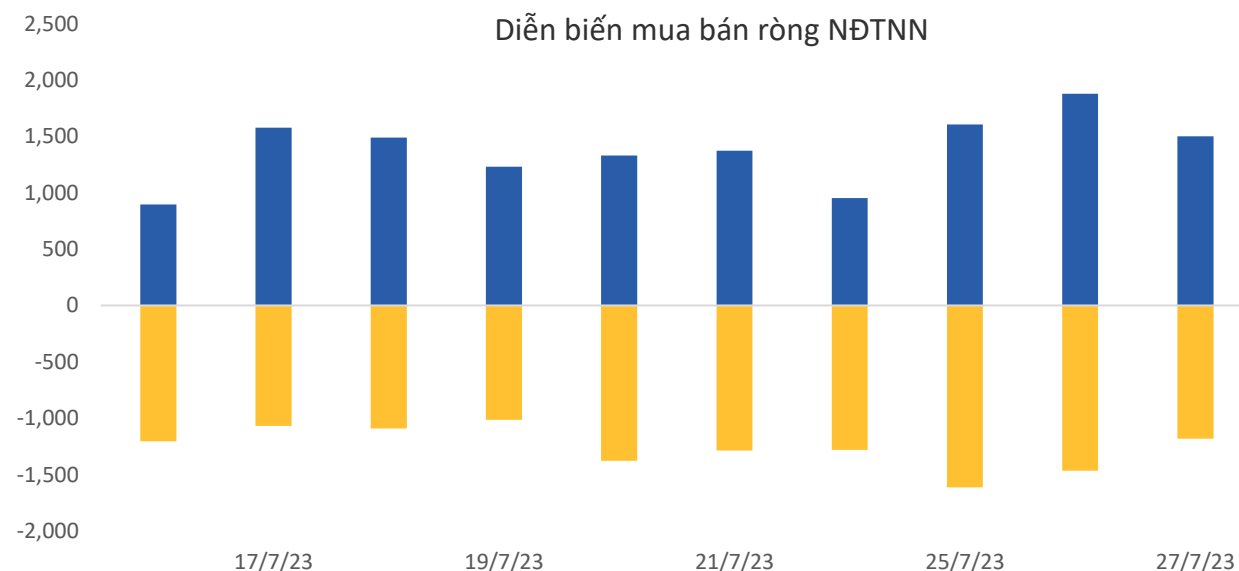
Sau một ngày giảm co, VN-Index đóng cửa tại mốc 1,197.33 điểm, giảm gần 4 điểm so với phiên trước đó. Vận động rung lắc tại vùng giá cao nhằm giữ bỏ lượng hàng giá thấp còn tiếp tục diễn ra trước khi thị trường tái cân bằng và tăng trở lại.

Khối ngoại: ETF giao dịch trái chiều

ETF	AUM (tr. USD)	NAV/CP (USD)	± Chứng chỉ quỹ	% Premium	Dòng vốn ròng (triệu USD)				Nhận định
					1D	1W	1M	3M	
E1VFN30	366.0	0.9	(0.0)	0.4%	(0.0)	2.5	(6.0)	(28.7)	ETF VNM gia tăng quy mô, Diamond suy giảm quy mô. Các ETF khác có trạng thái cân bằng và giữ nguyên quy mô. Khối ngoại bán ròng ở thị trường Indonesia và mua ròng ở các thị trường còn lại.
FUEMAVN30	16.5	0.6	(0.0)	-0.1%	(0.0)	(0.0)	(0.0)	(0.1)	
FUESSVFL	182.8	0.8	(0.0)	0.7%	(0.0)	(1.9)	(2.3)	(3.3)	
FUESSV30	4.9	0.6	(0.0)	0.2%	(0.0)	0.2	0.3	0.9	
FUEVFNVD	876.5	1.1	(0.3)	0.8%	(0.3)	(2.6)	15.3	(26.5)	
FUEVN100	12.2	0.7	0.0	0.2%	0.0	(0.0)	(0.0)	0.0	
FTSE Vietnam	391.7	30.5	-	-0.7%	-	-	1.4	10.1	
FUBON FTSE	920.1	0.4	-	-1.1%	-	(2.5)	(6.9)	(5.2)	
iShare	671.6	27.7	-	0.5%	-	-	(22.7)	(101.7)	
KIM	218.9	14.6	-	-1.2%	-	-	54.8	56.7	
VNM	608.6	14.4	0.1	0.2%	2.2	5.0	16.5	(3.2)	

Khối ngoại (tr. USD)	Ngày	Lũy kế từ đầu tuần	Lũy kế từ đầu tháng
Việt Nam	13.32	23.18	68.95
ASEAN4*	57.38	33.47	356.87
Ấn Độ	137.94	909.15	1,545.87
Đài Loan	320.05	(1,163.20)	(1,423.65)
Hàn Quốc	227.24	(855.20)	(664.04)
Nhật Bản		3,707.21	3,707.21

Ghi chú: * Thailand, Phillipines, Malaysia, Indonesia



Thị trường hàng hóa: Dầu tăng

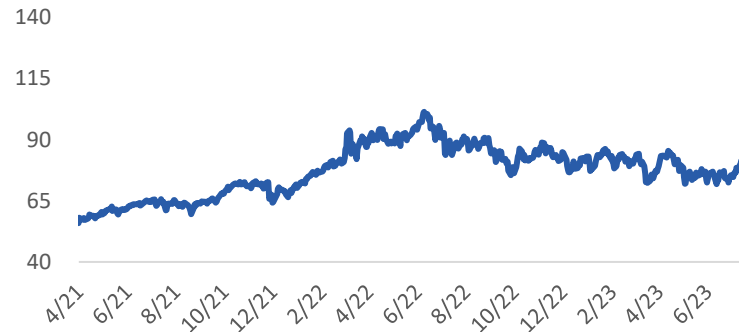
Mặt hàng	Đơn vị	28/7	% Sáng	27/7	% Ngày	% Tuần	% Tháng	Tích cực	Tiêu cực
Dầu WTI	USD/bbl.	79.68	-0.51%	80.09	1.66%	3.39%	17.35%	GAS, BSR	PVD, PVT
Dầu Brent	USD/bbl.	83.80	-0.52%	84.24	1.59%	3.37%	12.88%	GAS, BSR	PVD, PVT
Xăng	USD/gal.	293.13	-0.65%	295.05	1.49%	4.62%	21.02%	PLX, OIL	HVN, VJC
Vàng	USD/oz.	1,947.23	0.06%	1,946.00	-1.32%	-0.75%	2.09%	PNJ	
Bạc	USD/oz.	24.12	-0.05%	24.14	-3.19%	-1.99%	6.29%	PNJ	
Đậu tương	USD/cwt.	1,398.50	0.04%	1,398.00	-1.55%	-0.23%	8.05%	HKB	DBC, QNS
Lúa mì	USD/bu.	705.50	-1.02%	712.75	-1.01%	1.15%	0.93%		AFX
Sữa	USD/bu.	13.80	0.15%	13.78	0.00%	0.22%	-7.13%	VNM, GTN, QNS	KDC
Cao su	JPY/kg.	197.80	-1.20%	200.20	-0.55%	-2.08%	-3.79%	DPR, PHR, HAG, HNG	SRC, CSM, DRC
Đường	USD/lb.			24.43	0.16%	-0.97%	3.25%	SBT, LSS, SLS, QNS	VNM, GTN, QNS
Cà phê	USD/lb.			161.45	-1.04%	2.15%	-2.24%	CTP, DLG	VCF, CTP
Đồng	USD/MT			8,569.00	-0.56%	0.98%	2.46%	MSN, ACM, BGM	CAV, SAM, TGP, VTH
Thép	CNY/MT	3,838.00	-0.65%	3,863.00	0.23%	1.56%	3.26%	HSG, HPG, NKG	PC1, CTD, HBC
Nhôm	USD/MT			2,205.00	-0.36%	0.18%	0.46%		CAV, SAM, TGP, VTH
Quặng sắt	CNY/MT	846.50	-1.28%	857.50	-0.87%	0.47%	2.79%		HPG
Than	USD/MT			147.75	-2.12%	4.09%	-1.37%	HLC, NBC, TNT, THT	HT1, BCC, PPC, POW

Ghi chú: USD = US Cent

Cập nhật thị trường

Giá dầu tăng vào ngày thứ Năm (27/07), với dầu Brent vượt mức 84 USD/thùng lần đầu tiên kể từ tháng 4/2023, được hỗ trợ bởi sự khan hiếm nguồn cung sau quyết định cắt giảm sản lượng của OPEC+ và xu hướng lạc quan về triển vọng nhu cầu toàn cầu.

Dầu BRENT (USD/thùng)



Vàng (USD/oz.)



Nguồn: Bloomberg, BSC

Khuyến cáo sử dụng

Bản báo cáo này của Công ty Cổ phần Chứng khoán Ngân hàng Đầu tư và phát triển Việt Nam (BSC), chỉ cung cấp những thông tin chung và phân tích về tình hình kinh tế vĩ mô cũng như diễn biến thị trường chứng khoán trong ngày. Báo cáo này không được xây dựng để cung cấp theo yêu cầu của bất kỳ tổ chức hay cá nhân riêng lẻ nào hoặc các quyết định mua bán, nắm giữ chứng khoán. Nhà đầu tư chỉ nên sử dụng các thông tin, phân tích, bình luận của Bản báo cáo như là nguồn tham khảo trước khi đưa ra những quyết định đầu tư cho riêng mình. Mọi thông tin, nhận định và dự báo và quan điểm trong báo cáo này được dựa trên những nguồn dữ liệu đáng tin cậy. Tuy nhiên Công ty Cổ phần Chứng khoán Ngân hàng đầu tư và phát triển Việt Nam (BSC) không đảm bảo rằng các nguồn thông tin này là hoàn toàn chính xác và không chịu bất kỳ một trách nhiệm nào đối với tính chính xác của những thông tin được đề cập đến trong báo cáo này, cũng như không chịu trách nhiệm về những thiệt hại đối với việc sử dụng toàn bộ hay một phần nội dung của bản báo cáo này. Mọi quan điểm cũng như nhận định được đề cập trong báo cáo này dựa trên sự cân nhắc cẩn trọng, công minh và hợp lý nhất trong hiện tại. Tuy nhiên những quan điểm, nhận định này có thể thay đổi mà không cần báo trước. Bản báo cáo này có bản quyền và là tài sản của Công ty Cổ phần Chứng khoán Ngân hàng Đầu tư và Phát triển Việt Nam (BSC). Mọi hành vi sao chép, sửa đổi, in ấn mà không có sự đồng ý của BSC đều trái luật. Bất kỳ nội dung nào của tài liệu này cũng không được (i) sao chụp hay nhân bản ở bất kỳ hình thức hay phương thức nào hoặc (ii) được cung cấp nếu không được sự chấp thuận của CTCP Chứng khoán BIDV.

BSC Trụ sở chính

Tầng 8 & 9 Tòa nhà Thaiholdings
210 Trần Quang Khải, Hoàn Kiếm, Hà Nội
Tel: +84 4 3935 2722
Fax: +84 4 2220 0669

BSC Chi nhánh Hồ Chí Minh

Tầng 9 Tòa nhà 146 Nguyễn Công Trứ
Quận 1, Tp. Hồ Chí Minh
Tel: +84 8 3821 8885
Fax: +84 8 3821 8510

<http://www.bsc.com.vn>
Bloomberg: RESP BSCV <GO>



Đối với Phân tích Nghiên cứu

Phòng Phân tích Nghiên cứu
hn.ptnc@bsc.com.vn
(+84) 39352722 - Ext 108

Đối với Khách hàng tổ chức

Phòng TVĐT và môi giới KHTC
hn.tvdt.khtc@bsc.com.vn
(+84)2439264659

Đối với Khách hàng cá nhân

Trung tâm tư vấn i-Center
i-center@bsc.com.vn
(+84)2437173639

Mạng lưới Nhà đầu tư BSC


* Quý nhà đầu tư vui lòng đặt câu hỏi tại phần bình luận để được tư vấn trực tiếp.

* Nếu cần tư vấn thêm, vui lòng liên hệ môi giới cá nhân hoặc đại diện Trung tâm tư vấn khách hàng cá nhân i-center: i-center@bsc.com.vn



DANH MỤC BÁO CÁO BSC

Quý khách vui lòng quét mã QR bằng app Zalo để tham khảo các



CỘNG ĐỒNG NHÀ ĐẦU TƯ BSC

Quý khách vui lòng quét mã QR bằng app Zalo để tham gia