



**BẢN TIN SÁNG 03/08/2023**

**CHỨNG KHOÁN PHỔ WALL GIẢM MẠNH SAU KHI FITCH HẠ BẬC TÍN NHIỆM CỦA MỸ**

## Điểm tin vĩ mô

### Thế giới:

- Dow Jones giảm -0.97% xuống 35282.52 điểm; Nasdaq Composite giảm -2.17% xuống 13973.45 điểm; S&P 500 giảm -1.38% xuống 4513.39 điểm.
- Hoa Kỳ: số đơn xin thế chấp MBA tuần kết thúc ngày 28 tháng 7: -3.0% (Trước đó: -1.8%).
- Fitch: nguyên nhân chính đằng sau động thái hạ bậc tín nhiệm của Hoa Kỳ là do sự suy giảm tài chính, tăng công nợ và việc quản lý xuống cấp của Hoa Kỳ.
- Bộ Kinh tế Nga: GDP tháng 6 của Nga tăng 5.3% so với cùng kỳ năm ngoái, so với mức 5.4% của quý trước.
- Trung Quốc: Nhiều công ty lớn cảnh báo về doanh số bán hàng chậm lại. Người tiêu dùng đang trở nên thận trọng hơn, khi thị trường bất động sản suy giảm, nhu cầu xuất khẩu đi xuống và tỷ lệ thất nghiệp rất cao.

### Trong nước:

- VN-Index tăng 0.23% lên 1220.43 điểm; HNX-Index tăng 0.81% lên 241.31 điểm; VN30-Index giảm -0.07% xuống 1221.32 điểm.
- Bộ Tài chính: hiện đang nghiên cứu xây dựng dự án Luật thuế bất động sản (trong đó có nghiên cứu về thuế đối với nhà ở thứ hai, thuế đối với nhà, đất bỏ trống).
- EVN: đến ngày 1/8, trong số 74 dự án năng lượng tái tạo (NLTT) chuyển tiếp gửi hồ sơ để đàm phán giá điện đã có 62 dự án với tổng công suất 3,399.41 MW đề nghị giá tạm.
- Bộ xây dựng: So với cùng kỳ năm trước, số doanh nghiệp bất động sản đã giải thể tăng khoảng 30,4%, số lượng doanh nghiệp thành lập mới trong lĩnh vực này giảm khoảng 61,4%.
- Bộ GTVT: đang đề xuất Chính phủ khung chính sách hỗ trợ chuyển đổi sang xe ô tô điện với cả nhà sản xuất, lắp ráp cũng như ưu đãi cho người sử dụng.

## Điểm tin doanh nghiệp

- SEA: ghi nhận lãi ròng quý 2 tăng 14% so với cùng kỳ năm trước, lên 71 tỷ đồng. Trong đó, lãi từ công ty liên doanh liên kết đóng góp lớn vào lợi nhuận, góp phần đưa Công ty vượt kế hoạch.
- VIC: thông báo sắp phát hành 5 lô trái phiếu ra công chúng với tổng trị giá 10,000 tỷ đồng. Tổng số tiền thu được sẽ cho VinFast vay đầu tư nhà máy sản xuất ô tô tại Khu kinh tế Đình Vũ - Cát Hải (Hải Phòng).
- VND: vừa công bố nghị quyết HĐQT về việc triển khai thực hiện việc chào bán cổ phiếu ra công chúng cho cổ đông hiện hữu và phát hành cổ phiếu để trả cổ tức.
- VNZ: công bố BCTC hợp nhất quý 2/2023 với lãi ròng hơn 100 tỷ đồng, trong khi cùng kỳ lỗ hơn 265 tỷ đồng.
- SJG: BCTC hợp nhất quý 2/2023, Sông Đà ghi nhận doanh thu thuần hơn 1,339 tỷ đồng, giảm 20%.
- TNG: ghi nhận doanh thu tiêu thụ 782 tỷ đồng trong tháng 7/2023, tăng hơn 11% so với tháng trước và 2% so với cùng kỳ. Đây cũng là tháng có mức doanh thu tiêu thụ cao nhất từ đầu năm của Công ty.

## Điểm nhấn thị trường

<a href="#">1. TTCK Thế giới</a>	Trang 2
<a href="#">2. TTCK Việt Nam</a>	Trang 3
<a href="#">3. Giao dịch khối ngoại</a>	Trang 4
<a href="#">4. Thị trường hàng hóa</a>	Trang 5

# TTCK Thế giới: Chứng khoán Mỹ bị bán tháo

	3/8	% Sáng 3/8	2/8	% Ngày	% Tuần	% Tháng
VN INDEX			1,220.43	0.24%	1.63%	8.43%
HNX INDEX			241.31	0.82%	2.16%	6.49%
VN30 INDEX			1,221.32	-0.07%	1.66%	8.72%
Shanghai Composite			3,261.69	-1.61%	1.63%	8.43%
Nikkei 225 NKY			32,267.0	-1.35%	-1.90%	-4.40%
Korea Kospi			2,616.77	0.01%	0.50%	0.90%
Straits Times STI			3,317.76	-0.22%	-0.59%	3.56%
Thailand SET			1,550.28	-0.37%	1.74%	4.78%
Malaysia FBMKLCI			1,441.20	-0.23%	-2.93%	-0.38%
Philippines PCOMP			6,483.28	-1.68%	-2.93%	-0.38%
Indonesia JCI			6,854.51	-0.46%	-1.35%	2.89%
S&P500 SPX			4,513.39	-1.38%	-1.17%	1.42%
S&P500 Futures	4,541.00	0.08%	4,537.25	0.08%	-0.51%	1.09%
Dow Jones Industrial			35,282.5	-0.98%	-0.67%	2.54%
Nasdaq Composite			13,973.5	-2.17%	-1.09%	1.35%
Euro Stoxx 50			4,336.50	-1.61%	-0.22%	-1.40%
FTSE 100 UKX			7,561.63	-1.36%	-1.50%	0.46%
Russian MOEX			3,106.46	0.41%	4.58%	11.19%

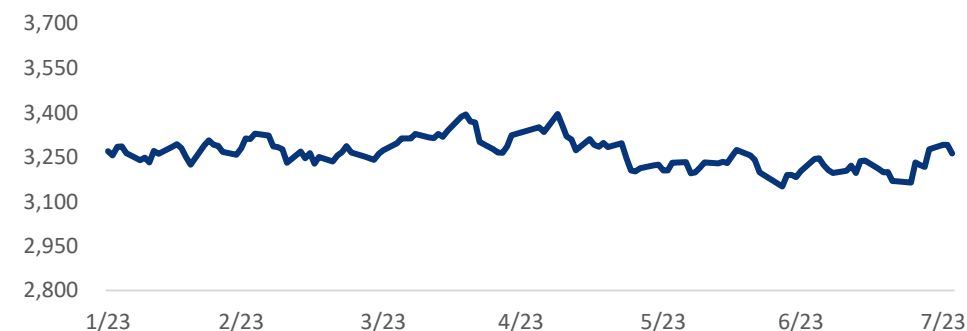
Nguồn: Bloomberg, BSC

Shanghai Composite		S&P 500	
Xu hướng	Hồi phục ngắn hạn	Xu hướng	Tăng điểm
Kháng cự	3300	Kháng cự	4600
Hỗ trợ	3200	Hỗ trợ	4200
Điểm PTKT	TRUNG LẬP	Điểm PTKT	TRUNG LẬP

Diễn biến S&P 500



Diễn biến Shanghai Composite



Nguồn: Bloomberg, BSC

# TTCK Việt Nam: VN-Index kết phiên tăng nhẹ

Ngành	% Ngày	% Tuần	% Tháng
Bán lẻ	0.22%	-0.24%	18.84%
Bảo hiểm	0.88%	2.32%	8.04%
Bất động sản	-0.51%	5.83%	12.92%
Công nghệ Thông tin	-0.99%	1.18%	12.38%
Dầu khí	0.24%	0.92%	8.89%
Dịch vụ tài chính	1.07%	1.97%	12.95%
Điện, nước & xăng dầu	-0.10%	1.36%	7.22%
Du lịch và Giải trí	-1.00%	2.04%	1.88%
Dịch vụ Công nghiệp	0.00%	-0.75%	6.66%
Hàng cá nhân & Gia dụng	0.33%	-0.17%	6.35%
Hóa chất	0.01%	2.40%	14.00%
Ngân hàng	0.84%	1.24%	8.59%
Ô tô và phụ tùng	0.66%	0.89%	-3.05%
Tài nguyên Cơ bản	0.10%	-2.56%	6.00%
Thực phẩm và đồ uống	-0.07%	0.51%	8.33%
Truyền thông	-2.17%	-4.34%	-4.99%
Viễn thông	0.00%	0.00%	0.00%
Xây dựng và Vật liệu	0.50%	1.42%	10.35%
Y tế	0.28%	-2.42%	-0.79%

Nguồn: Fiipro, BSC

Published on TradingView.com, August 03, 2023 08:18:24 +07  
INDEX: VNINDEX, D: 1220.43 H: 1220.43 L: 1220.43 C: 1220.43



Nguồn: Tradingview, BSC

## VN INDEX

Xu hướng	Tăng điểm
Kháng cự	1280
Hỗ trợ	1120
Điểm PTKT	TRUNG LẬP

## Cập nhật thị trường

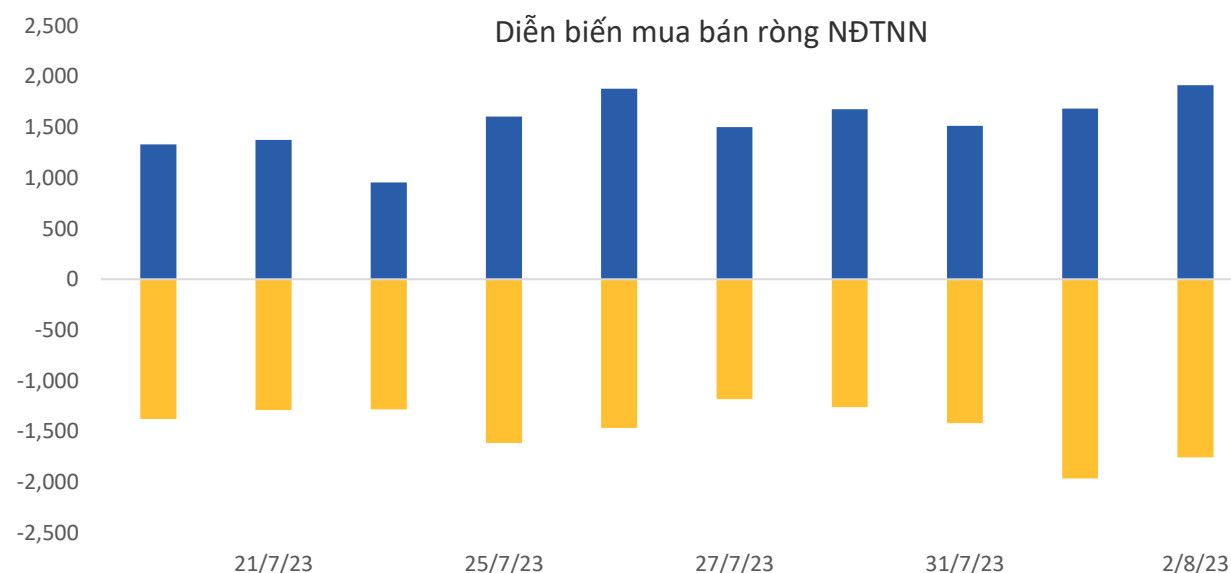
Hiện tại, VN-Index đang có diễn biến giằng co tại vùng giá cao, nhà đầu tư nên giao dịch cẩn trọng trong những phiên tới.

## Khối ngoại: ETF giao dịch trái chiều

ETF	AUM (tr. USD)	NAV/CP (USD)	± Chứng chỉ quỹ	% Premium	Dòng vốn ròng (triệu USD)				Nhận định
					1D	1W	1M	3M	
E1FVN30	377.1	0.9	2.5	0.4%	2.2	7.3	(1.7)	(23.8)	ETF E1, Diamond gia tăng quy mô, Fubon suy giảm quy mô. Các ETF khác có trạng thái cân bằng và giữ nguyên quy mô. Khối ngoại mua ròng ở thị trường Malaysia, Thái Lan, Đài Loan và bán ròng ở các thị trường còn lại.
FUEMAVN30	16.5	0.6	(0.0)	0.8%	(0.0)	(0.1)	(0.1)	(0.2)	
FUESSVFL	185.4	0.8	0.0	0.1%	0.0	(2.5)	(3.1)	(4.0)	
FUESSV30	5.2	0.6	0.2	1.2%	0.1	0.4	0.5	0.7	
FUEVFNVD	875.8	1.1	3.0	0.5%	3.3	1.2	12.3	(21.0)	
FUEVN100	12.7	0.7	0.0	2.1%	0.0	0.4	0.4	0.4	
FTSE Vietnam	398.4	31.2	-	-1.0%	-	(3.1)	(1.5)	6.6	
FUBON FTSE	932.6	0.4	(4.0)	-1.0%	(1.7)	(6.2)	(13.0)	(11.5)	
iShare	680.3	27.8	-	-0.7%	-	6.9	(16.2)	(89.4)	
KIM	222.1	14.8	-	-0.6%	-	-	55.5	57.2	
VNM	626.6	14.8	-	-1.2%	-	3.7	16.1	21.7	

Khối ngoại (tr. USD)	Ngày	Lũy kế từ đầu tuần	Lũy kế từ đầu tháng
Việt Nam	9.03	30.03	39.89
ASEAN4*	225.26	482.68	431.55
Ấn Độ	3.12	46.77	252.57
Đài Loan	(680.13)	(496.45)	(1,979.70)
Hàn Quốc	(60.73)	(380.46)	(972.68)
Nhật Bản		3,707.21	3,707.21

Ghi chú: \* Thailand, Phillipines, Malaysia, Indonesia



# Thị trường hàng hóa: Dầu giảm 2%

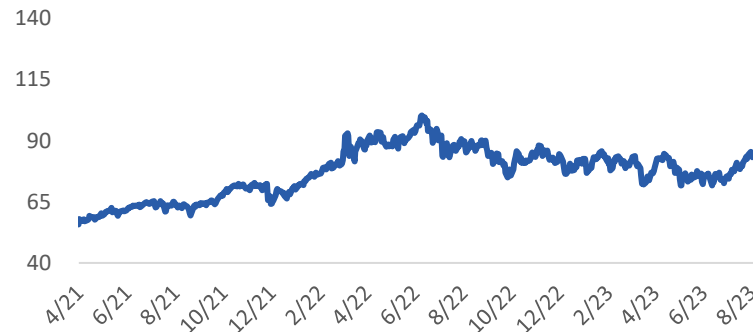
Mặt hàng	Đơn vị	3/8	% Sáng	2/8	% Ngày	% Tuần	% Tháng	Tích cực	Tiêu cực
Dầu WTI	USD/bbl.	79.60	0.14%	79.49	-2.31%	-0.61%	13.86%	GAS, BSR	PVD, PVT
Dầu Brent	USD/bbl.	83.29	0.11%	83.20	-2.01%	-0.60%	9.52%	GAS, BSR	PVD, PVT
Xăng	USD/gal.	277.22	-0.13%	277.58	-3.38%	-3.79%	15.94%	PLX, OIL	HVN, VJC
Vàng	USD/oz.	1,936.27	0.09%	1,934.45	-0.51%	-0.50%	0.56%	PNJ	
Bạc	USD/oz.	23.72	0.02%	23.72	-2.42%	-1.71%	3.29%	PNJ	
Đậu tương	USD/cwt.	1,320.25	-0.08%	1,321.25	-1.49%	-5.56%	-2.47%	HKB	DBC, QNS
Lúa mì	USD/bu.	639.00	-0.16%	640.00	-1.88%	-10.35%	-0.43%		AFX
Sữa	USD/bu.	17.46	-0.40%	17.53	0.00%	0.63%	9.95%	VNM, GTN, QNS	KDC
Cao su	JPY/kg.	196.70	-0.66%	198.00	-0.85%	-1.85%	-4.42%	DPR, PHR, HAG, HNG	SRC, CSM, DRC
Đường	USD/lb.			24.20	-0.78%	-0.78%	6.19%	SBT, LSS, SLS, QNS	VNM, GTN, QNS
Cà phê	USD/lb.			166.95	1.46%	2.33%	5.00%	CTP, DLG	VCF, CTP
Đồng	USD/MT			8,509.50	-1.41%	-1.25%	1.33%	MSN, ACM, BGM	CAV, SAM, TGP, VTH
Thép	CNY/MT	3,752.00	-2.16%	3,835.00	-0.60%	-2.87%	-0.50%	HSG, HPG, NKG	PC1, CTD, HBC
Nhôm	USD/MT			2,209.00	-2.06%	-0.18%	2.39%		CAV, SAM, TGP, VTH
Quặng sắt	CNY/MT	819.00	-1.97%	835.50	-0.54%	-4.49%	-0.36%		HPG
Than	USD/MT			133.50	-0.63%	-9.58%	-13.56%	HLC, NBC, TNT, THT	HT1, BCC, PPC, POW

Ghi chú: USD = US Cent

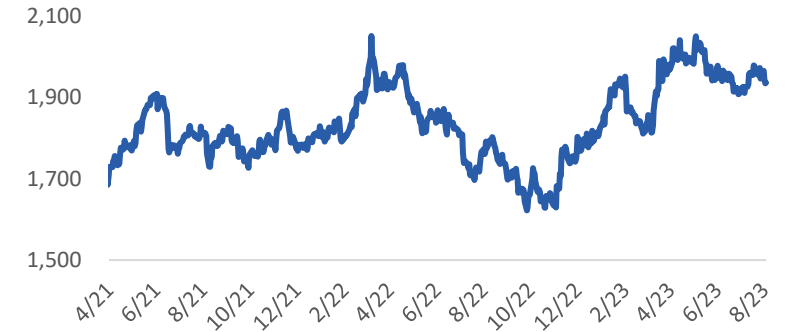
## Cập nhật thị trường

Giá dầu giảm 2% vào ngày thứ Tư (02/08) mặc dù dự trữ dầu thô tại Mỹ giảm mạnh, khi nhà đầu tư giảm rủi ro sau khi một cơ quan xếp hạng lớn hạ bậc tín nhiệm của Chính phủ Mỹ.

Dầu BRENT (USD/thùng)



Vàng (USD/oz.)



Nguồn: Bloomberg, BSC

# Khuyến cáo sử dụng

Bản báo cáo này của Công ty Cổ phần Chứng khoán Ngân hàng Đầu tư và phát triển Việt Nam (BSC), chỉ cung cấp những thông tin chung và phân tích về tình hình kinh tế vĩ mô cũng như diễn biến thị trường chứng khoán trong ngày. Báo cáo này không được xây dựng để cung cấp theo yêu cầu của bất kỳ tổ chức hay cá nhân riêng lẻ nào hoặc các quyết định mua bán, nắm giữ chứng khoán. Nhà đầu tư chỉ nên sử dụng các thông tin, phân tích, bình luận của Bản báo cáo như là nguồn tham khảo trước khi đưa ra những quyết định đầu tư cho riêng mình. Mọi thông tin, nhận định và dự báo và quan điểm trong báo cáo này được dựa trên những nguồn dữ liệu đáng tin cậy. Tuy nhiên Công ty Cổ phần Chứng khoán Ngân hàng đầu tư và phát triển Việt Nam (BSC) không đảm bảo rằng các nguồn thông tin này là hoàn toàn chính xác và không chịu bất kỳ một trách nhiệm nào đối với tính chính xác của những thông tin được đề cập đến trong báo cáo này, cũng như không chịu trách nhiệm về những thiệt hại đối với việc sử dụng toàn bộ hay một phần nội dung của bản báo cáo này. Mọi quan điểm cũng như nhận định được đề cập trong báo cáo này dựa trên sự cân nhắc cẩn trọng, công minh và hợp lý nhất trong hiện tại. Tuy nhiên những quan điểm, nhận định này có thể thay đổi mà không cần báo trước. Bản báo cáo này có bản quyền và là tài sản của Công ty Cổ phần Chứng khoán Ngân hàng Đầu tư và Phát triển Việt Nam (BSC). Mọi hành vi sao chép, sửa đổi, in ấn mà không có sự đồng ý của BSC đều trái luật. Bất kỳ nội dung nào của tài liệu này cũng không được (i) sao chụp hay nhân bản ở bất kỳ hình thức hay phương thức nào hoặc (ii) được cung cấp nếu không được sự chấp thuận của CTCP Chứng khoán BIDV.

## **BSC Trụ sở chính**

Tầng 8 & 9 Tòa nhà Thaiholdings  
210 Trần Quang Khải, Hoàn Kiếm, Hà Nội  
Tel: +84 4 3935 2722  
Fax: +84 4 2220 0669

## **BSC Chi nhánh Hồ Chí Minh**

Tầng 9 Tòa nhà 146 Nguyễn Công Trứ  
Quận 1, Tp. Hồ Chí Minh  
Tel: +84 8 3821 8885  
Fax: +84 8 3821 8510

<http://www.bsc.com.vn>  
Bloomberg: RESP BSCV <GO>



## **Đối với Phân tích Nghiên cứu**

Phòng Phân tích Nghiên cứu  
[hn.ptnc@bsc.com.vn](mailto:hn.ptnc@bsc.com.vn)  
(+84) 39352722 - Ext 108

## **Đối với Khách hàng tổ chức**

Phòng TVĐT và môi giới KHTC  
[hn.tvdt.khtc@bsc.com.vn](mailto:hn.tvdt.khtc@bsc.com.vn)  
(+84)2439264659

## **Đối với Khách hàng cá nhân**

Trung tâm tư vấn i-Center  
[i-center@bsc.com.vn](mailto:i-center@bsc.com.vn)  
(+84)2437173639

## Mạng lưới Nhà đầu tư BSC

\* Quý nhà đầu tư vui lòng đặt câu hỏi tại phần bình luận để được tư vấn trực tiếp.

\* Nếu cần tư vấn thêm, vui lòng liên hệ môi giới cá nhân hoặc đại diện Trung tâm tư vấn khách hàng cá nhân i-center: [i-center@bsc.com.vn](mailto:i-center@bsc.com.vn)



### DANH MỤC BÁO CÁO BSC

Quý khách vui lòng quét mã QR bằng app Zalo để tham khảo các



### CỘNG ĐỒNG NHÀ ĐẦU TƯ BSC

Quý khách vui lòng quét mã QR bằng app Zalo để tham gia