



BẢN TIN SÁNG 04/08/2023

PMI DỊCH VỤ THÁNG 7 CỦA HOA KỲ ĐẠT 52.3 ĐIỂM

Điểm tin vĩ mô

Thế giới:

- Dow Jones giảm -0.18% xuống 35215.89 điểm; Nasdaq Composite giảm -0.09% xuống 13959.71 điểm; S&P 500 giảm -0.25% xuống 4501.89 điểm.
- Hoa Kỳ: PMI dịch vụ tháng 7 đạt 52.3 (Trước đó: 52.4), áp lực chi phí đã cho thấy dấu hiệu sụt giảm.
- Bộ Tài chính Hoa Kỳ: cho biết sẽ bán 103 tỷ USD chứng khoán dài hạn và có kế hoạch phát hành nhiều hơn nữa khi đến kỳ hạn thanh toán để hỗ trợ giải quyết vấn đề thâm hụt ngân sách.
- Ngân hàng Trung ương Thái Lan: đã tăng lãi suất cơ bản thêm 0.25 điểm lên mức 2.25% mức cao nhất trong 9 năm qua, trong bối cảnh có lo ngại về việc lạm phát có thể gia tăng và bất ổn chính trị.
- Trung Quốc: thị trường BĐS ghi nhận sự suy yếu, các dự án nhà ở mới hoàn thành một nửa hoặc có vẻ bị bỏ hoang là tình trạng dễ thấy ở Đồng Lãng, một thành phố ở phía Đông tỉnh An Huy.

Trong nước:

- VN-Index giảm -0.77% xuống 1210.95 điểm; HNX-Index giảm -0.63% xuống 239.77 điểm; VN30-Index giảm -0.86% xuống 1210.8 điểm.
- Phó Thủ tướng: Thực hiện linh hoạt việc điều hành giá để ổn định kinh tế vĩ mô và kiểm soát lạm phát.
- Phó Thủ tướng: yêu cầu Bộ Công Thương đôn đốc Tập đoàn Điện lực Việt Nam báo cáo phương án giá điện cập nhật hàng quý năm 2023 để thực hiện giá bán điện theo quy định.
- NHNN: cho biết quan điểm là bám sát các chỉ đạo của Nhà nước, Chính phủ, hướng đến việc hỗ trợ cho thị trường BĐS phát triển lành mạnh, bền vững theo hướng phục vụ đa số người dân, đặc biệt là người có nhu cầu nhà ở thực, hạn chế tình trạng đầu cơ, thổi giá, trục lợi
- Bộ Công Thương: đề nghị ban hành cơ chế điều chỉnh mức giá bán lẻ điện bình quân tại Luật Điện lực theo hướng giao Chính phủ quy định thay vì Thủ tướng Chính phủ quy định cơ chế điều chỉnh như hiện tại.

Điểm tin doanh nghiệp

- TKV: đã sản xuất gần 3 triệu tấn than nguyên khai, đạt hơn 90% kế hoạch tháng. Lũy kế 7 tháng, sản lượng sản xuất than nguyên khai đạt hơn 22.8 triệu tấn, thực hiện hơn 58% kế hoạch năm.
- TIN: lỗ ròng gần 30 tỷ đồng trong quý 2/2023. Tỷ lệ nợ xấu tăng từ 11.88% đầu năm lên 20.17%.
- Agribank: công bố báo cáo tài chính bán niên với lãi trước thuế gần 13,498 tỷ đồng, giảm 12% so với cùng kỳ năm trước.
- SDA: thông qua nghị quyết chuyển nhượng toàn bộ cổ phần nắm giữ tại CTCP Khoáng sản SIMCO - FANSIPAN.
- KDC: dự kiến tung ra thị trường 450 tấn bánh, tăng 50% sản lượng so với cùng kỳ, đồng thời đầu tư thêm dây chuyền sản xuất bánh trung thu theo công nghệ Nhật. Tập đoàn thực phẩm đặt mục tiêu nắm giữ vị trí số 2 thị trường trung thu vào năm 2025.
- HHV: báo lãi ròng quý 2 cao kỷ lục với gần 95 tỷ đồng, tăng 18% với so với cùng kỳ. Đây cũng là quý có lãi ròng cao kỷ lục của Giao thông Đèo Cả từ trước đến nay.

Điểm nhấn thị trường

- | | |
|---|---------|
| 1. TTCK Thế giới | Trang 2 |
| 2. TTCK Việt Nam | Trang 3 |
| 3. Giao dịch khối ngoại | Trang 4 |
| 4. Thị trường hàng hóa | Trang 5 |

TTCK Thế giới: Chứng khoán Mỹ tiếp tục giảm

	4/8	% Sáng 4/8	3/8	% Ngày	% Tuần	% Tháng
VN INDEX			1,210.95	-0.78%	1.14%	6.97%
HNX INDEX			239.77	-0.64%	1.75%	4.81%
VN30 INDEX			1,210.80	-0.86%	0.93%	7.34%
Shanghai Composite			3,280.46	-0.73%	1.14%	6.97%
Nikkei 225 NKY			32,270.8	0.35%	-1.49%	-3.45%
Korea Kospi			2,605.94	0.02%	-0.09%	1.04%
Straits Times STI			3,296.88	-0.22%	-2.20%	3.50%
Thailand SET			1,529.01	-1.37%	0.18%	1.72%
Malaysia FBMKLCI			1,442.58	0.05%	-1.51%	0.96%
Philippines PCOMP			6,576.76	1.44%	-1.51%	0.96%
Indonesia JCI			6,898.08	0.64%	0.02%	3.01%
S&P500 SPX			4,501.89	-0.25%	-0.78%	1.04%
S&P500 Futures	4,537.00	0.34%	4,521.75	0.34%	-1.51%	1.19%
Dow Jones Industrial			35,215.9	-0.19%	-0.19%	2.32%
Nasdaq Composite			13,959.7	-0.10%	-0.64%	1.03%
Euro Stoxx 50			4,304.63	-0.73%	-3.21%	-1.97%
FTSE 100 UKX			7,529.16	-0.43%	-2.13%	0.13%
Russian MOEX			3,147.80	1.33%	5.35%	12.09%

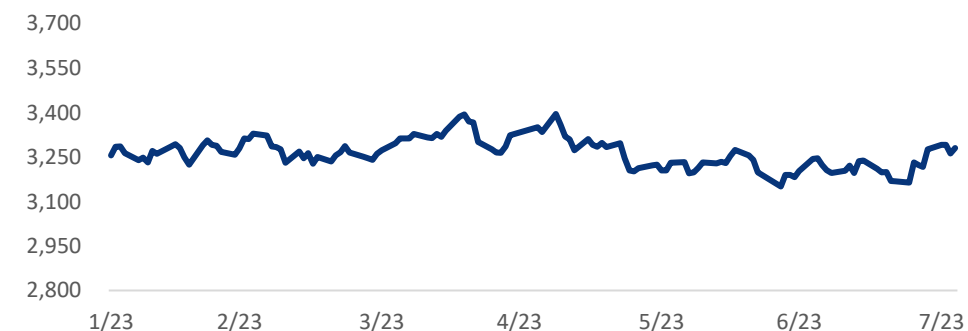
Nguồn: Bloomberg, BSC

Shanghai Composite		S&P 500	
Xu hướng	Hồi phục ngắn hạn	Xu hướng	Tăng điểm
Kháng cự	3300	Kháng cự	4600
Hỗ trợ	3200	Hỗ trợ	4200
Điểm PTKT	TRUNG LẬP	Điểm PTKT	TRUNG LẬP

Diễn biến S&P 500



Diễn biến Shanghai Composite



Nguồn: Bloomberg, BSC

TTCK Việt Nam: VN-Index giảm gần 10 điểm

Ngành	% Ngày	% Tuần	% Tháng
Bán lẻ	2.20%	-1.29%	22.09%
Bảo hiểm	-1.05%	1.36%	6.48%
Bất động sản	-1.15%	4.73%	10.86%
Công nghệ Thông tin	0.21%	0.26%	12.12%
Dầu khí	-2.21%	-0.07%	5.49%
Dịch vụ tài chính	-0.77%	0.54%	11.90%
Điện, nước & xăng dầu	-0.55%	0.67%	5.98%
Du lịch và Giải trí	0.09%	2.10%	1.36%
Dịch vụ Công nghiệp	0.30%	0.09%	6.35%
Hàng cá nhân & Gia dụng	-0.12%	1.19%	6.76%
Hóa chất	-0.19%	2.31%	10.82%
Ngân hàng	-0.80%	1.25%	7.46%
Ô tô và phụ tùng	2.17%	3.27%	-1.80%
Tài nguyên Cơ bản	-1.95%	-4.44%	3.70%
Thực phẩm và đồ uống	0.06%	0.62%	8.08%
Truyền thông	0.25%	-1.82%	-4.76%
Viễn thông	0.00%	0.00%	0.00%
Xây dựng và Vật liệu	-1.51%	-0.02%	7.74%
Y tế	-0.04%	-0.19%	-2.15%

Nguồn: Fiinpro, BSC

Published on TradingView.com, August 04, 2023 08:20:55 +07
INDEX: VNINDEX, D: 1210.95 H: 1210.95 L: 1210.95 C: 1210.95



TradingView

Nguồn: Tradingview, BSC

VN INDEX

Xu hướng	Tăng điểm
Kháng cự	1280
Hỗ trợ	1120
Điểm PTKT	TRUNG LẬP

Cập nhật thị trường

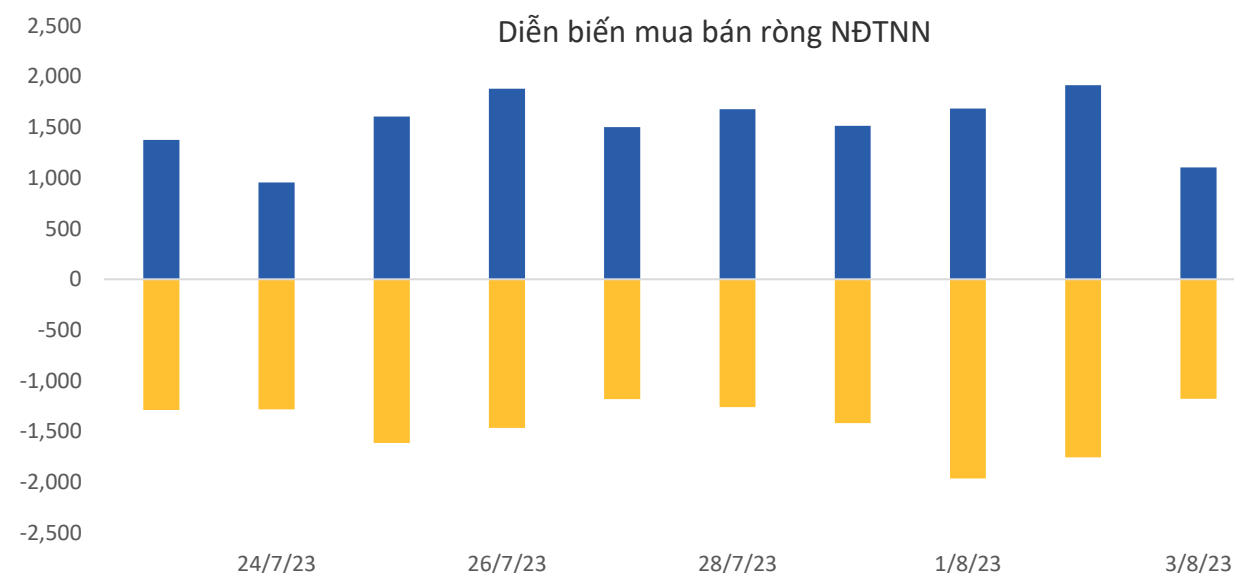
Thị trường hiện tại đang rung lắc tại vùng giá cao, nhà đầu tư nên cẩn trọng trong những phiên giao dịch tới. Ngưỡng hỗ trợ hiện tại của VN-Index là 1,200.

Khối ngoại: ETF Fubon giảm quy mô

ETF	AUM (tr. USD)	NAV/CP (USD)	± Chứng chỉ quỹ	% Premium	Dòng vốn ròng (triệu USD)				Nhận định
					1D	1W	1M	3M	
E1VFN30	374.3	0.9	0.0	0.1%	0.0	7.6	(2.6)	(23.9)	ETF Fubon suy giảm quy mô. Các ETF khác có trạng thái cân bằng và giữ nguyên quy mô. Khối ngoại mua ròng ở thị trường Indonesia, SriLanka và bán ròng ở các thị trường còn lại.
FUEMAVN30	16.4	0.6	0.0	0.7%	0.0	(0.1)	(0.1)	(0.2)	
FUESSVFL	185.3	0.8	-	0.9%	-	(2.5)	(2.3)	(3.8)	
FUESSV30	5.2	0.6	(0.0)	0.4%	(0.0)	0.4	0.5	0.7	
FUEVFNVD	875.3	1.1	0.0	-0.1%	0.0	1.2	12.3	(21.0)	
FUEVN100	12.7	0.7	(0.0)	2.0%	(0.0)	0.5	0.4	0.4	
FTSE Vietnam	394.7	31.2	-	-1.5%	-	(6.1)	(4.4)	3.9	
FUBON FTSE	932.6	0.4	(4.0)	-1.0%	(1.7)	(6.2)	(13.0)	(11.5)	
iShare	674.0	27.5	-	0.0%	-	6.9	(16.3)	(89.6)	
KIM	222.3	14.8	-	-1.3%	-	-	40.0	57.4	
VNM	622.8	14.7	-	-0.4%	-	1.5	16.2	21.7	

Khối ngoại (tr. USD)	Ngày	Lũy kế từ đầu tuần	Lũy kế từ đầu tháng
Việt Nam	(2.10)	14.61	30.58
ASEAN4*	(80.98)	394.88	329.94
Ấn Độ	(181.96)	(273.13)	241.91
Đài Loan	(680.13)	(496.45)	(1,979.70)
Hàn Quốc	(151.72)	(911.98)	(1,177.69)
Nhật Bản		5,095.71	5,095.71

Ghi chú: * Thailand, Phillipines, Malaysia, Indonesia



Thị trường hàng hóa: Dầu tăng 2%

Mặt hàng	Đơn vị	4/8	% Sáng	3/8	% Ngày	% Tuần	% Tháng	Tích cực	Tiêu cực
Dầu WTI	USD/bbl.	82.00	0.55%	81.55	2.59%	1.76%	14.08%	GAS, BSR	PVD, PVT
Dầu Brent	USD/bbl.	85.58	0.52%	85.14	2.33%	1.39%	12.00%	GAS, BSR	PVD, PVT
Xăng	USD/gal.	278.82	0.85%	276.47	-0.40%	-3.44%	13.99%	PLX, OIL	HVN, VJC
Vàng	USD/oz.	1,936.44	0.12%	1,934.06	-0.02%	-1.18%	1.10%	PNJ	
Bạc	USD/oz.	23.61	0.15%	23.57	-0.62%	-3.03%	2.15%	PNJ	
Đậu tương	USD/cwt.	1,329.50	0.32%	1,325.25	0.30%	-3.83%	-1.88%	HKB	DBC, QNS
Lúa mì	USD/bu.	631.75	0.76%	627.00	-2.03%	-10.29%	-6.30%		AFX
Sữa	USD/bu.	17.21	0.12%	17.19	-1.94%	-2.77%	8.92%	VNM, GTN, QNS	KDC
Cao su	JPY/kg.	198.30	0.20%	197.90	-0.05%	-0.40%	-3.50%	DPR, PHR, HAG, HNG	SRC, CSM, DRC
Đường	USD/lb.			24.02	-0.74%	-1.68%	3.00%	SBT, LSS, SLS, QNS	VNM, GTN, QNS
Cà phê	USD/lb.			164.75	-1.32%	2.04%	2.65%	CTP, DLG	VCF, CTP
Đồng	USD/MT			8,611.00	1.19%	0.49%	3.01%	MSN, ACM, BGM	CAV, SAM, TGP, VTH
Thép	CNY/MT	3,768.00	0.21%	3,760.00	-1.96%	-1.90%	0.37%	HSG, HPG, NKG	PC1, CTD, HBC
Nhôm	USD/MT			2,230.00	0.95%	1.13%	2.88%		CAV, SAM, TGP, VTH
Quặng sắt	CNY/MT	821.50	0.18%	820.00	-1.86%	-1.85%	0.00%		HPG
Than	USD/MT			145.00	1.58%	-4.54%	-7.97%	HLC, NBC, TNT, THT	HT1, BCC, PPC, POW

Ghi chú: USD = US Cent

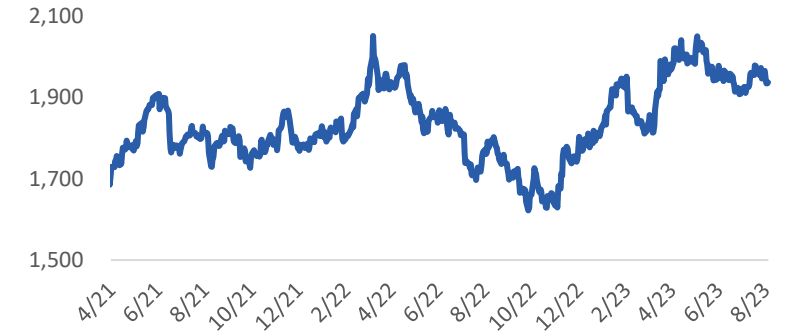
Cập nhật thị trường

Giá dầu tăng 2% vào ngày thứ Năm (03/08), khi Ả-rập Xê-út và Nga thực hiện các bước để thắt chặt nguồn cung vào tháng 9 và có thể lâu hơn.

Dầu BRENT (USD/thùng)



Vàng (USD/oz.)



Nguồn: Bloomberg, BSC

Khuyến cáo sử dụng

Bản báo cáo này của Công ty Cổ phần Chứng khoán Ngân hàng Đầu tư và phát triển Việt Nam (BSC), chỉ cung cấp những thông tin chung và phân tích về tình hình kinh tế vĩ mô cũng như diễn biến thị trường chứng khoán trong ngày. Báo cáo này không được xây dựng để cung cấp theo yêu cầu của bất kỳ tổ chức hay cá nhân riêng lẻ nào hoặc các quyết định mua bán, nắm giữ chứng khoán. Nhà đầu tư chỉ nên sử dụng các thông tin, phân tích, bình luận của Bản báo cáo như là nguồn tham khảo trước khi đưa ra những quyết định đầu tư cho riêng mình. Mọi thông tin, nhận định và dự báo và quan điểm trong báo cáo này được dựa trên những nguồn dữ liệu đáng tin cậy. Tuy nhiên Công ty Cổ phần Chứng khoán Ngân hàng đầu tư và phát triển Việt Nam (BSC) không đảm bảo rằng các nguồn thông tin này là hoàn toàn chính xác và không chịu bất kỳ một trách nhiệm nào đối với tính chính xác của những thông tin được đề cập đến trong báo cáo này, cũng như không chịu trách nhiệm về những thiệt hại đối với việc sử dụng toàn bộ hay một phần nội dung của bản báo cáo này. Mọi quan điểm cũng như nhận định được đề cập trong báo cáo này dựa trên sự cân nhắc cẩn trọng, công minh và hợp lý nhất trong hiện tại. Tuy nhiên những quan điểm, nhận định này có thể thay đổi mà không cần báo trước. Bản báo cáo này có bản quyền và là tài sản của Công ty Cổ phần Chứng khoán Ngân hàng Đầu tư và Phát triển Việt Nam (BSC). Mọi hành vi sao chép, sửa đổi, in ấn mà không có sự đồng ý của BSC đều trái luật. Bất kỳ nội dung nào của tài liệu này cũng không được (i) sao chụp hay nhân bản ở bất kỳ hình thức hay phương thức nào hoặc (ii) được cung cấp nếu không được sự chấp thuận của CTCP Chứng khoán BIDV.

BSC Trụ sở chính

Tầng 8 & 9 Tòa nhà Thaiholdings
210 Trần Quang Khải, Hoàn Kiếm, Hà Nội
Tel: +84 4 3935 2722
Fax: +84 4 2220 0669

BSC Chi nhánh Hồ Chí Minh

Tầng 9 Tòa nhà 146 Nguyễn Công Trứ
Quận 1, Tp. Hồ Chí Minh
Tel: +84 8 3821 8885
Fax: +84 8 3821 8510

<http://www.bsc.com.vn>
Bloomberg: RESP BSCV <GO>



Đối với Phân tích Nghiên cứu

Phòng Phân tích Nghiên cứu
hn.ptnc@bsc.com.vn
(+84) 39352722 - Ext 108

Đối với Khách hàng tổ chức

Phòng TVĐT và môi giới KHTC
hn.tvdt.khtc@bsc.com.vn
(+84)2439264659


Đối với Khách hàng cá nhân

Trung tâm tư vấn i-Center
i-center@bsc.com.vn
(+84)2437173639

Mạng lưới Nhà đầu tư BSC


* Quý nhà đầu tư vui lòng đặt câu hỏi tại phần bình luận để được tư vấn trực tiếp.

* Nếu cần tư vấn thêm, vui lòng liên hệ môi giới cá nhân hoặc đại diện Trung tâm tư vấn khách hàng cá nhân i-center: i-center@bsc.com.vn



DANH MỤC BÁO CÁO BSC

Quý khách vui lòng quét mã QR bằng app Zalo để tham khảo các



CỘNG ĐỒNG NHÀ ĐẦU TƯ BSC

Quý khách vui lòng quét mã QR bằng app Zalo để tham gia