



BẢN TIN SÁNG 09/08/2023

MOODY'S HẠ BẬC XẾP HẠNG TÍN NHIỆM ĐỐI VỚI 10 NGÂN HÀNG

Điểm tin vĩ mô

Thế giới:

- Dow Jones giảm -0.44% xuống 35314.49 điểm; Nasdaq Composite giảm -0.78% xuống 13884.32 điểm; S&P 500 giảm -0.42% xuống 4499.38 điểm.
- Hoa Kỳ: Doanh số bán buôn tháng 6/2023 -0.7% MoM (dự kiến: +0.1% MoM), giảm từ mức -0.5% MoM của tháng trước.
- Hoa Kỳ: Cán cân thương mại tháng 6/2023 thâm hụt 65.5 tỷ USD (dự kiến: thâm hụt 65 tỷ USD), trước đó thâm hụt 69 tỷ USD.
- Hoa Kỳ: Moody's hạ bậc xếp hạng tín nhiệm đối với 10 ngân hàng vừa và nhỏ tại Hoa Kỳ.
- Trung Quốc: Tháng 7/2023, xuất nhập khẩu lần lượt giảm -14.5% YoY (dự kiến: -12.5% YoY) và -12.4% YoY (dự kiến: -5.0% YoY).

Trong nước:

- VN-Index tăng 0.06% lên 1242.23 điểm; HNX-Index tăng 0.15% lên 246.07 điểm; VN30-Index giảm -0.22% xuống 1247.81 điểm.
- UBND TP HCM: Vừa có quyết định phê duyệt Quy hoạch sử dụng đất thời kỳ 2021-2030 của huyện Cần Giờ và Kế hoạch sử dụng đất năm đầu của quy hoạch sử dụng đất huyện Cần Giờ. Theo đó, Cần Giờ sẽ chuyển hơn 2,400 ha đất nông nghiệp sang đất phi nông nghiệp
- Cục thuế TP HCM: 6T2023, số thuế TNDN thu được là 50,915 tỉ đồng, đạt 61.4% dự toán, tăng 24% YoY.
- VBMA: 7T2023, tổng giá trị phát hành TPDN được ghi nhận là 78,988 tỷ đồng. Giá trị đáo hạn TPDN 5 tháng cuối năm là 132,637 tỷ đồng.
- Bắc Ninh: Bổ sung 22 dự án (5 dự án nhà ở, thương mại; 1 dự án cụm công nghiệp; còn lại là các dự án điện, đường, trường trạm), diện tích 92.23ha vào Kế hoạch sử dụng đất năm 2023 của các huyện, thị xã, thành phố...

Điểm tin doanh nghiệp

- TEG: Chào bán 48 triệu cổ phiếu cho cổ đông hiện hữu, với tỷ lệ thực hiện quyền là 65.9%. Giá chào bán là 10,000 đồng/cổ phiếu.
- SPC: Quý 2/2023, lãi ròng gần 6 tỷ đồng, gấp hơn 5 lần cùng kỳ. Song, lũy kế 6 tháng, SPC lỗ ròng gần 9 tỷ đồng, trong khi cùng kỳ lãi gần 8 tỷ đồng.
- HPG: Sản lượng bán thép tháng 7/2023 tăng 555 nghìn tấn, tăng +6% YoY.
- TDC: Quý 2/2023, lỗ ròng 282 tỷ do doanh thu bất động sản giảm mạnh, không đủ bù chi phí phát sinh.
- MBS: Chốt quyền trả cổ tức bằng cổ phiếu và phát hành hơn 57 triệu cổ phiếu tăng vốn từ nguồn vốn chủ sở hữu cho cổ đông hiện hữu, tăng vốn lên 4,377 tỷ đồng.
- AVC: Sắp chi gần 188 tỷ đồng tạm ứng cổ tức 2023. Tỷ lệ thực hiện 25%.

Điểm nhấn thị trường

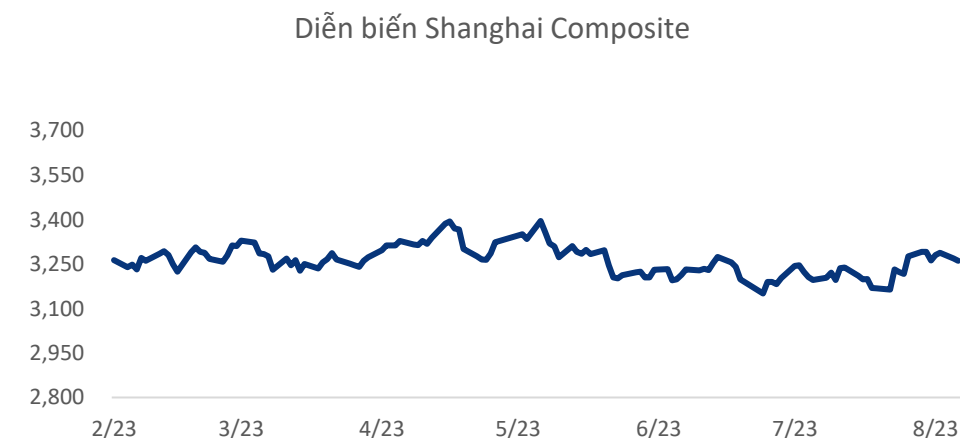
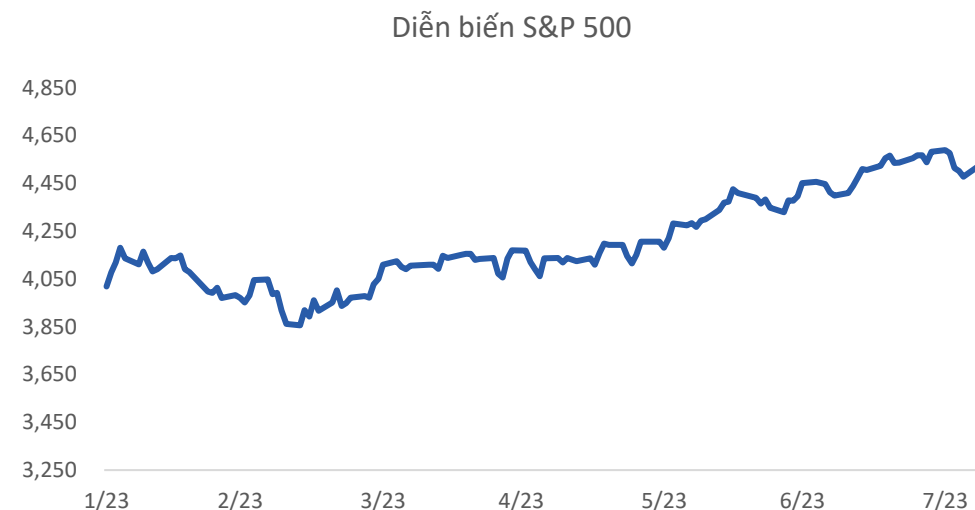
1. TTCK Thế giới	Trang 2
2. TTCK Việt Nam	Trang 3
3. Giao dịch khối ngoại	Trang 4
4. Thị trường hàng hóa	Trang 5

TTCK Thế giới: Chứng khoán Mỹ giảm điểm

	9/8	% Sáng 9/8	8/8	% Ngày	% Tuần	% Tháng
VN INDEX			1,242.23	0.07%	2.03%	9.15%
HNX INDEX			246.07	0.16%	2.81%	8.97%
VN30 INDEX			1,247.81	-0.23%	2.10%	10.48%
Shanghai Composite			3,260.62	-1.12%	2.03%	9.15%
Nikkei 225 NKY			32,350.9	-0.08%	-1.09%	-0.12%
Korea Kospi			2,599.61	1.00%	-0.64%	3.13%
Straits Times STI			3,313.79	0.12%	-1.78%	5.55%
Thailand SET			1,518.44	-0.92%	-2.42%	0.63%
Malaysia FBMKLCI			1,449.53	-0.10%	-1.83%	1.47%
Philippines PCOMP			6,472.97	-0.53%	-1.83%	1.47%
Indonesia JCI			6,868.81	-0.25%	-0.26%	1.65%
S&P500 SPX			4,499.38	-0.42%	-1.69%	2.28%
S&P500 Futures	4,522.50	0.09%	4,518.50	0.09%	-0.33%	1.76%
Dow Jones Industrial			35,314.5	-0.45%	-0.89%	4.68%
Nasdaq Composite			13,884.3	-0.79%	-2.80%	1.64%
Euro Stoxx 50			4,288.85	-1.12%	-2.69%	1.23%
FTSE 100 UKX			7,527.42	-0.36%	-1.81%	3.73%
Russian MOEX			3,085.31	0.04%	-0.27%	8.92%

Nguồn: Bloomberg, BSC

Shanghai Composite		S&P 500	
Xu hướng	Hồi phục ngắn hạn	Xu hướng	Tăng điểm
Kháng cự	3300	Kháng cự	4600
Hỗ trợ	3200	Hỗ trợ	4200
Điểm PTKT	TRUNG LẬP	Điểm PTKT	TRUNG LẬP



Nguồn: Bloomberg, BSC

TTCK Việt Nam: VN-Index đi ngang

Ngành	% Ngày	% Tuần	% Tháng
Bán lẻ	-0.74%	3.51%	16.00%
Bảo hiểm	0.04%	0.11%	4.69%
Bất động sản	1.23%	4.47%	18.04%
Công nghệ Thông tin	-0.29%	0.17%	11.63%
Dầu khí	1.75%	1.60%	3.45%
Dịch vụ tài chính	-1.20%	2.91%	11.96%
Điện, nước & xăng dầu	0.28%	0.79%	5.61%
Du lịch và Giải trí	1.64%	1.21%	5.83%
Dịch vụ Công nghiệp	-0.06%	1.12%	6.01%
Hàng cá nhân & Gia dụng	-0.31%	0.16%	6.26%
Hóa chất	0.14%	2.22%	8.22%
Ngân hàng	-0.50%	1.78%	7.35%
Ô tô và phụ tùng	1.53%	6.01%	4.48%
Tài nguyên Cơ bản	-0.68%	-0.29%	1.00%
Thực phẩm và đồ uống	0.51%	2.40%	10.18%
Truyền thông	0.37%	-0.49%	-4.52%
Viễn thông	2.08%	15.29%	17.17%
Xây dựng và Vật liệu	-0.32%	0.98%	5.72%
Y tế	0.15%	-0.11%	-3.72%

Nguồn: Fiipro, BSC

Published on TradingView.com, August 09, 2023 08:41:25 +07
INDEX:VNINDEX, D:1242.23 H:1242.23 L:1242.23 C:1242.23



TradingView

Nguồn: Tradingview, BSC

VN INDEX

Xu hướng	Tăng điểm
Kháng cự	1280
Hỗ trợ	1120
Điểm PTKT	TRUNG LẬP

Cập nhật thị trường

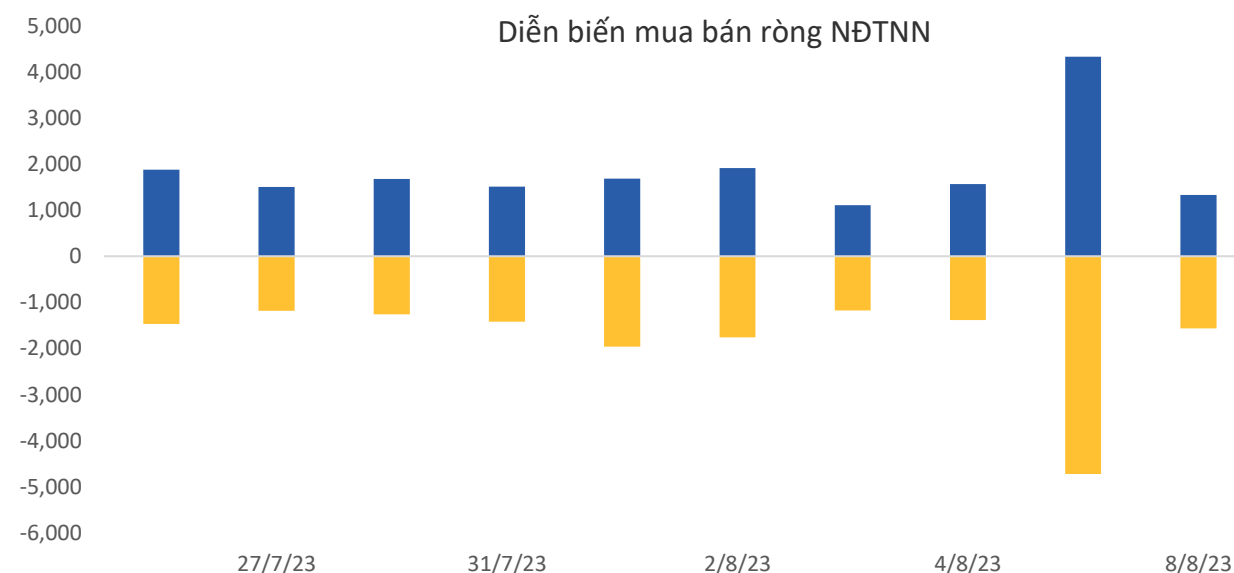
Sau cả ngày giằng co trong vùng 1,240 – 1,245, VN-Index đóng cửa tại mốc 1,242.23, gần như không thay đổi so với hôm trước. Thị trường đã hồi phục khá mạnh chỉ trong thời gian ngắn, vì vậy trong những phiên tiếp theo VN-Index có thể gặp phải điều chỉnh do áp lực chốt lời. Khuyến nghị nhà đầu tư nên giao dịch thận trọng trong những phiên tới.

Khối ngoại: Các ETF giữ nguyên quy mô

ETF	AUM (tr. USD)	NAV/CP (USD)	± Chứng chỉ quỹ	% Premium	Dòng vốn ròng (triệu USD)				Nhận định
					1D	1W	1M	3M	
E1VFN30	385.9	0.9	0.0	0.4%	0.0	7.6	(2.9)	(24.0)	Các ETF có trạng thái cân bằng và giữ nguyên quy mô. Khối ngoại bán ròng ở thị trường Philippines, Hàn Quốc, Đài Loan, Việt Nam, Thái Lan và mua ròng ở các thị trường còn lại.
FUEMAVN30	16.8	0.6	(0.0)	0.5%	(0.0)	(0.1)	(0.1)	(0.2)	
FUESSVFL	188.4	0.8	0.0	1.3%	0.0	(2.5)	(4.0)	(3.9)	
FUESSV30	5.3	0.6	0.0	0.0%	0.0	0.2	0.5	0.7	
FUEVFNVD	887.5	1.1	(0.0)	0.5%	(0.0)	3.4	(2.7)	(17.5)	
FUEVN100	13.0	0.7	0.0	0.8%	0.0	0.5	0.4	0.4	
FTSE Vietnam	404.3	32.0	-	0.3%	-	(3.1)	(4.5)	3.9	
FUBON FTSE	951.9	0.4	-	-0.4%	-	(4.8)	(16.0)	(14.6)	
iShare	682.6	27.9	-	0.3%	-	-	(4.1)	(70.4)	
KIM	227.1	15.1	-	-1.1%	-	-	26.0	57.8	
VNM	645.4	15.2	-	0.2%	-	-	16.5	22.0	

Khối ngoại (tr. USD)	Ngày	Lũy kế từ đầu tuần	Lũy kế từ đầu tháng
Việt Nam	(11.22)	(12.74)	8.26
ASEAN4*	(63.19)	9.04	180.47
Ấn Độ	272.16	127.53	33.24
Đài Loan	(717.60)	(1,825.38)	(1,906.68)
Hàn Quốc	(95.03)	(753.70)	(542.28)
Nhật Bản		5,095.71	5,095.71

Ghi chú: * Thailand, Phillipines, Malaysia, Indonesia



Thị trường hàng hóa: Giá dầu khởi sắc

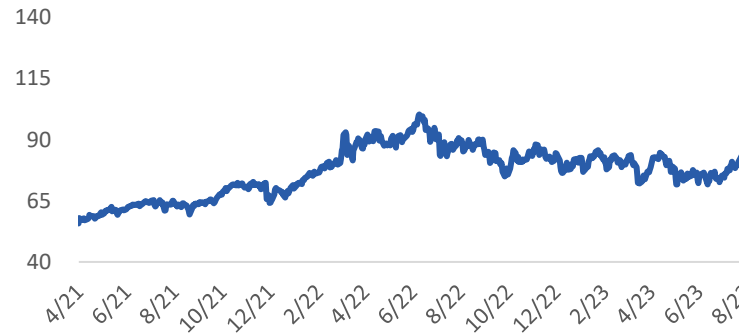
Mặt hàng	Đơn vị	9/8	% Sáng	8/8	% Ngày	% Tuần	% Tháng	Tích cực	Tiêu cực
Dầu WTI	USD/bbl.	82.82	-0.12%	82.92	1.20%	4.19%	13.53%	GAS, BSR	PVD, PVT
Dầu Brent	USD/bbl.	86.12	-0.06%	86.17	0.97%	3.51%	11.27%	GAS, BSR	PVD, PVT
Xăng	USD/gal.	283.53	-0.34%	284.51	1.45%	2.14%	13.68%	PLX, OIL	HVN, VJC
Vàng	USD/oz.	1,926.67	0.07%	1,925.24	-0.58%	-0.40%	0.07%	PNJ	
Bạc	USD/oz.	22.82	0.17%	22.78	-1.52%	-3.78%	-1.34%	PNJ	
Đậu tương	USD/cwt.	1,312.50	0.50%	1,306.00	0.31%	-0.66%	-2.45%	HKB	DBC, QNS
Lúa mì	USD/bu.	681.00	-0.07%	681.50	0.07%	2.06%	2.64%		AFX
Sữa	USD/bu.	17.96	-0.06%	17.97	0.17%	2.45%	12.18%	VNM, GTN, QNS	KDC
Cao su	JPY/kg.	195.40	-0.41%	196.20	-0.41%	-1.31%	-5.97%	DPR, PHR, HAG, HNG	SRC, CSM, DRC
Đường	USD/lb.			23.45	-1.22%	-3.85%	-0.34%	SBT, LSS, SLS, QNS	VNM, GTN, QNS
Cà phê	USD/lb.			160.85	-1.59%	-2.16%	0.50%	CTP, DLG	VCF, CTP
Đồng	USD/MT			8,347.50	-1.62%	-3.28%	-0.27%	MSN, ACM, BGM	CAV, SAM, TGP, VTH
Thép	CNY/MT	3,689.00	-0.75%	3,717.00	-0.11%	-3.81%	0.27%	HSG, HPG, NKG	PC1, CTD, HBC
Nhôm	USD/MT			2,200.50	-1.32%	-2.44%	2.56%		CAV, SAM, TGP, VTH
Quặng sắt	CNY/MT	711.50	-1.52%	722.50	0.63%	-5.01%	-3.13%		HPG
Than	USD/MT			148.25	0.37%	3.78%	0.03%	HLC, NBC, TNT, THT	HT1, BCC, PPC, POW

Ghi chú: USD = US Cent

Cập nhật thị trường

Giá dầu khởi sắc vào ngày thứ Ba (08/08), khi Cơ quan Thông tin Năng lượng Mỹ (EIA) dự báo triển vọng kinh tế lạc quan hơn. Tuy nhiên, dữ liệu ảm đạm về xuất nhập khẩu dầu thô của Trung Quốc đã gây áp lực lên giá dầu.

Dầu BRENT (USD/thùng)



Vàng (USD/oz.)



Nguồn: Bloomberg, BSC

Khuyến cáo sử dụng

Bản báo cáo này của Công ty Cổ phần Chứng khoán Ngân hàng Đầu tư và phát triển Việt Nam (BSC), chỉ cung cấp những thông tin chung và phân tích về tình hình kinh tế vĩ mô cũng như diễn biến thị trường chứng khoán trong ngày. Báo cáo này không được xây dựng để cung cấp theo yêu cầu của bất kỳ tổ chức hay cá nhân riêng lẻ nào hoặc các quyết định mua bán, nắm giữ chứng khoán. Nhà đầu tư chỉ nên sử dụng các thông tin, phân tích, bình luận của Bản báo cáo như là nguồn tham khảo trước khi đưa ra những quyết định đầu tư cho riêng mình. Mọi thông tin, nhận định và dự báo và quan điểm trong báo cáo này được dựa trên những nguồn dữ liệu đáng tin cậy. Tuy nhiên Công ty Cổ phần Chứng khoán Ngân hàng đầu tư và phát triển Việt Nam (BSC) không đảm bảo rằng các nguồn thông tin này là hoàn toàn chính xác và không chịu bất kỳ một trách nhiệm nào đối với tính chính xác của những thông tin được đề cập đến trong báo cáo này, cũng như không chịu trách nhiệm về những thiệt hại đối với việc sử dụng toàn bộ hay một phần nội dung của bản báo cáo này. Mọi quan điểm cũng như nhận định được đề cập trong báo cáo này dựa trên sự cân nhắc cẩn trọng, công minh và hợp lý nhất trong hiện tại. Tuy nhiên những quan điểm, nhận định này có thể thay đổi mà không cần báo trước. Bản báo cáo này có bản quyền và là tài sản của Công ty Cổ phần Chứng khoán Ngân hàng Đầu tư và Phát triển Việt Nam (BSC). Mọi hành vi sao chép, sửa đổi, in ấn mà không có sự đồng ý của BSC đều trái luật. Bất kỳ nội dung nào của tài liệu này cũng không được (i) sao chụp hay nhân bản ở bất kỳ hình thức hay phương thức nào hoặc (ii) được cung cấp nếu không được sự chấp thuận của CTCP Chứng khoán BIDV.

BSC Trụ sở chính

Tầng 8 & 9 Tòa nhà Thaiholdings
210 Trần Quang Khải, Hoàn Kiếm, Hà Nội
Tel: +84 4 3935 2722
Fax: +84 4 2220 0669

BSC Chi nhánh Hồ Chí Minh

Tầng 9 Tòa nhà 146 Nguyễn Công Trứ
Quận 1, Tp. Hồ Chí Minh
Tel: +84 8 3821 8885
Fax: +84 8 3821 8510

<http://www.bsc.com.vn>
Bloomberg: RESP BSCV <GO>



Đối với Phân tích Nghiên cứu

Phòng Phân tích Nghiên cứu
hn.ptnc@bsc.com.vn
(+84) 39352722 - Ext 108

Đối với Khách hàng tổ chức

Phòng TVĐT và môi giới KHTC
hn.tvdt.khtc@bsc.com.vn
(+84)2439264659

Đối với Khách hàng cá nhân

Trung tâm tư vấn i-Center
i-center@bsc.com.vn
(+84)2437173639

Mạng lưới Nhà đầu tư BSC

* Quý nhà đầu tư vui lòng đặt câu hỏi tại phần bình luận để được tư vấn trực tiếp.

* Nếu cần tư vấn thêm, vui lòng liên hệ môi giới cá nhân hoặc đại diện Trung tâm tư vấn khách hàng cá nhân i-center: i-center@bsc.com.vn



DANH MỤC BÁO CÁO BSC

Quý khách vui lòng quét mã QR bằng app Zalo để tham khảo các



CỘNG ĐỒNG NHÀ ĐẦU TƯ BSC

Quý khách vui lòng quét mã QR bằng app Zalo để tham gia