



BẢN TIN SÁNG 11/08/2023

CPI THÁNG 7/2023 CỦA HOA KỲ +3.2% YOY

Điểm tin vĩ mô

Thế giới:

- Dow Jones tăng 0.15% lên 35176.15 điểm; Nasdaq Composite tăng 0.11% lên 13737.99 điểm; S&P 500 tăng 0.02% lên 4468.83 điểm.
- Hoa Kỳ: CPI tháng 7/2023 +3.2% YoY (dự báo: +3.3% YoY, trước đó: +3.0% YoY). CPI lõi +0.2% MoM (dự báo: +0.2% MoM).
- Hoa Kỳ: Số đơn xin trợ cấp thất nghiệp lần đầu của Hoa Kỳ tuần kết thúc ngày 5/8/2023 là 248 nghìn (trước đó: 227 nghìn).
- Trung Quốc: Hoa Kỳ đã công bố một số sắc lệnh điều hành để điều chỉnh đầu tư của Hoa Kỳ vào công nghệ ở Trung Quốc. Sắc lệnh tập trung vào chất bán dẫn, điện toán lượng tử và trí tuệ nhân tạo.
- Ý: CPI tháng 7/2023 +5.9% YoY (dự báo: +6% YoY, trước đó: +6.4% YoY).
- Na Uy: CPI tháng 7/2023 +5.2% YoY (dự báo: +5.9% YoY, trước đó: +6.4% YoY).

Trong nước:

- VN-Index giảm -1.08% xuống 1220.61 điểm; HNX-Index giảm -0.8% xuống 243.91 điểm; VN30-Index giảm -1.1% xuống 1226.2 điểm.
- Thủ tướng: Chỉ đạo tiếp tục quyết liệt tháo gỡ khó khăn cho thị trường bất động sản.
- Bộ Tài chính: 7T2023, thoái vốn tại 11 đơn vị chỉ đạt 62.3 tỷ đồng, thu về 225.3 tỷ đồng, bằng 7.5% dự toán cả năm. Từ đầu năm 2022 đến nay, cả nước chỉ ghi nhận 1 doanh nghiệp cổ phần hoá.
- World Bank: Dự báo tăng trưởng kinh tế Việt Nam +4.7% trong năm 2023, và phục hồi dần lên 5.5% vào năm 2024 và 6% vào năm 2025.
- World Bank: Dự báo năm 2023, nợ công Việt Nam ở mức 36% GDP trước khi giảm xuống khoảng 34.4% vào năm 2025.
- MSCI Frontier Market Index: Trong đợt review tháng 08/2023, hơn 100 mã cổ phiếu được thêm mới, bao gồm 32 mã cổ phiếu Việt Nam.
- TP.HCM: Thành ủy thống nhất chủ trương đề án “siêu” cảng Cần Giờ hơn 5 tỷ USD, được đánh giá có nhiều tiềm năng, lợi thế để phát triển kinh tế biển, du lịch biển, đô thị ven biển.

Điểm tin doanh nghiệp

- KPF: Thông qua phương án chào bán hơn 9.7 triệu cổ phiếu ra công chúng cho cổ đông hiện hữu theo phương thức thực hiện quyền, tổng giá trị theo mệnh giá gần 97.4 tỷ đồng.
- THD: Thông báo chốt quyền chi trả cổ tức năm 2022 bằng cổ phiếu cho cổ đông hiện hữu. Sau khi hoàn tất phát hành, vốn điều lệ của Công ty sẽ tăng từ 3,500 tỷ đồng lên mức 3,850 tỷ đồng.
- HPG: Đã lên kế hoạch dừng lò cao ở Hải Dương từ tháng 9/2023 để bảo dưỡng. Thời gian bảo dưỡng dự kiến kéo dài 3 tháng.
- DPM: Sắp nhận gần 23 tỷ đồng cổ tức từ Phân bón và Hóa chất Dầu khí Miền Trung (PCE).
- VCG: Mua lại trước hạn 1.4 ngàn tỷ đồng trái phiếu từ đầu năm.
- PVT: sắp nhận hơn 61 tỷ đồng cổ tức từ PVP.

Điểm nhấn thị trường

- | | |
|---|---------|
| 1. TTCK Thế giới | Trang 2 |
| 2. TTCK Việt Nam | Trang 3 |
| 3. Giao dịch khối ngoại | Trang 4 |
| 4. Thị trường hàng hóa | Trang 5 |

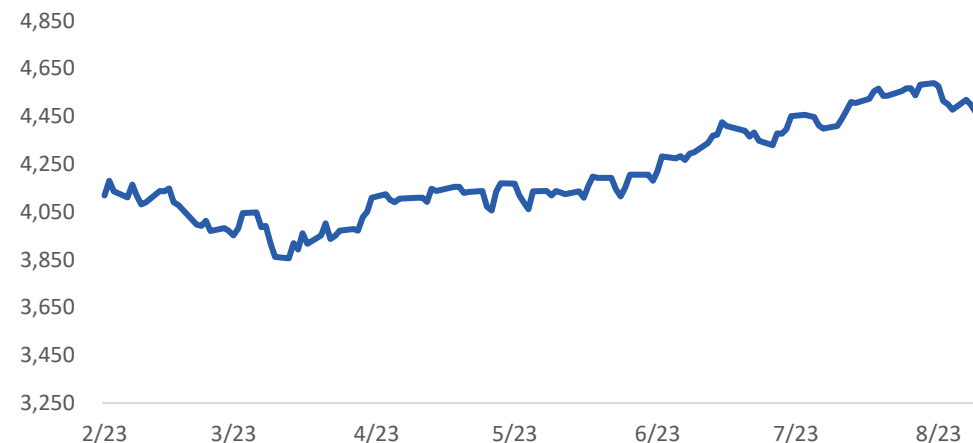
TTCK Thế giới: Chứng khoán Mỹ tăng điểm

	11/8	% Sáng 11/8	10/8	% Ngày	% Tuần	% Tháng
VN INDEX			1,220.61	-1.08%	0.80%	5.98%
HNX INDEX			243.91	-0.80%	1.73%	6.41%
VN30 INDEX			1,226.20	-1.10%	1.27%	6.94%
Shanghai Composite			3,254.56	1.55%	0.80%	5.98%
Nikkei 225 NKY			32,473.7	0.84%	0.98%	0.88%
Korea Kospi			2,608.77	0.28%	0.23%	1.32%
Straits Times STI			3,322.93	0.28%	-0.06%	5.51%
Thailand SET			1,533.41	0.33%	0.29%	2.88%
Malaysia FBMKLCI			1,458.93	-0.21%	-1.93%	0.80%
Philippines PCOMP			6,449.66	-1.24%	-1.93%	0.80%
Indonesia JCI			6,893.28	0.26%	-0.07%	2.41%
S&P500 SPX			4,468.83	0.03%	-0.73%	0.67%
S&P500 Futures	4,495.00	0.21%	4,485.75	0.21%	-0.07%	-0.28%
Dow Jones Industrial			35,176.2	0.15%	-0.11%	2.67%
Nasdaq Composite			13,738.0	0.12%	-1.59%	-0.17%
Euro Stoxx 50			4,384.04	1.55%	1.84%	2.27%
FTSE 100 UKX			7,618.60	0.41%	1.19%	4.61%
Russian MOEX			3,148.86	1.59%	0.03%	10.09%

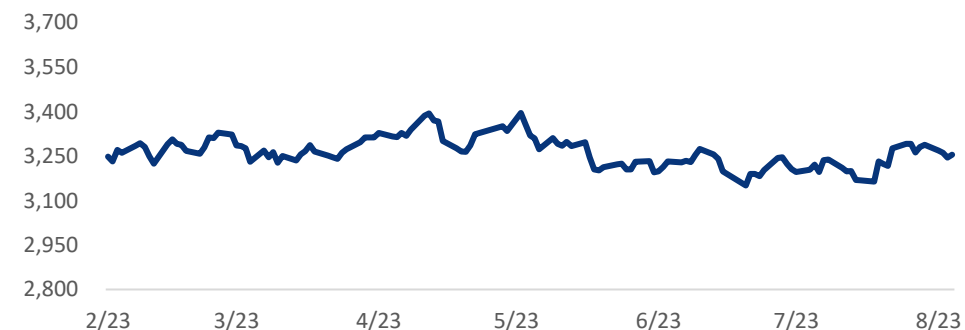
Nguồn: Bloomberg, BSC

Shanghai Composite		S&P 500	
Xu hướng	Hồi phục ngắn hạn	Xu hướng	Tăng điểm
Kháng cự	3300	Kháng cự	4600
Hỗ trợ	3200	Hỗ trợ	4200
Điểm PTKT	TRUNG LẬP	Điểm PTKT	TRUNG LẬP

Diễn biến S&P 500



Diễn biến Shanghai Composite



Nguồn: Bloomberg, BSC

TTCK Việt Nam: VN-Index tiếp tục điều chỉnh

Ngành	% Ngày	% Tuần	% Tháng
Bán lẻ	0.22%	-1.86%	8.27%
Bảo hiểm	0.15%	-0.45%	3.19%
Bất động sản	0.93%	4.77%	15.69%
Công nghệ Thông tin	-0.18%	-1.15%	9.28%
Dầu khí	0.41%	2.63%	-0.24%
Dịch vụ tài chính	-0.53%	0.20%	7.13%
Điện, nước & xăng dầu	1.50%	1.74%	4.65%
Du lịch và Giải trí	0.23%	1.30%	4.51%
Dịch vụ Công nghiệp	-0.54%	-1.08%	2.71%
Hàng cá nhân & Gia dụng	-0.61%	-2.08%	3.01%
Hóa chất	-0.18%	-0.91%	4.32%
Ngân hàng	-0.67%	-0.41%	4.23%
Ô tô và phụ tùng	-0.54%	2.44%	3.93%
Tài nguyên Cơ bản	-1.11%	2.07%	1.06%
Thực phẩm và đồ uống	-0.89%	-0.51%	5.52%
Truyền thông	0.85%	1.33%	-3.68%
Viễn thông	3.33%	17.87%	29.30%
Xây dựng và Vật liệu	-0.23%	0.84%	4.09%
Y tế	-0.03%	-1.12%	-5.02%

Nguồn: Fiipro, BSC

Published on TradingView.com, August 11, 2023 08:30:23 +07
INDEX:VNINDEX, D 0:1220.61 H:1220.61 L:1220.61 C:1220.61



TradingView

Nguồn: Tradingview, BSC

VN INDEX

Xu hướng	Tăng điểm
Kháng cự	1280
Hỗ trợ	1120
Điểm PTKT	TRUNG LẬP

Cập nhật thị trường

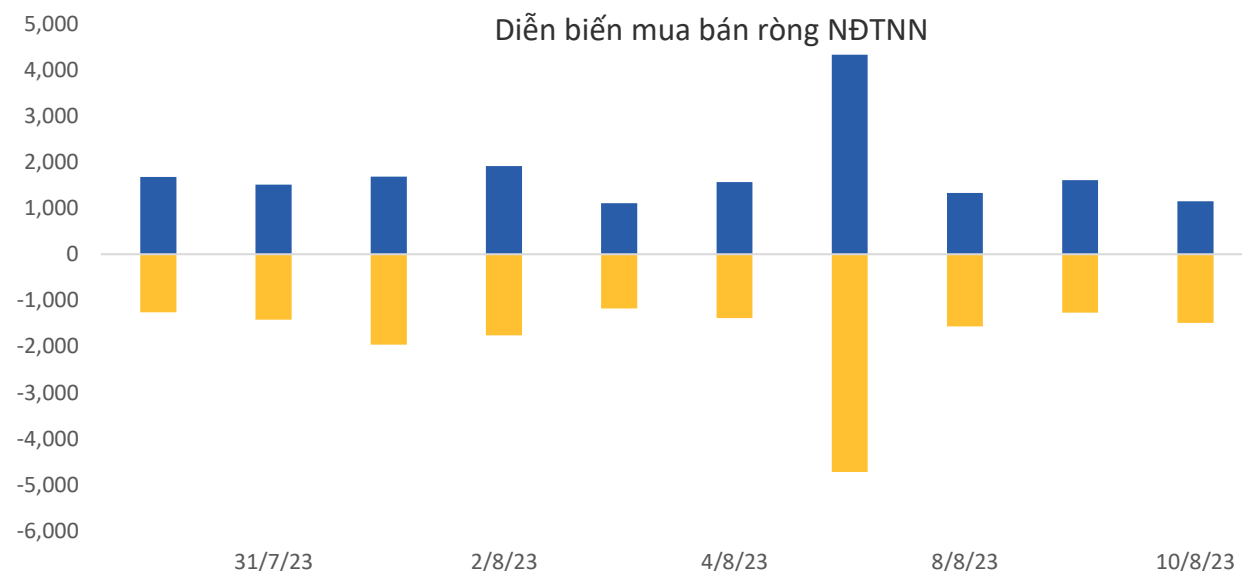
Thị trường tiếp tục điều chỉnh hơn 13 điểm trong ngày hôm qua và kết phiên tại mốc 1,220.61. Thị trường vẫn đang trên đà điều chỉnh, nhà đầu tư nên cẩn trọng trong những phiên giao dịch tới. Ngưỡng hỗ trợ hiện tại của VN-Index là ngưỡng 1,205.

Khối ngoại: ETF Fubon suy giảm quy mô

ETF	AUM (tr. USD)	NAV/CP (USD)	± Chứng chỉ quỹ	% Premium	Dòng vốn ròng (triệu USD)				Nhận định
					1D	1W	1M	3M	
E1VFN30	379.0	0.9	(0.0)	0.8%	(0.0)	7.9	(2.9)	(24.2)	ETF Fubon, Finlead suy giảm quy mô. Các ETF khác có trạng thái cân bằng và giữ nguyên quy mô. Khối ngoại mua ròng ở thị trường Ấn Độ, Malaysia, Thái Lan và bán ròng ở các thị trường còn lại.
FUEMAVN30	16.7	0.6	0.0	0.8%	0.0	(0.1)	(0.1)	(0.2)	
FUESSVFL	186.0	0.8	(0.1)	1.7%	(0.1)	(2.7)	(3.8)	(4.1)	
FUESSV30	5.2	0.6	0.0	0.1%	0.0	0.3	0.5	0.6	
FUEVFNVD	866.1	1.1	0.0	0.7%	0.0	2.7	(2.5)	(17.5)	
FUEVN100	12.9	0.7	(0.0)	0.9%	(0.0)	0.5	0.4	0.4	
FTSE Vietnam	401.1	31.7	-	-0.8%	-	-	(5.5)	4.0	
FUBON FTSE	931.4	0.4	(5.5)	0.1%	(2.4)	(6.6)	(18.8)	(17.8)	
iShare	678.5	27.7	-	0.1%	-	-	5.5	(58.9)	
KIM	225.5	15.0	-	-2.0%	-	-	10.2	58.0	
VNM	633.2	15.0	-	-0.2%	-	-	15.9	23.5	

Khối ngoại (tr. USD)	Ngày	Lũy kế từ đầu tuần	Lũy kế từ đầu tháng
Việt Nam	(7.49)	(12.37)	(14.94)
ASEAN4*	(1,104.63)	(1,114.63)	(717.94)
Ấn Độ	120.38	419.69	146.72
Đài Loan	(504.48)	(1,714.16)	(2,530.66)
Hàn Quốc	(250.83)	(65.71)	(825.97)
Nhật Bản		4,676.69	4,676.69

Ghi chú: * Thailand, Phillipines, Malaysia, Indonesia



Thị trường hàng hóa: Giá dầu giảm

Mặt hàng	Đơn vị	11/8	% Sáng	10/8	% Ngày	% Tuần	% Tháng	Tích cực	Tiêu cực
Dầu WTI	USD/bbl.	82.98	0.19%	82.82	-1.87%	0.19%	9.85%	GAS, BSR	PVD, PVT
Dầu Brent	USD/bbl.	86.51	0.13%	86.40	-1.31%	0.31%	8.42%	GAS, BSR	PVD, PVT
Xăng	USD/gal.	290.70	0.08%	290.47	-0.81%	4.45%	12.09%	PLX, OIL	HVN, VJC
Vàng	USD/oz.	1,915.44	0.15%	1,912.48	-0.10%	-1.41%	-2.14%	PNJ	
Bạc	USD/oz.	22.78	0.35%	22.70	0.18%	-3.60%	-5.55%	PNJ	
Đậu tương	USD/cwt.	1,319.00	0.06%	1,318.25	0.75%	-1.07%	-0.66%	HKB	DBC, QNS
Lúa mì	USD/bu.	663.50	-0.04%	663.75	0.30%	0.49%	1.72%		AFX
Sữa	USD/bu.	17.61	-1.23%	17.83	-0.78%	2.44%	8.17%	VNM, GTN, QNS	KDC
Cao su	JPY/kg.	197.40	0.46%	196.50	0.31%	-0.05%	-4.13%	DPR, PHR, HAG, HNG	SRC, CSM, DRC
Đường	USD/lb.			23.95	1.01%	-0.29%	1.78%	SBT, LSS, SLS, QNS	VNM, GTN, QNS
Cà phê	USD/lb.			159.65	-0.34%	-2.65%	1.69%	CTP, DLG	VCF, CTP
Đồng	USD/MT			8,386.00	-0.14%	-2.61%	0.76%	MSN, ACM, BGM	CAV, SAM, TGP, VTH
Thép	CNY/MT	3,679.00	-0.24%	3,688.00	-0.05%	-1.95%	-0.38%	HSG, HPG, NKG	PC1, CTD, HBC
Nhôm	USD/MT			2,204.00	0.41%	-1.17%	1.64%		CAV, SAM, TGP, VTH
Quặng sắt	CNY/MT	728.50	0.62%	724.00	0.84%	-0.34%	-1.02%		HPG
Than	USD/MT			149.00	0.51%	5.30%	9.68%	HLC, NBC, TNT, THT	HT1, BCC, PPC, POW

Ghi chú: USD = US Cent

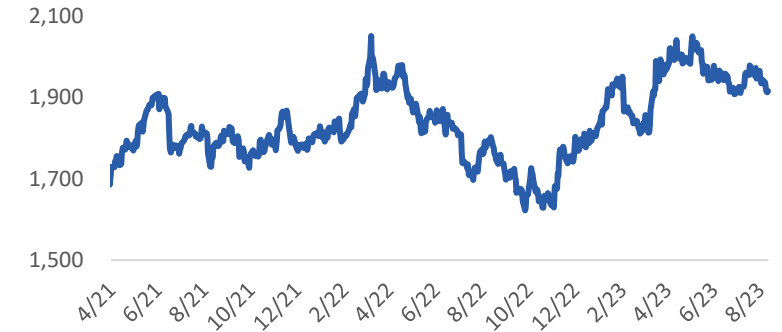
Cập nhật thị trường

Giá dầu giảm vào ngày thứ Năm (10/08), với dầu Brent vẫn dao động gần mức đỉnh tháng 1, khi khả năng Fed nâng thêm lãi suất mờ nhạt dần sau dữ liệu lạm phát và Tổ chức Các nước Xuất khẩu Dầu mỏ (OPEC) vẫn lạc quan về triển vọng nhu cầu dầu.

Dầu BRENT (USD/thùng)



Vàng (USD/oz.)



Nguồn: Bloomberg, BSC

Khuyến cáo sử dụng

Bản báo cáo này của Công ty Cổ phần Chứng khoán Ngân hàng Đầu tư và phát triển Việt Nam (BSC), chỉ cung cấp những thông tin chung và phân tích về tình hình kinh tế vĩ mô cũng như diễn biến thị trường chứng khoán trong ngày. Báo cáo này không được xây dựng để cung cấp theo yêu cầu của bất kỳ tổ chức hay cá nhân riêng lẻ nào hoặc các quyết định mua bán, nắm giữ chứng khoán. Nhà đầu tư chỉ nên sử dụng các thông tin, phân tích, bình luận của Bản báo cáo như là nguồn tham khảo trước khi đưa ra những quyết định đầu tư cho riêng mình. Mọi thông tin, nhận định và dự báo và quan điểm trong báo cáo này được dựa trên những nguồn dữ liệu đáng tin cậy. Tuy nhiên Công ty Cổ phần Chứng khoán Ngân hàng đầu tư và phát triển Việt Nam (BSC) không đảm bảo rằng các nguồn thông tin này là hoàn toàn chính xác và không chịu bất kỳ một trách nhiệm nào đối với tính chính xác của những thông tin được đề cập đến trong báo cáo này, cũng như không chịu trách nhiệm về những thiệt hại đối với việc sử dụng toàn bộ hay một phần nội dung của bản báo cáo này. Mọi quan điểm cũng như nhận định được đề cập trong báo cáo này dựa trên sự cân nhắc cẩn trọng, công minh và hợp lý nhất trong hiện tại. Tuy nhiên những quan điểm, nhận định này có thể thay đổi mà không cần báo trước. Bản báo cáo này có bản quyền và là tài sản của Công ty Cổ phần Chứng khoán Ngân hàng Đầu tư và Phát triển Việt Nam (BSC). Mọi hành vi sao chép, sửa đổi, in ấn mà không có sự đồng ý của BSC đều trái luật. Bất kỳ nội dung nào của tài liệu này cũng không được (i) sao chụp hay nhân bản ở bất kỳ hình thức hay phương thức nào hoặc (ii) được cung cấp nếu không được sự chấp thuận của CTCP Chứng khoán BIDV.

BSC Trụ sở chính

Tầng 8 & 9 Tòa nhà Thaiholdings
210 Trần Quang Khải, Hoàn Kiếm, Hà Nội
Tel: +84 4 3935 2722
Fax: +84 4 2220 0669

BSC Chi nhánh Hồ Chí Minh

Tầng 9 Tòa nhà 146 Nguyễn Công Trứ
Quận 1, Tp. Hồ Chí Minh
Tel: +84 8 3821 8885
Fax: +84 8 3821 8510

<http://www.bsc.com.vn>
Bloomberg: RESP BSCV <GO>

**Đối với Phân tích Nghiên cứu**

Phòng Phân tích Nghiên cứu
hn.ptnc@bsc.com.vn
(+84) 39352722 - Ext 108

Đối với Khách hàng tổ chức

Phòng TVĐT và môi giới KHTC
hn.tvdt.khtc@bsc.com.vn
(+84)2439264659


Đối với Khách hàng cá nhân

Trung tâm tư vấn i-Center
i-center@bsc.com.vn
(+84)2437173639

Mạng lưới Nhà đầu tư BSC


* Quý nhà đầu tư vui lòng đặt câu hỏi tại phần bình luận để được tư vấn trực tiếp.

* Nếu cần tư vấn thêm, vui lòng liên hệ môi giới cá nhân hoặc đại diện Trung tâm tư vấn khách hàng cá nhân i-center: i-center@bsc.com.vn



DANH MỤC BÁO CÁO BSC

Quý khách vui lòng quét mã QR bằng app Zalo để tham khảo các



CỘNG ĐỒNG NHÀ ĐẦU TƯ BSC

Quý khách vui lòng quét mã QR bằng app Zalo để tham gia