



BẢN TIN SÁNG 15/08/2023

PPI THÁNG 7/2023 CỦA HOA KỲ +0.8% YOY

Điểm tin vĩ mô

Thế giới:

- Dow Jones tăng 0.07% lên 35307.63 điểm; Nasdaq Composite tăng 1.05% lên 13788.33 điểm; S&P 500 tăng 0.57% lên 4489.72 điểm.
- Hoa Kỳ: PPI tháng 7/2023 +0.8% YoY (trước đó: +0.1% YoY).
- Hoa Kỳ: Ngân sách liên bang tháng 7/2023 thâm hụt 221 tỷ USD, cao hơn con số 109.3 tỷ USD dự kiến (tháng 6/2023: 240 tỷ USD).
- Trung Quốc: Tháng 7/2023, cung tiền M2 +10.7%, thấp hơn dự kiến là +11% (trước đó: 11.3%).
- Anh: GDP quý 2/2023 +0.2% QoQ, (trước đó: +0.1% QoQ).
- Pháp: CPI tháng 7/2023 +4.3% YoY (trước đó: +4.5% YoY).
- Đức: Chỉ số giá bán buôn tháng 7/2023 -0.2% MoM (trước đó: -0.2% MoM).
- Tây Ban Nha: CPI tháng 7/2023 +2.3% YoY (trước đó: +1.9% YoY).

Trong nước:

- VN-Index tăng 0.37% lên 1236.84 điểm; HNX-Index tăng 2.11% lên 250.44 điểm; VN30-Index tăng 0.21% lên 1243.43 điểm.
- Cục Quản lý nợ và tài chính đối ngoại: 7T2023, tổng vay trong nước và nước ngoài khoảng 235,479 tỷ đồng, bằng 36.5% kế hoạch.
- World Bank: Dự báo kiều hối về Việt Nam trong năm 2023 đạt 14 tỷ USD.
- Dự án cao tốc Bắc – Nam: Đoạn Nghi Sơn - Diễn Châu dự kiến hoàn thành, thông xe chính tuyến đưa vào khai thác trước ngày 2/9/2023.
- Ninh Bình: Đề xuất đầu tư hơn 2,000 tỷ đồng mở rộng cao tốc Cao Bồ - Mai Sơn lên 6 làn xe.
- TP. HCM: Đang tập trung cố gắng trong quý 3-2023 khởi động lại dự án ngăn triệu trị giá gần 10,000 tỷ đồng.

Điểm tin doanh nghiệp

- NTC chốt quyền trả cổ tức bằng tiền tỷ lệ 20%. Ước tính NTC cần chi gần 48 tỷ đồng để hoàn tất đợt trả cổ tức này. Thời gian thanh toán dự kiến vào ngày 14/09/2023.
- AMV: Đã thông qua chủ trương thoái vốn tại công ty con CTCP Phát triển Công nghệ Lạng Sơn Kyoto.
- DPM: Thông báo chốt quyền trả cổ tức đợt 2/2022 bằng tiền mặt. Ước tính DPM cần chi khoảng 1.2 ngàn tỷ đồng để hoàn tất chi trả cho cổ đông. Ngày thực hiện dự kiến vào 31/08/2023.
- VHC: Doanh thu tháng 7 ghi nhận 865 tỷ đồng, giảm 28% so với cùng kỳ.
- UDL: Chuẩn bị chia cổ tức tỷ lệ 13.5%. Ước tính UDL cần chi gần 10 tỷ đồng cho đợt chia cổ tức này.
- IDC: Báo lãi ròng gần 534 tỷ đồng, giảm 63% so cùng kỳ.

Điểm nhấn thị trường

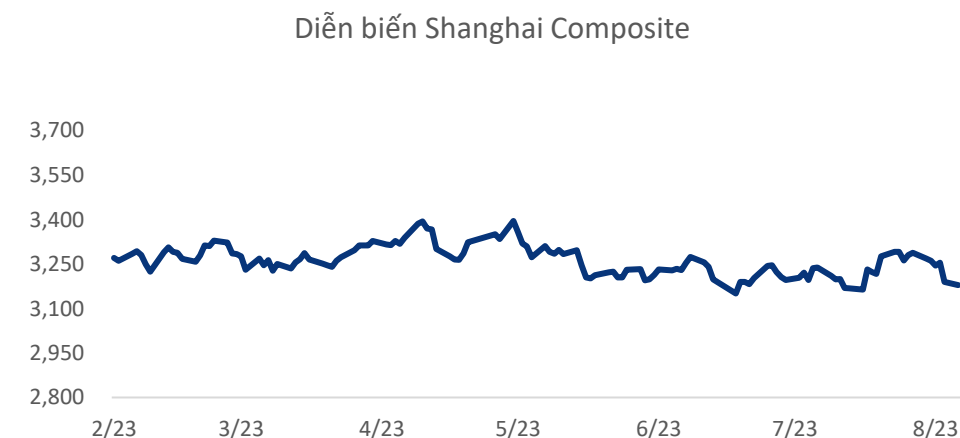
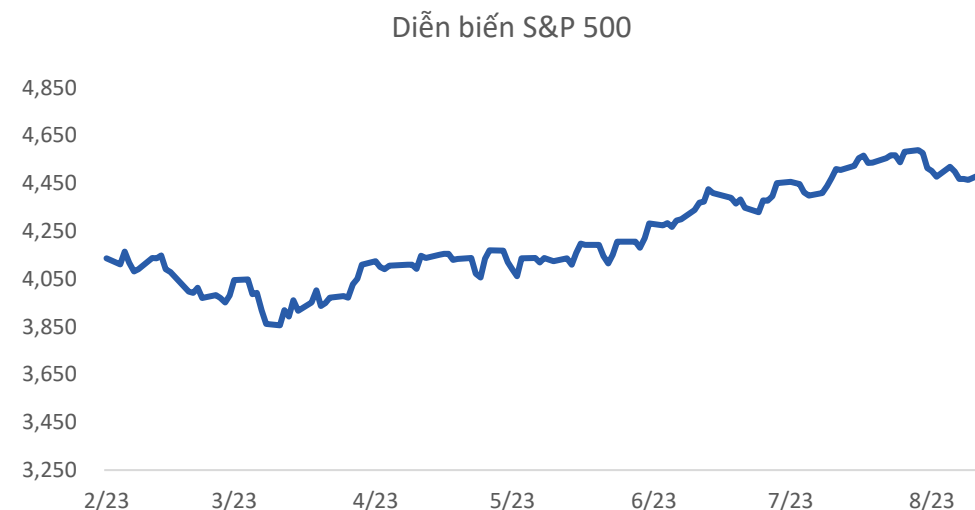
1. TTCK Thế giới	Trang 2
2. TTCK Việt Nam	Trang 3
3. Giao dịch khối ngoại	Trang 4
4. Thị trường hàng hóa	Trang 5

TTCK Thế giới: Chứng khoán Mỹ tăng điểm

	15/8	% Sáng 15/8	14/8	% Ngày	% Tuần	% Tháng
VN INDEX			1,236.84	0.38%	-0.37%	6.13%
HNX INDEX			250.44	2.12%	1.94%	8.90%
VN30 INDEX			1,243.43	0.21%	-0.58%	7.55%
Shanghai Composite			3,178.43	0.21%	-0.37%	6.13%
Nikkei 225 NKY			32,314.8	0.80%	0.19%	1.16%
Korea Kospi			2,570.87	-0.79%	-0.38%	-0.79%
Straits Times STI			3,247.70	-1.41%	-1.36%	2.28%
Thailand SET			1,535.16	0.11%	0.31%	2.56%
Malaysia FBMKLCI			1,457.00	-0.01%	-2.74%	-3.79%
Philippines PCOMP			6,329.19	-1.20%	-2.74%	-3.79%
Indonesia JCI			6,910.17	0.44%	0.35%	1.50%
S&P500 SPX			4,489.72	0.58%	-0.64%	-0.45%
S&P500 Futures	4,510.00	0.09%	4,506.00	0.09%	-0.19%	-0.59%
Dow Jones Industrial			35,307.6	0.07%	-0.47%	2.65%
Nasdaq Composite			13,788.3	1.05%	-1.35%	-2.48%
Euro Stoxx 50			4,330.23	0.21%	-0.17%	-1.40%
FTSE 100 UKX			7,507.15	-0.23%	-0.63%	0.90%
Russian MOEX			3,131.00	-0.78%	1.52%	8.50%

Nguồn: Bloomberg, BSC

Shanghai Composite		S&P 500	
Xu hướng	Hồi phục ngắn hạn	Xu hướng	Tăng điểm
Kháng cự	3300	Kháng cự	4600
Hỗ trợ	3200	Hỗ trợ	4200
Điểm PTKT	TRUNG LẬP	Điểm PTKT	TRUNG LẬP



Nguồn: Bloomberg, BSC

TTCK Việt Nam: VN-Index tăng nhẹ

Ngành	% Ngày	% Tuần	% Tháng
Bán lẻ	1.39%	-0.64%	8.66%
Bảo hiểm	0.18%	-2.06%	0.91%
Bất động sản	0.72%	3.91%	18.43%
Công nghệ Thông tin	0.83%	-1.79%	5.71%
Dầu khí	-0.07%	-0.11%	-0.17%
Dịch vụ tài chính	3.27%	-0.38%	7.95%
Điện, nước & xăng dầu	-0.29%	0.08%	2.08%
Du lịch và Giải trí	-0.06%	0.52%	2.35%
Dịch vụ Công nghiệp	0.75%	-1.47%	2.43%
Hàng cá nhân & Gia dụng	0.10%	-2.05%	-0.47%
Hóa chất	1.58%	-2.19%	3.48%
Ngân hàng	-0.02%	-1.57%	4.78%
Ô tô và phụ tùng	2.07%	3.73%	9.60%
Tài nguyên Cơ bản	1.50%	2.58%	3.37%
Thực phẩm và đồ uống	-0.91%	-2.90%	2.40%
Truyền thông	-0.42%	2.07%	0.93%
Viễn thông	0.00%	0.00%	0.00%
Xây dựng và Vật liệu	1.24%	-0.12%	3.14%
Y tế	-0.20%	-1.18%	-3.93%

Nguồn: Fiipro, BSC

Published on TradingView.com, August 15, 2023 08:14:07 +07
INDEX:VNINDEX, D 0:1236.84 H:1236.84 L:1236.84 C:1236.84



TradingView

Nguồn: Tradingview, BSC

VN INDEX

Xu hướng	Tăng điểm
Kháng cự	1280
Hỗ trợ	1120
Điểm PTKT	TRUNG LẬP

Cập nhật thị trường

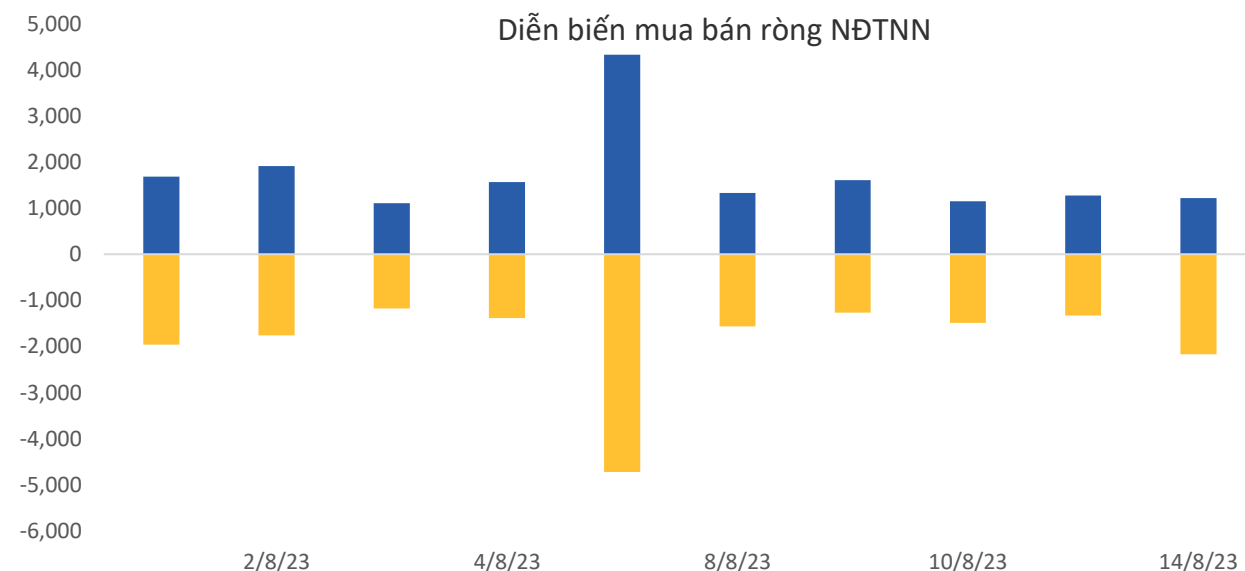
VN-Index hôm qua tiếp tục tích lũy quanh vùng 1,235 điểm và kết phiên tại mốc 1,236.84 điểm, tăng nhẹ hơn bốn điểm so với phiên trước đó. Trong những phiên tới, VN-Index cần một cây nến chỉ hướng với thanh khoản ủng hộ để bật lên khỏi vùng tích lũy hiện tại và tiến về 1,280.

Khối ngoại: ETF E1, Fubon suy giảm quy mô

ETF	AUM (tr. USD)	NAV/CP (USD)	± Chứng chỉ quỹ	% Premium	Dòng vốn ròng (triệu USD)				Nhận định
					1D	1W	1M	3M	
E1FVN30	369.7	0.9	(4.9)	0.2%	(4.4)	(7.0)	(11.7)	(36.4)	ETF E1, Fubon suy giảm quy mô. Các ETF khác có trạng thái cân bằng và giữ nguyên quy mô. Khối ngoại mua ròng ở thị trường Malaysia và bán ròng ở các thị trường còn lại.
FUEMAVN30	16.7	0.6	0.0	0.8%	0.0	(0.1)	(0.1)	(0.2)	
FUESSVFL	188.7	0.8	0.0	-0.4%	0.0	(2.7)	(3.5)	(3.6)	
FUESSV30	5.2	0.6	(0.0)	-0.1%	(0.0)	0.3	0.4	0.6	
FUEVFNVD	863.8	1.1	(5.4)	0.6%	(5.9)	(6.9)	(10.7)	(26.5)	
FUEVN100	12.9	0.7	(0.0)	0.4%	(0.0)	0.5	0.4	0.4	
FTSE Vietnam	404.1	31.9	-	1.2%	-	-	(6.1)	4.0	
FUBON FTSE	946.2	0.4	(6.0)	-1.1%	(2.7)	(9.9)	(22.4)	(23.7)	
iShare	676.3	27.6	-	-0.2%	-	-	12.4	(53.8)	
KIM	193.9	14.8	-	0.2%	-	(28.5)	(20.4)	31.8	
VNM	648.9	15.3	-	1.1%	-	-	14.6	28.3	

Khối ngoại (tr. USD)	Ngày	Lũy kế từ đầu tuần	Lũy kế từ đầu tháng
Việt Nam	(36.52)	(41.64)	(43.16)
ASEAN4*	(28.90)	(1,079.24)	(989.52)
Ấn Độ	(306.18)	326.61	178.86
Đài Loan	(564.03)	(1,862.27)	(2,970.05)
Hàn Quốc	(187.40)	(223.54)	(882.21)
Nhật Bản		4,676.69	4,676.69

Ghi chú: * Thailand, Phillipines, Malaysia, Indonesia



Thị trường hàng hóa: Giá dầu giảm

Mặt hàng	Đơn vị	15/8	% Sáng	14/8	% Ngày	% Tuần	% Tháng	Tích cực	Tiêu cực
Dầu WTI	USD/bbl.	82.44	-0.08%	82.51	-0.82%	-0.58%	9.45%	GAS, BSR	PVD, PVT
Dầu Brent	USD/bbl.	86.20	-0.01%	86.21	-0.69%	0.03%	8.29%	GAS, BSR	PVD, PVT
Xăng	USD/gal.	290.07	-0.19%	290.62	-1.98%	1.95%	12.32%	PLX, OIL	HVN, VJC
Vàng	USD/oz.	1,906.14	-0.05%	1,907.10	-0.35%	-0.99%	-2.51%	PNJ	
Bạc	USD/oz.	22.57	-0.12%	22.60	-0.38%	-0.91%	-9.52%	PNJ	
Đậu tương	USD/cwt.	1,316.00	-0.75%	1,326.00	1.41%	0.77%	-3.99%	HKB	DBC, QNS
Lúa mì	USD/bu.	637.00	-0.70%	641.50	-1.87%	-6.53%	-6.43%		AFX
Sữa	USD/bu.	17.83	-0.83%	17.98	2.10%	-0.61%	9.59%	VNM, GTN, QNS	KDC
Cao su	JPY/kg.	194.60	-0.10%	194.80	-0.87%	-1.22%	-5.07%	DPR, PHR, HAG, HNG	SRC, CSM, DRC
Đường	USD/lb.			24.05	-1.15%	1.31%	0.17%	SBT, LSS, SLS, QNS	VNM, GTN, QNS
Cà phê	USD/lb.			152.60	-3.23%	-6.64%	-2.83%	CTP, DLG	VCF, CTP
Đồng	USD/MT			8,291.50	-0.04%	-2.28%	-4.63%	MSN, ACM, BGM	CAV, SAM, TGP, VTH
Thép	CNY/MT	3,650.00	-0.19%	3,657.00	-0.41%	-1.80%	-2.61%	HSG, HPG, NKG	PC1, CTD, HBC
Nhôm	USD/MT			2,146.00	-1.36%	-3.77%	-5.79%		CAV, SAM, TGP, VTH
Quặng sắt	CNY/MT	729.00	0.07%	728.50	0.07%	0.90%	-3.44%		HPG
Than	USD/MT			153.50	1.32%	6.41%	19.69%	HLC, NBC, TNT, THT	HT1, BCC, PPC, POW

Ghi chú: USD = US Cent

Cập nhật thị trường

Giá dầu giảm vào ngày thứ Hai (14/08), do lo ngại về đà phục hồi kinh tế đang chững lại của Trung Quốc và đồng USD mạnh hơn.

Dầu BRENT (USD/thùng)



Vàng (USD/oz.)



Nguồn: Bloomberg, BSC

Khuyến cáo sử dụng

Bản báo cáo này của Công ty Cổ phần Chứng khoán Ngân hàng Đầu tư và phát triển Việt Nam (BSC), chỉ cung cấp những thông tin chung và phân tích về tình hình kinh tế vĩ mô cũng như diễn biến thị trường chứng khoán trong ngày. Báo cáo này không được xây dựng để cung cấp theo yêu cầu của bất kỳ tổ chức hay cá nhân riêng lẻ nào hoặc các quyết định mua bán, nắm giữ chứng khoán. Nhà đầu tư chỉ nên sử dụng các thông tin, phân tích, bình luận của Bản báo cáo như là nguồn tham khảo trước khi đưa ra những quyết định đầu tư cho riêng mình. Mọi thông tin, nhận định và dự báo và quan điểm trong báo cáo này được dựa trên những nguồn dữ liệu đáng tin cậy. Tuy nhiên Công ty Cổ phần Chứng khoán Ngân hàng đầu tư và phát triển Việt Nam (BSC) không đảm bảo rằng các nguồn thông tin này là hoàn toàn chính xác và không chịu bất kỳ một trách nhiệm nào đối với tính chính xác của những thông tin được đề cập đến trong báo cáo này, cũng như không chịu trách nhiệm về những thiệt hại đối với việc sử dụng toàn bộ hay một phần nội dung của bản báo cáo này. Mọi quan điểm cũng như nhận định được đề cập trong báo cáo này dựa trên sự cân nhắc cẩn trọng, công minh và hợp lý nhất trong hiện tại. Tuy nhiên những quan điểm, nhận định này có thể thay đổi mà không cần báo trước. Bản báo cáo này có bản quyền và là tài sản của Công ty Cổ phần Chứng khoán Ngân hàng Đầu tư và Phát triển Việt Nam (BSC). Mọi hành vi sao chép, sửa đổi, in ấn mà không có sự đồng ý của BSC đều trái luật. Bất kỳ nội dung nào của tài liệu này cũng không được (i) sao chụp hay nhân bản ở bất kỳ hình thức hay phương thức nào hoặc (ii) được cung cấp nếu không được sự chấp thuận của CTCP Chứng khoán BIDV.

BSC Trụ sở chính

Tầng 8 & 9 Tòa nhà Thaiholdings
210 Trần Quang Khải, Hoàn Kiếm, Hà Nội
Tel: +84 4 3935 2722
Fax: +84 4 2220 0669

BSC Chi nhánh Hồ Chí Minh

Tầng 9 Tòa nhà 146 Nguyễn Công Trứ
Quận 1, Tp. Hồ Chí Minh
Tel: +84 8 3821 8885
Fax: +84 8 3821 8510

<http://www.bsc.com.vn>
Bloomberg: RESP BSCV <GO>



Đối với Phân tích Nghiên cứu

Phòng Phân tích Nghiên cứu
hn.ptnc@bsc.com.vn
(+84) 39352722 - Ext 108

Đối với Khách hàng tổ chức

Phòng TVĐT và môi giới KHTC
hn.tvdt.khtc@bsc.com.vn
(+84)2439264659


Đối với Khách hàng cá nhân

Trung tâm tư vấn i-Center
i-center@bsc.com.vn
(+84)2437173639

Mạng lưới Nhà đầu tư BSC


* Quý nhà đầu tư vui lòng đặt câu hỏi tại phần bình luận để được tư vấn trực tiếp.

* Nếu cần tư vấn thêm, vui lòng liên hệ môi giới cá nhân hoặc đại diện Trung tâm tư vấn khách hàng cá nhân i-center: i-center@bsc.com.vn



DANH MỤC BÁO CÁO BSC

Quý khách vui lòng quét mã QR bằng app Zalo để tham khảo các



CỘNG ĐỒNG NHÀ ĐẦU TƯ BSC

Quý khách vui lòng quét mã QR bằng app Zalo để tham gia