



BẢN TIN SÁNG 16/08/2023

VINFAST CHÍNH THỨC NIÊM YẾT TRÊN NASDAQ

Điểm tin vĩ mô

Thế giới:

- Dow Jones giảm -1.02% xuống 34946.39 điểm; Nasdaq Composite giảm -1.14% xuống 13631.05 điểm; S&P 500 giảm -1.15% xuống 4437.86 điểm.
- Hoa Kỳ: Doanh số bán lẻ T07 đã tăng 0.7% (MoM) - mức tăng thứ tư liên tiếp, vượt dự báo về mức tăng 0.4%. Phản ánh chi tiêu của người tiêu dùng vẫn mạnh mẽ dù giá cả và chi phí đi vay cao.
- Trung Quốc: PBoC hạ lãi suất 15 điểm cơ bản với các khoản vay kỳ hạn 1 năm (còn được gọi là cơ chế cho vay trung hạn - MLF) hiện lãi suất MLF giảm xuống còn 2.5%.
- Trung Quốc: hàng loạt dữ liệu kinh tế T07 tiếp tục ở mức đáng lo ngại khi sản lượng công nghiệp, doanh số bán lẻ, tỷ lệ đầu tư tài sản cố định, tỷ lệ thất nghiệp ở thành thị không khả quan.
- Nga: NHTW Nga nâng lãi suất điều hành thêm +350bps lên mức 12% trong nỗ lực kìm hãm sự mất giá của đồng Rúp

Trong nước:

- VN-Index giảm -0.22% xuống 1234.05 điểm; HNX-Index tăng 0.4% lên 251.45 điểm; VN30-Index giảm -0.17% xuống 1241.24 điểm.
- Vinfast chính thức niêm yết trên sàn Nasdaq (Hoa Kỳ) vào ngày 15/08/2023 với mã giao dịch là VFS
- NHNN: ban hành văn bản số 6385/NHNN-CSTT yêu cầu các TCTD giảm lãi suất, mức tối thiểu là 1.5 - 2%/năm để hỗ trợ doanh nghiệp, người dân phục hồi sản xuất, kinh doanh – áp dụng cả với khoản vay cũ.
- Bộ Công Thương: ban hành Chỉ thị số 07/CT-BCT ngày 15/08/2023 về tăng cường công tác thông tin thị trường, xúc tiến thương mại, phát triển thị trường xuất khẩu gạo và bình ổn thị trường trong nước
- Tp Hồ Chí Minh: UBND TP Thủ Đức và các quận, huyện vừa được UBND TPHCM ủy quyền về việc quyết định giá đất, lập hội đồng thẩm định giá đất.

Điểm tin doanh nghiệp

- SSI đã thoái 7% vốn SGN ~ 2,35 triệu cổ phiếu CTCP Phục vụ Mặt đất Sài Gòn - dự kiến thu về gần 178 tỷ
- BAF: huy động 500 tỷ đồng từ các ngân hàng Hàn Quốc và Đài Loan
- FPT: 7T2023 ghi nhận doanh thu 28,429 tỷ đồng và lãi trước thuế 5,069 tỷ đồng, tăng lần lượt hơn 22% và 20% so với cùng kỳ năm trước. Lãi ròng cũng tăng 20% lên 3,496 tỷ đồng và EPS đạt 2,762 đồng.
- PRE: ghi nhận lợi ròng quý 2/2023 tăng 7% so với cùng kỳ năm trước, lên gần 36 tỷ đồng, dù lợi nhuận kinh doanh bảo hiểm giảm 18%.
- VFS: CTCP Chứng khoán Nhất Việt được chấp thuận chuyển sàn lên HNX và được tăng vốn lên 1,200 tỷ đồng
- DTG: thông báo chốt quyền chia cổ tức năm 2022 bằng tiền và cổ phiếu với tổng tỷ lệ 20%. Ngày giao dịch không hưởng quyền là 23/08/2023.

Điểm nhấn thị trường

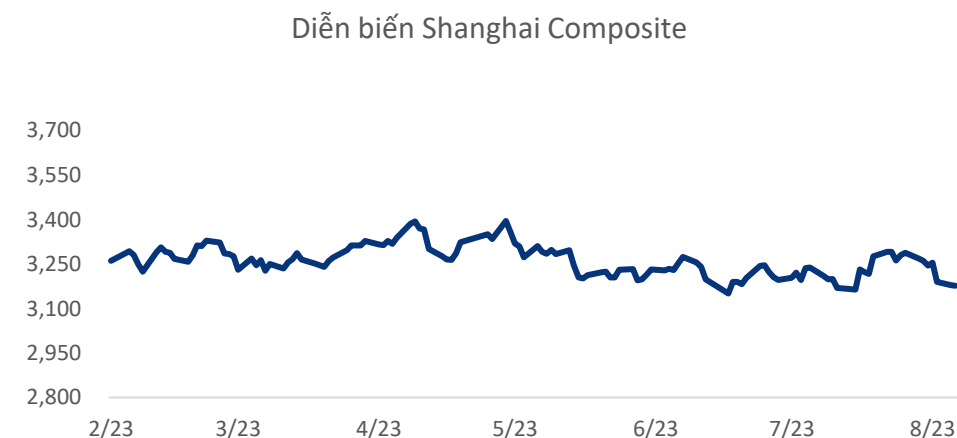
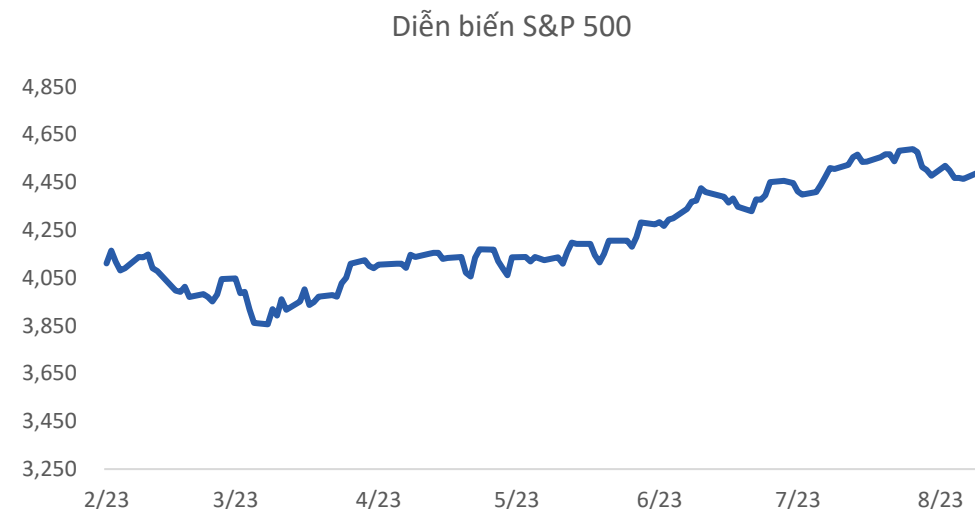
- | | |
|---|---------|
| 1. TTCK Thế giới | Trang 2 |
| 2. TTCK Việt Nam | Trang 3 |
| 3. Giao dịch khối ngoại | Trang 4 |
| 4. Thị trường hàng hóa | Trang 5 |

TTCK Thế giới: Dow Jones đứt mạch 3 phiên tăng liên tiếp

	16/8	% Sáng 16/8	15/8	% Ngày	% Tuần	% Tháng
VN INDEX			1,234.05	-0.23%	-0.66%	5.62%
HNX INDEX			251.45	0.40%	2.19%	9.24%
VN30 INDEX			1,241.24	-0.18%	-0.53%	6.95%
Shanghai Composite			3,176.18	-0.96%	-0.66%	5.62%
Nikkei 225 NKY			31,887.5	-1.09%	-1.51%	-1.64%
Korea Kospi			2,535.22	-1.39%	-1.51%	-3.54%
Straits Times STI			3,226.55	-0.19%	-2.63%	-0.68%
Thailand SET			1,520.73	-0.94%	-0.77%	1.59%
Malaysia FBMKLCI			1,460.28	0.23%	-2.12%	-4.36%
Philippines PCOMP			6,335.91	0.11%	-2.12%	-4.36%
Indonesia JCI			6,915.10	0.07%	0.67%	1.54%
S&P500 SPX			4,437.86	-1.16%	-1.37%	-1.50%
S&P500 Futures	4,452.50	-0.03%	4,454.00	-0.03%	-0.74%	-2.22%
Dow Jones Industrial			34,946.4	-1.02%	-1.04%	1.27%
Nasdaq Composite			13,631.1	-1.14%	-1.70%	-3.42%
Euro Stoxx 50			4,288.57	-0.96%	-0.01%	-2.53%
FTSE 100 UKX			7,389.64	-1.57%	-1.83%	-0.60%
Russian MOEX			3,115.25	-0.50%	0.97%	7.32%

Nguồn: Bloomberg, BSC

Shanghai Composite		S&P 500	
Xu hướng	Giảm điểm	Xu hướng	Tăng điểm
Kháng cự	3300	Kháng cự	4600
Hỗ trợ	3100	Hỗ trợ	4200
Điểm PTKT	TRUNG LẬP	Điểm PTKT	TRUNG LẬP



Nguồn: Bloomberg, BSC

TTCK Việt Nam: VN-Index tiếp tục đi ngang

Ngành	% Ngày	% Tuần	% Tháng
Bán lẻ	-0.32%	-0.26%	7.78%
Bảo hiểm	0.56%	-0.96%	1.63%
Bất động sản	-0.60%	1.55%	15.78%
Công nghệ Thông tin	1.37%	-0.12%	7.09%
Dầu khí	-0.60%	-1.99%	-0.24%
Dịch vụ tài chính	-0.70%	0.52%	7.23%
Điện, nước & xăng dầu	0.01%	-0.37%	1.79%
Du lịch và Giải trí	0.84%	-0.37%	2.85%
Dịch vụ Công nghiệp	0.43%	-0.82%	2.60%
Hàng cá nhân & Gia dụng	-0.30%	-1.99%	-0.43%
Hóa chất	0.63%	-1.76%	3.74%
Ngân hàng	-0.30%	-1.40%	4.37%
Ô tô và phụ tùng	1.48%	3.27%	10.29%
Tài nguyên Cơ bản	-0.43%	3.07%	3.31%
Thực phẩm và đồ uống	-0.18%	-3.62%	1.98%
Truyền thông	-0.38%	0.20%	-0.91%
Viễn thông	0.00%	-5.10%	16.37%
Xây dựng và Vật liệu	0.35%	1.01%	4.07%
Y tế	1.75%	0.54%	-2.64%

Nguồn: Fiipro, BSC



Nguồn: Tradingview, BSC

VN INDEX

Xu hướng	Tăng điểm
Kháng cự	1280
Hỗ trợ	1120
Điểm PTKT	TRUNG LẬP

Cập nhật thị trường

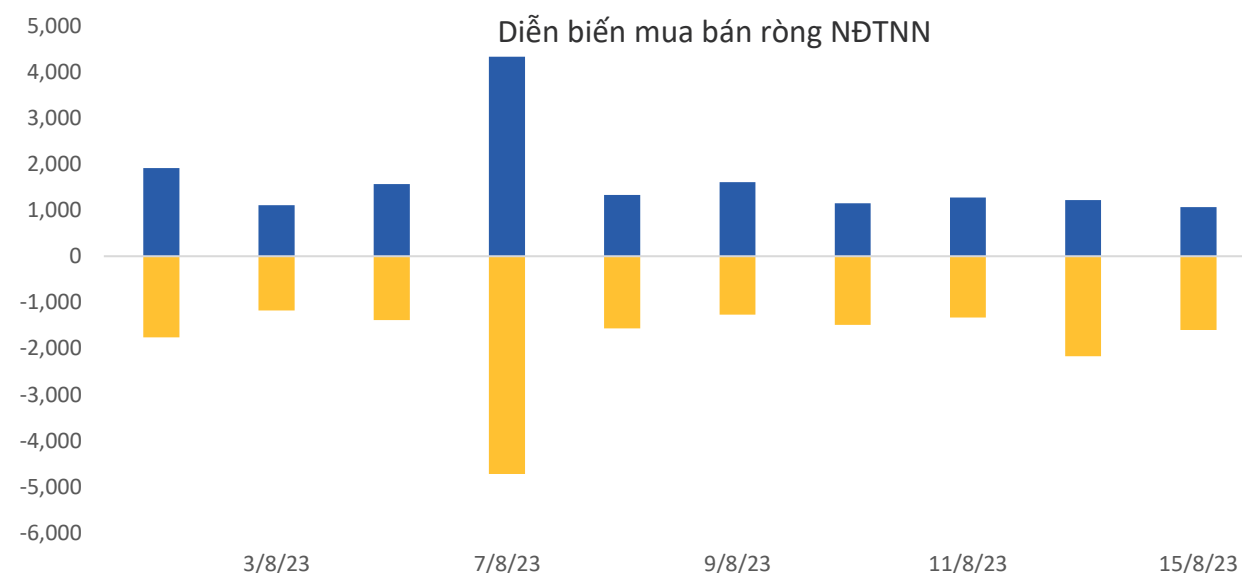
VN-Index tiếp tục đi ngang VN-Index có diễn biến ảm đạm, đóng cửa tại 1,234.05 điểm, gần như không thay đổi so với hôm qua, thanh khoản thấp. Độ rộng thị trường khá cân bằng với 8/18 ngành tăng điểm, và dòng tiền có xu hướng tìm đến nhóm cổ phiếu vừa và nhỏ, nhà đầu tư cần thận trọng trong các phiên giao dịch tới.

Khối ngoại: Các ETF tiếp tục suy giảm quy mô

ETF	AUM (tr. USD)	NAV/CP (USD)	± Chứng chỉ quỹ	% Premium	Dòng vốn ròng (triệu USD)				Nhận định
					1D	1W	1M	3M	
E1VFN30	356.0	0.9	(12.1)	0.6%	(10.7)	(18.1)	(20.1)	(46.3)	ETF E1, Fubon, Diamond suy giảm quy mô. Các ETF khác có trạng thái cân bằng và giữ nguyên quy mô. Khối ngoại mua ròng ở thị trường Malaysia, Philippines, Đài Loan và bán ròng ở các thị trường còn lại.
FUEMAVN30	16.6	0.6	(0.0)	1.5%	(0.0)	(0.1)	(0.1)	(0.2)	
FUESSVFL	186.7	0.8	(0.0)	0.5%	(0.0)	(2.7)	(2.9)	(3.4)	
FUESSV30	5.2	0.6	(0.0)	0.6%	(0.0)	0.3	0.4	0.6	
FUEVFN30	858.8	1.1	(0.5)	0.7%	(0.5)	(5.9)	(11.3)	(27.0)	
FUEVN100	12.9	0.7	0.0	1.7%	0.0	0.5	0.4	0.4	
FTSE Vietnam	407.3	32.2	-	-2.3%	-	-	(6.1)	4.0	
FUBON FTSE	934.0	0.4	(7.5)	-0.8%	(3.3)	(11.7)	(25.0)	(27.0)	
iShare	673.4	27.5	-	-1.0%	-	-	12.4	(53.9)	
KIM	195.7	14.9	-	-1.4%	-	(28.4)	(21.9)	31.9	
VNM	642.6	15.2	-	0.2%	-	-	12.4	28.4	

Khối ngoại (tr. USD)	Ngày	Lũy kế từ đầu tuần	Lũy kế từ đầu tháng
Việt Nam	(18.95)	(49.37)	(71.14)
ASEAN4*	(169.12)	(1,264.83)	(1,440.23)
Ấn Độ	(306.18)	326.61	178.86
Đài Loan	21.76	(1,122.91)	(3,091.08)
Hàn Quốc	(187.40)	(223.54)	(882.21)
Nhật Bản		4,676.69	4,676.69

Ghi chú: * Thailand, Phillipines, Malaysia, Indonesia



Mặt hàng	Đơn vị	16/8	% Sáng	15/8	% Ngày	% Tuần	% Tháng	Tích cực	Tiêu cực
Dầu WTI	USD/bbl.	80.84	-0.19%	80.99	-1.84%	-4.22%	9.13%	GAS, BSR	PVD, PVT
Dầu Brent	USD/bbl.	84.75	-0.16%	84.89	-1.53%	-3.20%	8.13%	GAS, BSR	PVD, PVT
Xăng	USd/gal.	283.29	-0.52%	284.76	-2.02%	-3.26%	10.17%	PLX, OIL	HVN, VJC
Vàng	USD/oz.	1,901.63	-0.02%	1,902.00	-0.27%	-0.67%	-2.73%	PNJ	
Bạc	USD/oz.	22.54	0.07%	22.53	-0.32%	-0.53%	-9.25%	PNJ	
Đậu tương	USD/cwt.	1,309.00	0.29%	1,305.25	-1.56%	0.04%	-5.01%	HKB	DBC, QNS
Lúa mì	USd/bu.	619.50	-0.68%	623.75	-2.77%	-6.38%	-8.05%		AFX
Sữa	USd/bu.	17.98	-0.33%	18.04	1.18%	0.84%	11.61%	VNM, GTN, QNS	KDC
Cao su	JPY/kg.	194.30	-0.46%	195.20	0.21%	-0.97%	-5.50%	DPR, PHR, HAG, HNG	SRC, CSM, DRC
Đường	USd/lb.			23.77	-1.16%	1.36%	-2.26%	SBT, LSS, SLS, QNS	VNM, GTN, QNS
Cà phê	USd/lb.			151.35	-0.82%	-5.91%	-5.58%	CTP, DLG	VCF, CTP
Đồng	USD/MT			8,199.50	-1.11%	-1.77%	-5.46%	MSN, ACM, BGM	CAV, SAM, TGP, VTH
Thép	CNY/MT	3,694.00	0.79%	3,665.00	0.22%	0.11%	-0.86%	HSG, HPG, NKG	PC1, CTD, HBC
Nhôm	USD/MT			2,142.50	-0.16%	-2.64%	-5.89%		CAV, SAM, TGP, VTH
Quặng sắt	CNY/MT	734.00	0.20%	732.50	0.55%	2.23%	-3.48%		HPG
Than	USD/MT			160.40	0.25%	5.60%	13.12%	HLC, NBC, TNT, THT	HT1, BCC, PPC, POW

Ghi chú: USD = US Cent

Cập nhật thị trường

Giá dầu giảm hơn 1% vào ngày thứ Ba (15/08), do dữ liệu kinh tế trì trệ của Trung Quốc cùng với lo ngại rằng việc Bắc Kinh bất ngờ hạ lãi suất không đủ mạnh để thúc đẩy phục hồi kinh tế.

Dầu BRENT (USD/thùng)



Vàng (USD/oz.)



Nguồn: Bloomberg, BSC

Khuyến cáo sử dụng

Bản báo cáo này của Công ty Cổ phần Chứng khoán Ngân hàng Đầu tư và phát triển Việt Nam (BSC), chỉ cung cấp những thông tin chung và phân tích về tình hình kinh tế vĩ mô cũng như diễn biến thị trường chứng khoán trong ngày. Báo cáo này không được xây dựng để cung cấp theo yêu cầu của bất kỳ tổ chức hay cá nhân riêng lẻ nào hoặc các quyết định mua bán, nắm giữ chứng khoán. Nhà đầu tư chỉ nên sử dụng các thông tin, phân tích, bình luận của Bản báo cáo như là nguồn tham khảo trước khi đưa ra những quyết định đầu tư cho riêng mình. Mọi thông tin, nhận định và dự báo và quan điểm trong báo cáo này được dựa trên những nguồn dữ liệu đáng tin cậy. Tuy nhiên Công ty Cổ phần Chứng khoán Ngân hàng đầu tư và phát triển Việt Nam (BSC) không đảm bảo rằng các nguồn thông tin này là hoàn toàn chính xác và không chịu bất kỳ một trách nhiệm nào đối với tính chính xác của những thông tin được đề cập đến trong báo cáo này, cũng như không chịu trách nhiệm về những thiệt hại đối với việc sử dụng toàn bộ hay một phần nội dung của bản báo cáo này. Mọi quan điểm cũng như nhận định được đề cập trong báo cáo này dựa trên sự cân nhắc cẩn trọng, công minh và hợp lý nhất trong hiện tại. Tuy nhiên những quan điểm, nhận định này có thể thay đổi mà không cần báo trước. Bản báo cáo này có bản quyền và là tài sản của Công ty Cổ phần Chứng khoán Ngân hàng Đầu tư và Phát triển Việt Nam (BSC). Mọi hành vi sao chép, sửa đổi, in ấn mà không có sự đồng ý của BSC đều trái luật. Bất kỳ nội dung nào của tài liệu này cũng không được (i) sao chụp hay nhân bản ở bất kỳ hình thức hay phương thức nào hoặc (ii) được cung cấp nếu không được sự chấp thuận của CTCP Chứng khoán BIDV.

BSC Trụ sở chính

Tầng 8 & 9 Tòa nhà Thaiholdings
210 Trần Quang Khải, Hoàn Kiếm, Hà Nội
Tel: +84 4 3935 2722
Fax: +84 4 2220 0669

BSC Chi nhánh Hồ Chí Minh

Tầng 9 Tòa nhà 146 Nguyễn Công Trứ
Quận 1, Tp. Hồ Chí Minh
Tel: +84 8 3821 8885
Fax: +84 8 3821 8510

<http://www.bsc.com.vn>
Bloomberg: RESP BSCV <GO>



Đối với Phân tích Nghiên cứu

Phòng Phân tích Nghiên cứu
hn.ptnc@bsc.com.vn
(+84) 39352722 - Ext 108

Đối với Khách hàng tổ chức

Phòng TVĐT và môi giới KHTC
hn.tvdt.khtc@bsc.com.vn
(+84)2439264659

Đối với Khách hàng cá nhân

Trung tâm tư vấn i-Center
i-center@bsc.com.vn
(+84)2437173639

Mạng lưới Nhà đầu tư BSC

* Quý nhà đầu tư vui lòng đặt câu hỏi tại phần bình luận để được tư vấn trực tiếp.

* Nếu cần tư vấn thêm, vui lòng liên hệ môi giới cá nhân hoặc đại diện Trung tâm tư vấn khách hàng cá nhân i-center: i-center@bsc.com.vn



DANH MỤC BÁO CÁO BSC

Quý khách vui lòng quét mã QR bằng app Zalo để tham khảo các



CỘNG ĐỒNG NHÀ ĐẦU TƯ BSC

Quý khách vui lòng quét mã QR bằng app Zalo để tham gia