



BẢN TIN SÁNG 06/09/2023

PMI THÁNG 08 TẠI VIỆT NAM VƯỢT NGƯỠNG 50 ĐIỂM

Điểm tin vĩ mô

Thế giới:

- Dow Jones giảm -0.56% xuống 34641.97 điểm; Nasdaq Composite giảm -0.07% xuống 14020.95 điểm; S&P 500 giảm -0.41% xuống 4496.83 điểm.
- Chủ tịch Fed Cleveland Mester: Fed có thể sẽ cần tăng lãi suất cao hơn một chút nữa.
- Eurozone: PMI dịch vụ tháng 08 ghi nhận 47.9 giảm so với giai đoạn trước đó khi đạt 50.9 điểm.
- Reuters: Country Garden đã thanh toán lãi với hai trái phiếu bằng USD ngay trước khi giai đoạn ân hạn kết thúc vào ngày 05/09.
- Goldman Sachs: hạ dự báo xác suất nền kinh tế Hoa Kỳ suy thoái từ 20% xuống 15% khi lạm phát hạ nhiệt và thị trường lao động vẫn vững mạnh.
- FTSE Russell: Việt Nam đang sở hữu nhiều động lực tăng trưởng tích cực và có điều kiện để tăng trưởng nhanh chóng hơn trong tương lai đồng thời chứng khoán Việt Nam là điểm sáng ở châu Á

Trong nước:

- VN-Index tăng 0.89% lên 1234.98 điểm; HNX-Index tăng 1.01% lên 252.28 điểm; VN30-Index tăng 0.81% lên 1244.64 điểm.
- Thủ tướng Chính phủ: yêu cầu Bộ Công Thương khởi công xây dựng các dự án thành phần thuộc dự án đường dây 500kV mạch 3 từ Quảng Trạch - Quảng Bình đến Phố Nối - Hưng Yên với tổng vốn đầu tư 23.000 tỷ đồng trong tháng 9/2023
- Bộ Công Thương: đề nghị Chính phủ giao Bộ Tài chính chủ trì xây dựng cơ chế tài chính, huy động số vốn khoảng 135 tỷ USD đầu tư cho các dự án nguồn điện theo Quy hoạch điện VIII đã được Thủ tướng phê duyệt.
- S&P Global: PMI ngành sản xuất tháng 08 tại Việt Nam tăng trở lại với 50.5 điểm – tăng so với mức 48.7 của tháng 07.
- UBND Tp Hà Nội: Ngày 05/09 khởi công- động thổ nhóm dự án xây dựng hạ tầng kỹ thuật 4 cụm công nghiệp trên địa bàn huyện Đông Anh.

Điểm tin doanh nghiệp

- DXG: Chủ tịch đăng ký bán 20 triệu cổ phiếu sau khi thông qua phương án cho doanh nghiệp vay tiền
- TRA: Cục Thuế TP Hà Nội có quyết định xử phạt và truy thu thuế CTCP Traphaco với tổng số tiền hơn 2.4 tỷ đồng, do kê khai sai dẫn đến thiếu số thuế phải nộp
- BCG: Vợ Phó Chủ tịch HĐQT kiêm Phó Tổng Giám đốc CTCP Tập đoàn Bamboo Capital muốn bán 2 triệu cổ phiếu BCG với lý do thu xếp tài chính cá nhân
- VPB: Ngày 31/08/2023, Ngân hàng TMCP Việt Nam Thịnh công bố thông tin thay đổi tỷ lệ sở hữu nước ngoài tối đa lên 30%
- MWG: Ông Đoàn Văn Hiếu Em - Thành viên HĐQT CTCP Đầu tư Thế giới Di động đăng ký bán 1 triệu cổ phiếu MWG từ ngày 07/09-06/10/2023, vì lý do nhu cầu tài chính cá nhân

Điểm nhấn thị trường

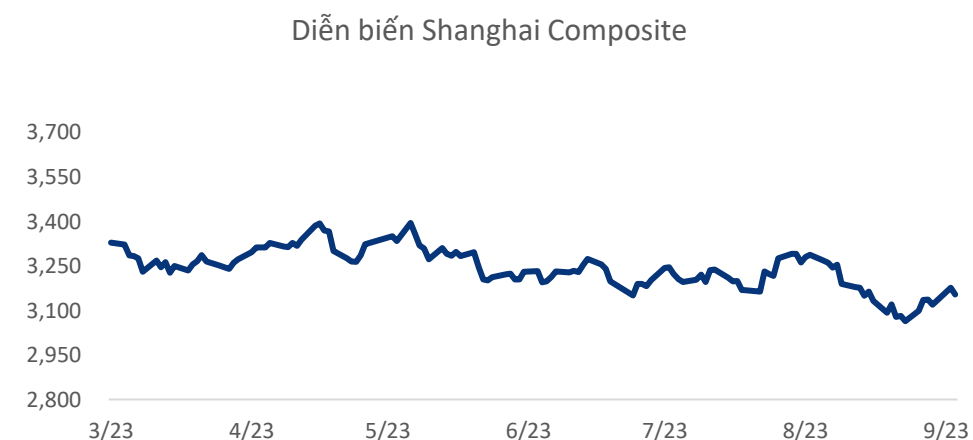
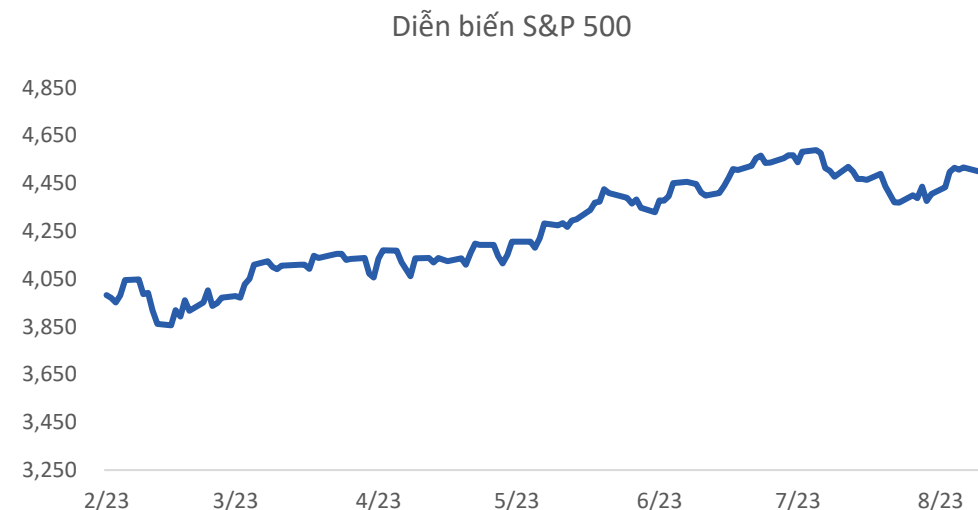
- | | |
|---|---------|
| 1. TTCK Thế giới | Trang 2 |
| 2. TTCK Việt Nam | Trang 3 |
| 3. Giao dịch khối ngoại | Trang 4 |
| 4. Thị trường hàng hóa | Trang 5 |

TTCK Thế giới: Dow Jones mất gần 200 điểm khi giá dầu tăng mạnh

	6/9	% Sáng 6/9	5/9	% Ngày	% Tuần	% Tháng
VN INDEX			1,234.98	0.89%	4.36%	1.19%
HNX INDEX			252.28	1.01%	3.86%	4.55%
VN30 INDEX			1,244.64	0.82%	4.25%	1.91%
Shanghai Composite			3,154.37	-0.25%	4.36%	1.19%
Nikkei 225 NKY			33,199.7	0.49%	2.68%	3.13%
Korea Kospi			2,580.25	-0.07%	0.74%	-0.87%
Straits Times STI			3,226.83	-0.37%	0.41%	-2.95%
Thailand SET			1,547.86	-0.05%	-1.34%	1.23%
Malaysia FBMKLCI			1,454.83	-0.54%	0.00%	-3.98%
Philippines PCOMP			6,225.00	0.17%	0.00%	-3.98%
Indonesia JCI			6,991.71	-0.07%	0.49%	1.36%
S&P500 SPX			4,496.83	-0.42%	1.43%	-0.11%
S&P500 Futures	4,502.25	-0.01%	4,502.50	-0.01%	-0.10%	0.09%
Dow Jones Industrial			34,642.0	-0.56%	0.24%	-1.63%
Nasdaq Composite			14,021.0	-0.08%	2.30%	0.44%
Euro Stoxx 50			4,269.16	-0.25%	-1.32%	-1.47%
FTSE 100 UKX			7,437.93	-0.20%	-0.36%	-1.21%
Russian MOEX			3,264.43	-0.14%	1.65%	5.56%

Nguồn: Bloomberg, BSC

Shanghai Composite		S&P 500	
Xu hướng	Giảm điểm	Xu hướng	Tích lũy
Kháng cự	3300	Kháng cự	4600
Hỗ trợ	3100	Hỗ trợ	4200
Điểm PTKT	TRUNG LẬP	Điểm PTKT	TRUNG LẬP



Nguồn: Bloomberg, BSC

TTCK Việt Nam: VN-Index tăng phiên thứ 5 liên tiếp

Ngành	% Ngày	% Tuần	% Tháng
Bán lẻ	0.75%	2.53%	2.27%
Bảo hiểm	0.69%	1.66%	-0.90%
Bất động sản	0.57%	1.06%	-2.14%
Công nghệ Thông tin	0.16%	3.22%	15.72%
Dầu khí	1.85%	3.30%	-0.55%
Dịch vụ tài chính	0.17%	4.86%	10.06%
Điện, nước & xăng dầu	0.85%	0.73%	1.04%
Du lịch và Giải trí	2.58%	3.48%	0.71%
Dịch vụ Công nghiệp	0.96%	4.39%	2.71%
Hàng cá nhân & Gia dụng	0.55%	2.67%	0.24%
Hóa chất	1.50%	5.83%	4.00%
Ngân hàng	1.01%	2.79%	0.33%
Ô tô và phụ tùng	-0.76%	0.14%	-0.81%
Tài nguyên Cơ bản	0.66%	2.94%	2.12%
Thực phẩm và đồ uống	1.08%	2.10%	1.37%
Truyền thông	0.82%	-0.64%	-5.41%
Viễn thông	0.00%	0.00%	-1.90%
Xây dựng và Vật liệu	1.28%	4.13%	2.04%
Y tế	0.00%	0.98%	-0.48%

Nguồn: Fiinpro, BSC

Published on TradingView.com, September 06, 2023 08:14:28 +07
INDEX:VINDEX, D O:1234.98 H:1234.98 L:1234.98 C:1234.98



TradingView

Nguồn: Tradingview, BSC

VN INDEX

Xu hướng	Hồi phục
Kháng cự	1280
Hỗ trợ	1200
Điểm PTKT	TRUNG LẬP

Cập nhật thị trường

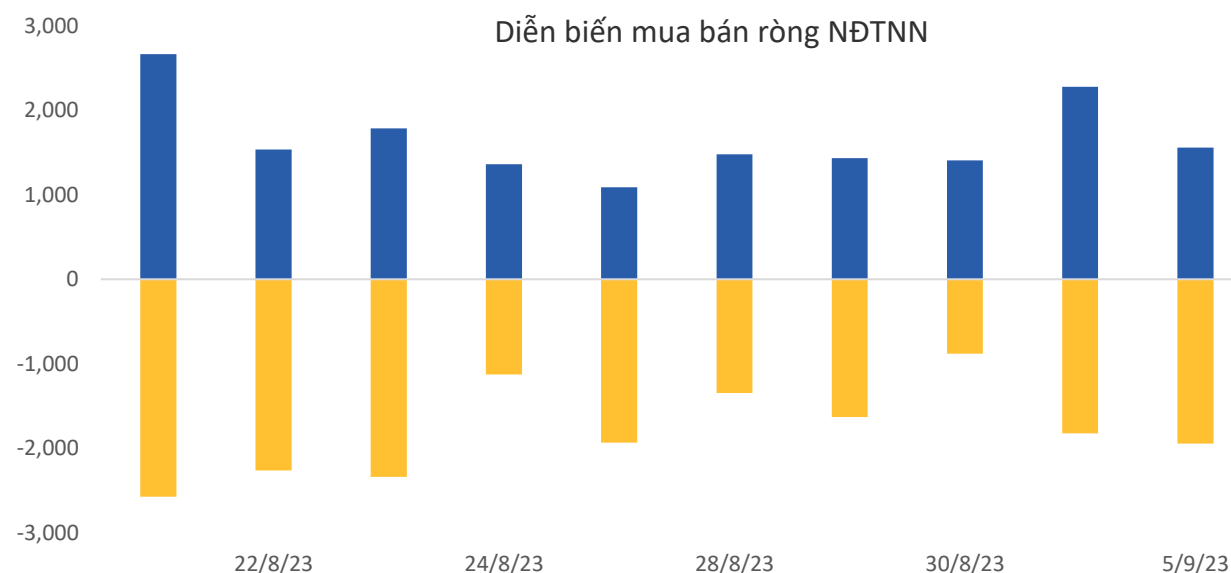
VN-Index đang trải qua một đợt hồi phục nhưng thanh khoản vẫn thấp. Tuy nhiên, thị trường đang cho thấy tâm lý tích cực nhiều hơn. Trong những phiên tới, thị trường có thể tiến lên ngưỡng kháng cự cũ 1,245

Khối ngoại: Các ETF tiếp tục suy giảm quy mô

ETF	AUM (tr. USD)	NAV/CP (USD)	± Chứng chỉ quỹ	% Premium	Dòng vốn ròng (triệu USD)				Nhận định
					1D	1W	1M	3M	
E1VFN30	338.5	0.9	0.0	0.5%	0.0	(40.8)	(33.2)	(54.7)	ETF Finlead, Fubon, Diamond suy giảm quy mô. Các ETF khác có trạng thái cân bằng và giữ nguyên quy mô. Khối ngoại mua ròng ở thị trường Indonesia, Đài Loan và bán ròng ở các thị trường còn lại.
FUEMAVN30	16.1	0.6	(0.0)	0.9%	(0.0)	(0.2)	(0.4)	(0.5)	
FUESSVFL	187.5	0.8	(0.8)	0.5%	(0.7)	(3.5)	(6.1)	(5.7)	
FUESSV30	5.3	0.6	0.0	0.3%	0.0	0.1	0.3	0.6	
FUEVFNVD	856.1	1.1	(2.6)	1.1%	(2.9)	(42.2)	(39.1)	(49.7)	
FUEVN100	13.6	0.7	0.0	0.5%	0.0	0.7	1.1	1.1	
FTSE Vietnam	393.8	31.3	-	0.6%	-	-	(1.9)	1.5	
FUBON FTSE	884.8	0.4	(16.5)	-1.1%	(7.2)	(11.7)	(54.8)	(66.3)	
iShare	642.4	27.2	-	-1.4%	-	-	(24.5)	(66.7)	
KIM	179.6	14.7	-	0.3%	-	4.4	(41.2)	19.9	
VNM	650.5	15.4	-	-0.8%	-	-	-	28.1	

Khối ngoại (tr. USD)	Ngày	Lũy kế từ đầu tuần	Lũy kế từ đầu tháng
Việt Nam	(12.49)	31.50	(42.15)
ASEAN4*	(57.46)	(486.27)	(557.78)
Ấn Độ	(287.13)	177.30	537.76
Đài Loan	31.90	(13.73)	(679.73)
Hàn Quốc	(43.41)	725.78	835.84
Nhật Bản		(2,974.43)	(2,974.43)

Ghi chú: * Thailand, Phillipines, Malaysia, Indonesia



Thị trường hàng hóa: Dầu lên cao nhất trong 10 tháng

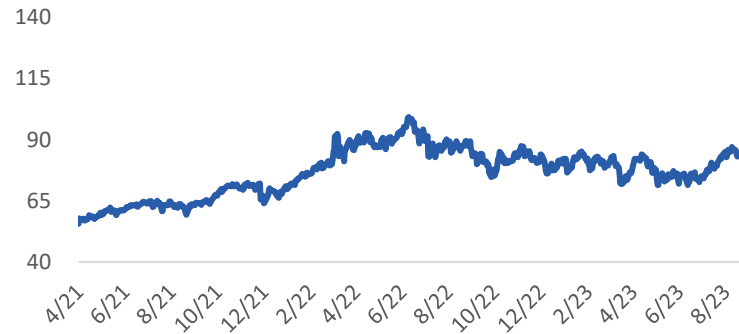
Mặt hàng	Đơn vị	6/9	% Sáng	5/9	% Ngày	% Tuần	% Tháng	Tích cực	Tiêu cực
Dầu WTI	USD/bbl.	86.85	0.18%	86.69	1.33%	7.01%	5.57%	GAS, BSR	PVD, PVT
Dầu Brent	USD/bbl.	90.15	0.12%	90.04	1.17%	5.76%	6.13%	GAS, BSR	PVD, PVT
Xăng	USD/gal.	260.12	0.78%	258.10	-0.39%	1.75%	2.17%	PLX, OIL	HVN, VJC
Vàng	USD/oz.	1,925.45	-0.03%	1,926.12	-0.85%	-0.87%	-0.57%	PNJ	
Bạc	USD/oz.	23.54	0.00%	23.54	-1.88%	-4.37%	1.76%	PNJ	
Đậu tương	USD/cwt.	1,372.25	0.53%	1,365.00	-0.31%	-1.45%	2.93%	HKB	DBC, QNS
Lúa mì	USD/bu.	600.00	0.13%	599.25	0.63%	-0.08%	-9.13%		AFX
Sữa	USD/bu.	18.81	-0.37%	18.88	-0.21%	-0.58%	5.67%	VNM, GTN, QNS	KDC
Cao su	JPY/kg.	235.80	1.64%	232.00	1.22%	10.60%	19.51%	DPR, PHR, HAG, HNG	SRC, CSM, DRC
Đường	USD/lb.			26.65	3.25%	4.22%	10.95%	SBT, LSS, SLS, QNS	VNM, GTN, QNS
Cà phê	USD/lb.			153.45	1.02%	0.46%	-6.43%	CTP, DLG	VCF, CTP
Đồng	USD/MT			8,487.00	0.41%	0.46%	-1.44%	MSN, ACM, BGM	CAV, SAM, TGP, VTH
Thép	CNY/MT	3,822.00	0.16%	3,816.00	-0.13%	2.99%	2.41%	HSG, HPG, NKG	PC1, CTD, HBC
Nhôm	USD/MT			2,193.00	-0.88%	1.13%	-1.66%		CAV, SAM, TGP, VTH
Quặng sắt	CNY/MT	857.00	0.53%	852.50	0.12%	4.51%	19.36%		HPG
Than	USD/MT			166.35	4.29%	2.91%	14.72%	HLC, NBC, TNT, THT	HT1, BCC, PPC, POW

Ghi chú: USD = US Cent

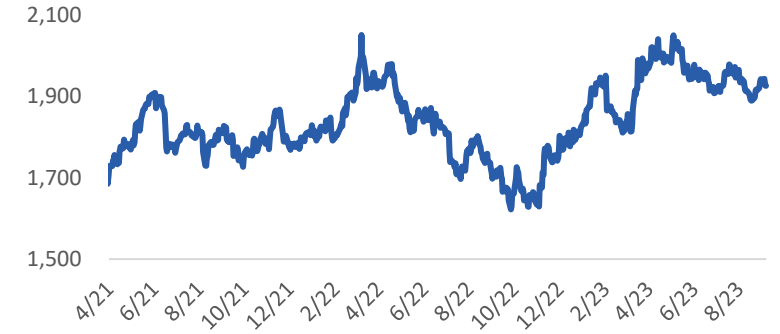
Cập nhật thị trường

Giá dầu tăng vào ngày thứ Ba (05/09) lên mức cao nhất kể từ tháng 11/2022, sau khi Ả-rập Xê-út và Nga gia hạn cắt giảm nguồn cung tự nguyện đến cuối năm, khiến nhà đầu tư lo ngại về khả năng thiếu hụt trong thời điểm nhu cầu cao điểm vào mùa đông

Dầu BRENT (USD/thùng)



Vàng (USD/oz.)



Nguồn: Bloomberg, BSC

Khuyến cáo sử dụng

Bản báo cáo này của Công ty Cổ phần Chứng khoán Ngân hàng Đầu tư và phát triển Việt Nam (BSC), chỉ cung cấp những thông tin chung và phân tích về tình hình kinh tế vĩ mô cũng như diễn biến thị trường chứng khoán trong ngày. Báo cáo này không được xây dựng để cung cấp theo yêu cầu của bất kỳ tổ chức hay cá nhân riêng lẻ nào hoặc các quyết định mua bán, nắm giữ chứng khoán. Nhà đầu tư chỉ nên sử dụng các thông tin, phân tích, bình luận của Bản báo cáo như là nguồn tham khảo trước khi đưa ra những quyết định đầu tư cho riêng mình. Mọi thông tin, nhận định và dự báo và quan điểm trong báo cáo này được dựa trên những nguồn dữ liệu đáng tin cậy. Tuy nhiên Công ty Cổ phần Chứng khoán Ngân hàng đầu tư và phát triển Việt Nam (BSC) không đảm bảo rằng các nguồn thông tin này là hoàn toàn chính xác và không chịu bất kỳ một trách nhiệm nào đối với tính chính xác của những thông tin được đề cập đến trong báo cáo này, cũng như không chịu trách nhiệm về những thiệt hại đối với việc sử dụng toàn bộ hay một phần nội dung của bản báo cáo này. Mọi quan điểm cũng như nhận định được đề cập trong báo cáo này dựa trên sự cân nhắc cẩn trọng, công minh và hợp lý nhất trong hiện tại. Tuy nhiên những quan điểm, nhận định này có thể thay đổi mà không cần báo trước. Bản báo cáo này có bản quyền và là tài sản của Công ty Cổ phần Chứng khoán Ngân hàng Đầu tư và Phát triển Việt Nam (BSC). Mọi hành vi sao chép, sửa đổi, in ấn mà không có sự đồng ý của BSC đều trái luật. Bất kỳ nội dung nào của tài liệu này cũng không được (i) sao chụp hay nhân bản ở bất kỳ hình thức hay phương thức nào hoặc (ii) được cung cấp nếu không được sự chấp thuận của CTCP Chứng khoán BIDV.

BSC Trụ sở chính

Tầng 8 & 9 Tòa nhà Thaiholdings
210 Trần Quang Khải, Hoàn Kiếm, Hà Nội
Tel: +84 4 3935 2722
Fax: +84 4 2220 0669

BSC Chi nhánh Hồ Chí Minh

Tầng 9 Tòa nhà 146 Nguyễn Công Trứ
Quận 1, Tp. Hồ Chí Minh
Tel: +84 8 3821 8885
Fax: +84 8 3821 8510

<http://www.bsc.com.vn>
Bloomberg: RESP BSCV <GO>



Đối với Phân tích Nghiên cứu

Phòng Phân tích Nghiên cứu
hn.ptnc@bsc.com.vn
(+84) 39352722 - Ext 108

Đối với Khách hàng tổ chức

Phòng TVĐT và môi giới KHTC
hn.tvdt.khtc@bsc.com.vn
(+84)2439264659

Đối với Khách hàng cá nhân

Trung tâm tư vấn i-Center
i-center@bsc.com.vn
(+84)2437173639

Mạng lưới Nhà đầu tư BSC


* Quý nhà đầu tư vui lòng đặt câu hỏi tại phần bình luận để được tư vấn trực tiếp.

* Nếu cần tư vấn thêm, vui lòng liên hệ môi giới cá nhân hoặc đại diện Trung tâm tư vấn khách hàng cá nhân i-center: i-center@bsc.com.vn



DANH MỤC BÁO CÁO BSC

Quý khách vui lòng quét mã QR bằng app Zalo để tham khảo các



CỘNG ĐỒNG NHÀ ĐẦU TƯ BSC

Quý khách vui lòng quét mã QR bằng app Zalo để tham gia