



**BẢN TIN SÁNG 28/09/2023**

**XNK HÀNG HÓA TRONG KỲ 1 T9.2023 ĐẠT 28.07 TỶ USD, GIẢM 15.4%**

## Điểm tin vĩ mô

### Thế giới:

- Chỉ số Dow Jones mất 0.20% còn 33,550.27 điểm. Chỉ số Nasdaq Composite cộng 0.22% lên 13,092.85 điểm. Chỉ số Nasdaq Composite cộng 0.22% lên 13,092.85 điểm.
- Hoa Kỳ: giá nhà ở đã lập kỷ lục mới trong tháng 7 năm nay, đánh dấu tháng tăng thứ 6 liên tiếp, trong bối cảnh nguồn cung nhà giảm xuống mức thấp lịch sử đẩy giá tăng cao.
- Trung Quốc: cố vấn PBOC cho rằng Trung Quốc có thể đạt được tăng trưởng kinh tế trên 5% trong năm nay.
- Trung Quốc: trong tháng 8, lợi nhuận công nghiệp đạt -11.7% so với đầu năm (trước đó -15.5%). Trong đó, lợi nhuận các doanh nghiệp nhà nước -16.5%, lợi nhuận từ các công ty thuộc lĩnh vực tư nhân -4.6%.
- Bộ Kinh tế Nga: tỷ lệ lạm phát tiêu dùng hàng năm trong tuần kết thúc vào ngày 25/9 là 5.74%, so với 5.45% một tuần trước.
- Nhật Bản: lợi suất trái phiếu chính phủ kỳ hạn 20 năm của Nhật Bản tăng lên mức cao nhất kể từ năm 2014.

### Trong nước:

- VN-Index +1.40% lên mức 1153.85 điểm; HNX-Index +2.65% lên mức 235.84 điểm; UPCOM-Index +0.35% lên 88.73 điểm
- NHNN: tiếp tục hút về 20.000 tỷ qua tín phiếu trong phiên 27/9, lãi suất trúng thầu 0.65% (cao hơn phiên trước (0.58%). Tổng cộng 5 phiên giao dịch vừa qua, NHNN đã hút gần 70,000 tỷ ra khỏi hệ thống ngân hàng thông qua kênh tín phiếu.
- Tổng cục Hải quan: trị giá XNK hàng hóa trong kỳ 1 T9.2023 đạt 28.07 tỷ USD, giảm 15.4% (tương ứng giảm 5.13 tỷ USD) so với kết quả thực hiện trong nửa cuối T8.2023.
- Bộ KH&ĐT: tính đến ngày 20/09/2023, tổng vốn đăng ký cấp mới, điều chỉnh và góp vốn mua cổ phần, mua phần vốn góp của nhà đầu tư nước ngoài đạt gần 20.21 tỷ USD, tăng 7.7% svck, dù vẫn giảm 0.5 điểm phần trăm so với 8 tháng đầu năm.
- Tổng Cục Hải quan: trong 15 ngày đầu tháng 9/2023, trị giá XK thủy sản đạt 363.8 triệu USD, tăng 5.6% so với cùng kỳ năm trước.

## Điểm tin doanh nghiệp

- CTCP Tiếp vận và Bất động sản Tân Liên Phát Tân Cảng (gọi tắt là Tân Liên Phát Tân Cảng) mới đây huy động thành công 2,000 tỷ đồng từ phát hành trái phiếu riêng lẻ trong ngày 21/09.
- CBS: đã công bố tài liệu họp ĐHĐCĐ thường niên 2023, dự kiến tổ chức ngày 18/10 tại tỉnh Cao Bằng. Mía đường Cao Bằng đặt kế hoạch lợi nhuận niên độ 2023-2024 giảm 51%
- CTCP Tập đoàn Ecopark: cho biết lãi sau thuế gần 2,395 tỷ đồng trong năm 2022, tăng trưởng 9% so với năm trước. Kết quả này được ghi nhận trong bối cảnh 2022 là một năm đáng buồn của thị trường bất động sản.
- VNZ: Theo nguồn tin từ DealStreetAsia, VNG Limited - công ty mẹ của CTCP VNG (UPCoM: VNZ) - có thể hoãn đợt chào bán cổ phiếu lần đầu ra công chúng (IPO) tới tháng 4/2024.
- TOT: vừa thông qua phương án phát hành thêm cổ phiếu để hoán đổi nợ cho Công ty mẹ - CTCP Transimex (HOSE: TMS). Theo đó, TOT dự kiến phát hành hơn 2.3 triệu cp với tỷ lệ hoán đổi 13,000:1 (13,000 đồng nợ sẽ hoán đổi thành 1 cp TOT mới) cho chủ nợ. Thời gian dự kiến thực hiện trong năm 2023, sau khi có văn bản chấp thuận của Ủy ban Chứng khoán Nhà nước.

## Điểm nhấn thị trường

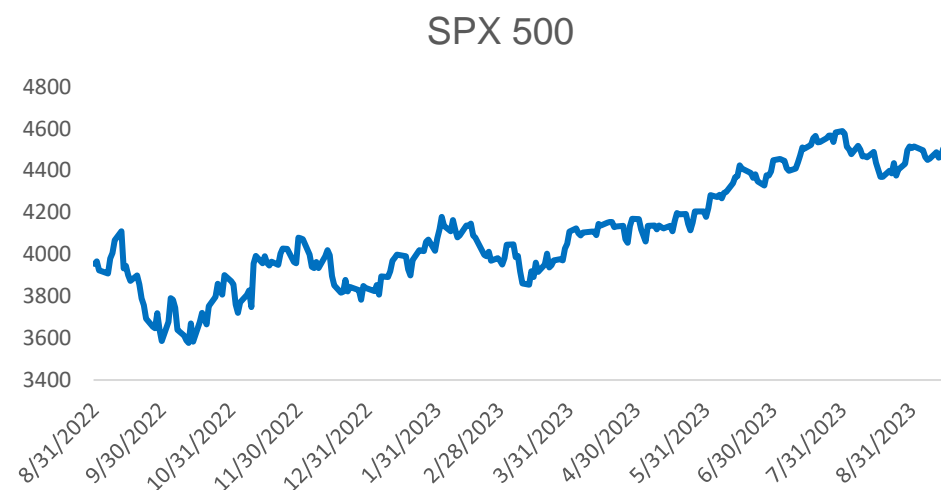
- |  |         |
|--|---------|
| <a href="#">1. TTCK Thế giới</a>       | Trang 2 |
| <a href="#">2. TTCK Việt Nam</a>       | Trang 3 |
| <a href="#">3. Thị trường hàng hóa</a> | Trang 4 |

## TTCK Thế giới: Dow Jones tiếp tục giảm

	Điểm	% Ngày	% Tuần	% Tháng
VN INDEX	1,153.85	1.40%	-3.29%	-3.98%
HNX INDEX	235.84	2.65%	-3.00%	-3.69%
Shanghai Composite	3,107.31	0.16%	-0.80%	0.28%
Nikkei 225 NKY	32,091.5	-0.86%	-0.89%	-0.23%
Straits Times STI	3,206.90	0.21%	0.06%	-0.20%
Thailand SET	1,497.15	0.21%	-1.67%	-4.21%
Malaysia FBMKLCI	1,440.11	-0.38%	-0.70%	-0.27%
Indonesia JCI	6,937.82	0.20%	-1.13%	0.23%
S&P500 SPX	4,274.51	0.02%	-1.05%	-3.58%
Dow Jones Industrial	33,550.27	-0.20%	-1.22%	-2.92%
Nasdaq Composite	13,092.85	0.22%	-0.90%	-3.66%
Euro Stoxx 50	4,131.68	-0.43%	-1.88%	3.47%
FTSE 100 UKX	7,625.72	0.02%	3.89%	5.61%
Russian MOEX	3,067.61	0.51%	0.61%	-4.10%

Nguồn: Bloomberg, BSC

Shanghai Composite		S&P 500	
Xu hướng	Giảm điểm	Xu hướng	Giảm điểm
Kháng cự	3300	Kháng cự	4600
Hỗ trợ	3100	Hỗ trợ	4200
Điểm PTKT	TRUNG LẬP	Điểm PTKT	TRUNG LẬP



Nguồn: Bloomberg, BSC

## TTCK Việt Nam: Thị trường đang giao dịch trong biên độ lớn

Ngành	% Ngày	% Tuần	% Tháng
Bán lẻ	1.46%	-6.64%	3.82%
Bảo hiểm	0.83%	-4.67%	-4.88%
Bất động sản	1.34%	-10.80%	-14.27%
Công nghệ Thông tin	0.94%	-4.11%	3.19%
Dầu khí	-0.05%	-7.56%	-0.09%
Dịch vụ tài chính	4.67%	-10.23%	3.39%
Điện, nước & xăng dầu	0.18%	-2.80%	4.64%
Du lịch và Giải trí	1.04%	-2.21%	0.00%
Dịch vụ Công nghiệp	2.79%	-3.95%	5.74%
Hàng cá nhân & Gia dụng	0.97%	-4.36%	2.44%
Hóa chất	3.11%	-9.35%	5.27%
Ngân hàng	1.12%	-3.21%	0.01%
Ô tô và phụ tùng	0.66%	-3.16%	0.41%
Tài nguyên Cơ bản	1.45%	-7.15%	2.21%
Thực phẩm và đồ uống	1.14%	-4.64%	-1.39%
Truyền thông	-0.14%	-7.04%	-8.27%
Xây dựng và Vật liệu	2.98%	-8.71%	-0.10%
Y tế	0.18%	-1.83%	0.99%

Published on TradingView.com, September 27, 2023 08:30:37 +07  
INDEX:VNINDEX, D 0:1137.96 H:1137.96 L:1137.96 C:1137.96



TradingView

Nguồn: Tradingview, BSC

### VN INDEX

Xu hướng	Hồi phục
Kháng cự	1250
Hỗ trợ	1200
Điểm PTKT	TRUNG LẬP

### Cập nhật thị trường

Phiên hôm qua cho thấy dòng tiền vào đã xuất hiện tại ngưỡng 1,130, tuy nhiên thanh khoản vẫn còn yếu. Thị trường đã xuất hiện một số tín hiệu tương đối khả quan tuy nhiên nhà đầu tư cần tiếp tục thận trọng quan sát và cân nhắc giao dịch khi có các tín hiệu xác nhận

## Thị trường hàng hóa: Dầu tăng 3%

Mặt hàng	Đơn vị	Hôm nay	% Ngày	% Tuần	% Tháng	Tích cực	Tiêu cực
Dầu WTI	Barrel	93.85	3.82%	4.67%	17.79%	PVT	GAS, BSR
Dầu Brent	Barrel	96.75	2.97%	3.45%	15.36%	PVT	GAS, BSR
Xăng	Gallon	2.60	1.57%	-0.64%	1.39%	HVN, VJC	PLX, OIL
Natural gas	USD/MMBtu	2.89	1.57%	-1.07%	-6.96%		
TTF Gas	EUR/MWh	39.30	-2.54%	5.40%	2.30%		
Vàng	Ounce	1,875.06	-1.34%	-2.83%	-2.32%		PNJ
Bạc	Ounce	22.54	-1.40%	-3.02%	-7.07%		PNJ
Đậu tương	Bushel	1,303.25	0.04%	-1.27%	-7.29%	DBC, QNS	HKB
Sữa	Cwt	18.38	0.00%	0.55%	6.86%	KDC	VNM, GTN, QNS
Cao su	JPY/kg	136.70	-0.36%	-3.05%	1.71%	SRC, CSM, DRC	DPR, PHR, HAG, HNG
Đường	LB	26.13	0.42%	-2.46%	2.19%	VNM, GTN, QNS	SBT, LSS, SLS, QNS,
Ure	USD/T	427.50	0.00%	-1.16%	16.33%		DPM, DCM
Niken	LB	18,622.00	-1.26%	-5.33%	-9.67%		PC1
Đồng	LB	3.62	-0.09%	-3.41%	-4.23%	CAV, SAM, TGP, VTH	MSN, ACM, BGM
Xút	CNY/T	3,090.00	0.00%	0.00%	13.19%		CSV
Thép	CNY/ton	3,652.00	-0.52%	-3.84%	-1.11%		HPG

Ghi chú: USD = US Cent

### Cập nhật thị trường

Giá dầu tăng 3% vào ngày thứ Tư (27/09), sau khi dự trữ dầu thô tại Mỹ giảm mạnh hơn dự báo, góp phần làm tăng lo ngại nguồn cung khan hiếm trong bối cảnh OPEC+ cắt giảm sản lượng.

Dầu BRENT (USD/thùng)



Vàng (USD/oz)



# Khuyến cáo sử dụng

Bản báo cáo này của Công ty Cổ phần Chứng khoán BIDV (BSC), chỉ cung cấp những thông tin chung và phân tích về tình hình kinh tế vĩ mô cũng như diễn biến thị trường chứng khoán trong ngày. Báo cáo này không được xây dựng để cung cấp theo yêu cầu của bất kỳ tổ chức hay cá nhân riêng lẻ nào hoặc các quyết định mua bán, nắm giữ chứng khoán. Nhà đầu tư chỉ nên sử dụng các thông tin, phân tích, bình luận của Bản báo cáo như là nguồn tham khảo trước khi đưa ra những quyết định đầu tư cho riêng mình. Mọi thông tin, nhận định và dự báo và quan điểm trong báo cáo này được dựa trên những nguồn dữ liệu đáng tin cậy. Tuy nhiên Công ty Cổ phần Chứng khoán BIDV (BSC) không đảm bảo rằng các nguồn thông tin này là hoàn toàn chính xác và không chịu bất kỳ một trách nhiệm nào đối với tính chính xác của những thông tin được đề cập đến trong báo cáo này, cũng như không chịu trách nhiệm về những thiệt hại đối với việc sử dụng toàn bộ hay một phần nội dung của bản báo cáo này. Mọi quan điểm cũng như nhận định được đề cập trong báo cáo này dựa trên sự cân nhắc cẩn trọng, công minh và hợp lý nhất trong hiện tại. Tuy nhiên những quan điểm, nhận định này có thể thay đổi mà không cần báo trước. Bản báo cáo này có bản quyền và là tài sản của Công ty Cổ phần Chứng khoán BIDV (BSC). Mọi hành vi sao chép, sửa đổi, in ấn mà không có sự đồng ý của BSC đều trái luật. Bất kỳ nội dung nào của tài liệu này cũng không được (i) sao chụp hay nhân bản ở bất kỳ hình thức hay phương thức nào hoặc (ii) được cung cấp nếu không được sự chấp thuận của CTCP Chứng khoán BIDV.

## BSC Trụ sở chính

Tầng 8 & 9 Tòa nhà Thaiholdings  
210 Trần Quang Khải, Hoàn Kiếm, Hà Nội  
Tel: +84 4 3935 2722  
Fax: +84 4 2220 0669

## BSC Chi nhánh Hồ Chí Minh

Tầng 9 Tòa nhà 146 Nguyễn Công Trứ  
Quận 1, Tp. Hồ Chí Minh  
Tel: +84 8 3821 8885  
Fax: +84 8 3821 8510

<http://www.bsc.com.vn>  
Bloomberg: RESP BSCV <GO>



## Đối với Phân tích Nghiên cứu

Phòng Phân tích Nghiên cứu  
[hn.ptnc@bsc.com.vn](mailto:hn.ptnc@bsc.com.vn)  
(+84) 39352722 - Ext 108

## Đối với Khách hàng tổ chức

Phòng TVĐT và môi giới KHTC  
[hn.tvdt.khtc@bsc.com.vn](mailto:hn.tvdt.khtc@bsc.com.vn)  
(+84)2439264659


## Đối với Khách hàng cá nhân

Trung tâm tư vấn i-Center  
[i-center@bsc.com.vn](mailto:i-center@bsc.com.vn)  
(+84)2437173639

## Mạng lưới Nhà đầu tư BSC


\* Quý nhà đầu tư vui lòng đặt câu hỏi tại phần bình luận để được tư vấn trực tiếp.

\* Nếu cần tư vấn thêm, vui lòng liên hệ môi giới cá nhân hoặc đại diện Trung tâm tư vấn khách hàng cá nhân i-center: [i-center@bsc.com.vn](mailto:i-center@bsc.com.vn)



### DANH MỤC BÁO CÁO BSC

Quý khách vui lòng quét mã QR bằng app Zalo để tham khảo các



### CỘNG ĐỒNG NHÀ ĐẦU TƯ BSC

Quý khách vui lòng quét mã QR bằng app Zalo để tham gia