



BẢN TIN SÁNG 04/10/2023

SỐ LƯỢNG CƠ HỘI VIỆC LÀM TẠI HOA KỲ VƯỢT MỨC DỰ BÁO

Điểm tin vĩ mô

Thế giới:

- Dow Jones giảm -1.28% xuống 33002.38 điểm; Nasdaq Composite giảm -1.86% xuống 13059.47 điểm; S&P 500 giảm -1.37% xuống 4229.45 điểm.
- Hoa Kỳ: Số lượng cơ hội việc làm (JOLTS) đã tăng 690,000 so với tháng trước lên 9.61 triệu vào T08/23 - cao hơn nhiều so với dự báo là 8.8 triệu và cho thấy thị trường lao động mạnh mẽ bất chấp các biện pháp thắt chặt CSTT chưa từng có của Fed.
- Australia: NHTW (RBA) giữ nguyên lãi suất lần thứ tư liên tiếp - ở mức 4.1% (phù hợp với kỳ vọng thị trường) - trong cuộc họp đầu tiên của tân thống đốc Bullock
- Ngân hàng Thế giới (WB): cắt giảm dự báo tăng trưởng kinh tế Trung Quốc năm 2024 và cảnh báo rằng các nền kinh tế đang phát triển ở Đông Á-Thái Bình Dương sẽ có tốc độ tăng trưởng vào hàng thấp nhất trong 5 thập kỷ trở lại đây, trong bối cảnh chủ nghĩa bảo hộ gia tăng ở Mỹ và mức nợ cao trở thành chướng ngại vật đối với tăng trưởng.

Trong nước:

- VN-Index giảm -3.21% xuống 1118.1 điểm; HNX-Index giảm -4.24% xuống 226.68 điểm; VN30-Index giảm -3.1% xuống 1130.89 điểm.
- Chính phủ: Ban hành Quyết định 1143/QĐ-TTg thành lập Ban Chỉ đạo xây dựng, thực hiện Đề án chủ trương đầu tư đường sắt tốc độ cao trên trục Bắc - Nam và các dự án đường sắt quan trọng quốc gia
- Chính phủ: sẽ trình Trung ương, Quốc hội việc thực hiện cải cách tổng thể chính sách tiền lương mới theo Nghị quyết số 27-NQ/TW kể từ ngày 1/7/2024
- NHNN: ngày 03/10 tiếp tục chào bán tín phiếu 28 ngày theo cơ chế đấu thầu lãi suất, với tổng khối lượng đấu thầu thành công là 10,000 tỷ đồng, lãi suất trúng thầu 1,18% - cao hơn 2 phiên trước đó và là mức cao nhất kể từ đầu đợt phát hành.
- Ngân hàng Thế giới (WB): Báo cáo Cập nhật Kinh tế Đông Á và Thái Bình Dương số T10/23 đánh giá CSTT tiếp tục nói lỏng được cho là phù hợp với bối cảnh kinh tế Việt Nam. Song việc tiếp tục cắt giảm lãi suất sẽ làm gia tăng chênh lệch lãi suất với các thị trường trên toàn cầu, có khả năng gây áp lực đến tỷ giá.

Điểm tin doanh nghiệp

- GAS: cho biết trong tháng 10/2023 sẽ tổ chức lễ khánh thành và đưa vào vận hành chuỗi Kho cảng LNG Thị Vải, sau gần 4 năm xây dựng và hoàn thiện. Đây cũng là tổ hợp LNG đầu tiên có quy mô công suất lớn nhất Việt Nam.
- DGW: thông báo 17/10 là ngày đăng ký cuối cùng để nhận cổ tức năm 2022 bằng tiền mặt tỷ lệ 10% (1.000 đồng/cp), đúng theo kế hoạch được thông qua tại Đại hội đồng cổ đông thường niên 2023.
- SBT: muốn chào bán hơn 148 triệu cổ phiếu với giá 12.000 đồng/cổ phiếu cho cổ đông hiện hữu với tỷ lệ thực hiện quyền là 5:1 (cổ đông sở hữu 5 cổ phiếu được quyền mua 1 cổ phiếu mới).
- HDC: thông qua việc nhận chuyển nhượng hơn 5.6 triệu cổ phiếu HUB của bà Nguyễn Thị Phương Hoa để tăng tỷ lệ sở hữu tại CTCP Xây lắp Thừa Thiên Huế lên 39.97% vốn điều lệ.
- VGC: Lũy kế 9 tháng đầu năm, lợi nhuận trước thuế hợp nhất đạt 1,590 tỷ đồng, vượt 31% kế hoạch năm và giảm 22% so với cùng kỳ năm ngoái. Lợi nhuận công ty mẹ ước đạt 1,694 tỷ đồng, đạt 129% so với mục tiêu năm.

Điểm nhấn thị trường

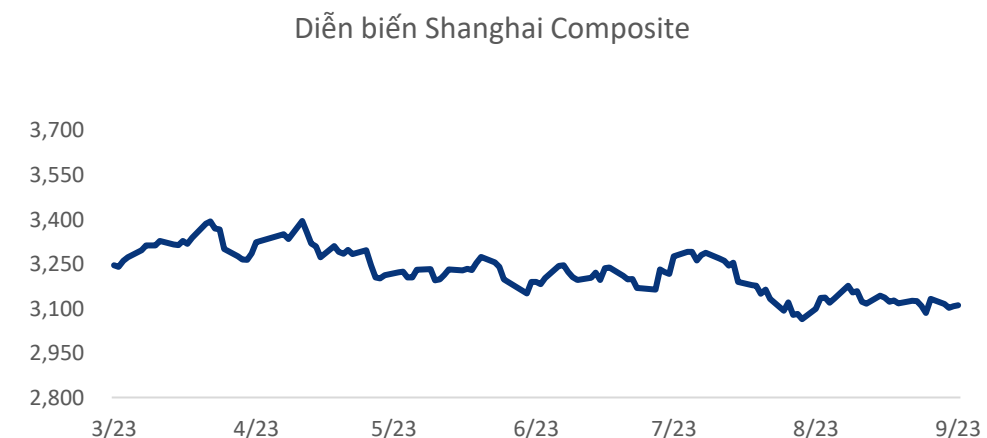
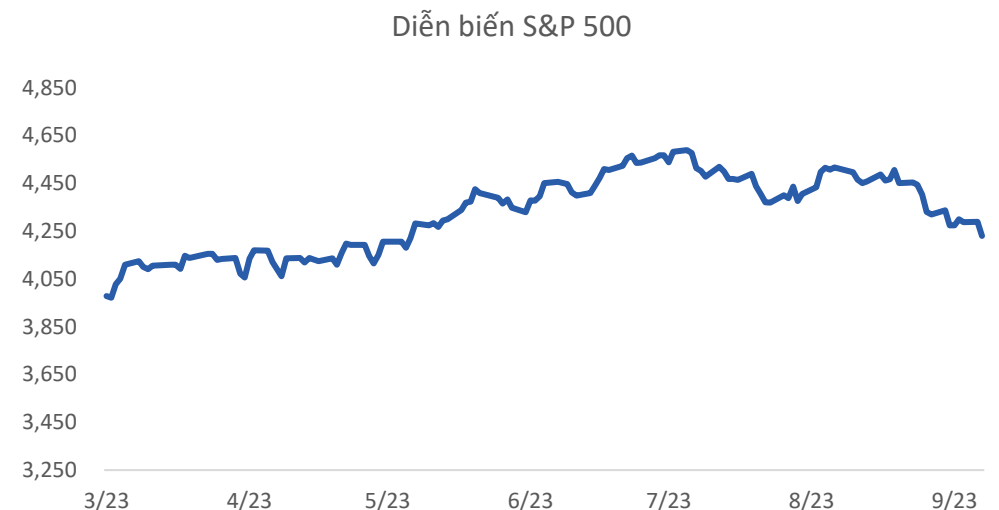
- | | |
|---|---------|
| 1. TTCK Thế giới | Trang 2 |
| 2. TTCK Việt Nam | Trang 3 |
| 3. Giao dịch khối ngoại | Trang 4 |
| 4. Thị trường hàng hóa | Trang 5 |

TTCK Thế giới: Dow Jones giảm hơn 400 điểm

	4/10	% Sáng 4/10	3/10	% Ngày	% Tuần	% Tháng
VN INDEX			1,118.10	-3.22%	-1.75%	-7.84%
HNX INDEX			226.68	-4.24%	-1.34%	-8.58%
VN30 INDEX			1,130.89	-3.11%	-1.95%	-7.72%
Shanghai Composite			3,110.48	-1.02%	-1.75%	-7.84%
Nikkei 225 NKY			30,716.9	-1.67%	-5.11%	-6.09%
Korea Kospi			2,409.88	-2.24%	-4.18%	-5.57%
Straits Times STI			3,155.43	-1.16%	-1.39%	-2.58%
Thailand SET			1,447.30	-1.51%	-3.13%	-7.31%
Malaysia FBMKLCI			1,418.56	-0.10%	0.67%	2.02%
Philippines PCOMP			6,305.99	0.02%	0.67%	2.02%
Indonesia JCI			6,940.89	-0.30%	-0.82%	-0.18%
S&P500 SPX			4,229.45	-1.37%	-1.03%	-6.17%
S&P500 Futures	4,257.75	-0.16%	4,264.75	-0.16%	-1.29%	-6.85%
Dow Jones Industrial			33,002.4	-1.29%	-1.83%	-4.95%
Nasdaq Composite			13,059.5	-1.87%	-0.03%	-6.95%
Euro Stoxx 50			4,095.59	-1.02%	-0.81%	-4.37%
FTSE 100 UKX			7,470.16	-0.54%	-2.04%	0.08%
Russian MOEX			3,143.88	0.37%	3.01%	-2.71%

Nguồn: Bloomberg, BSC

Shanghai Composite		S&P 500	
Xu hướng	Giảm điểm	Xu hướng	Giảm điểm
Kháng cự	3300	Kháng cự	4600
Hỗ trợ	3100	Hỗ trợ	4200
Điểm PTKT	TRUNG LẬP	Điểm PTKT	TRUNG LẬP



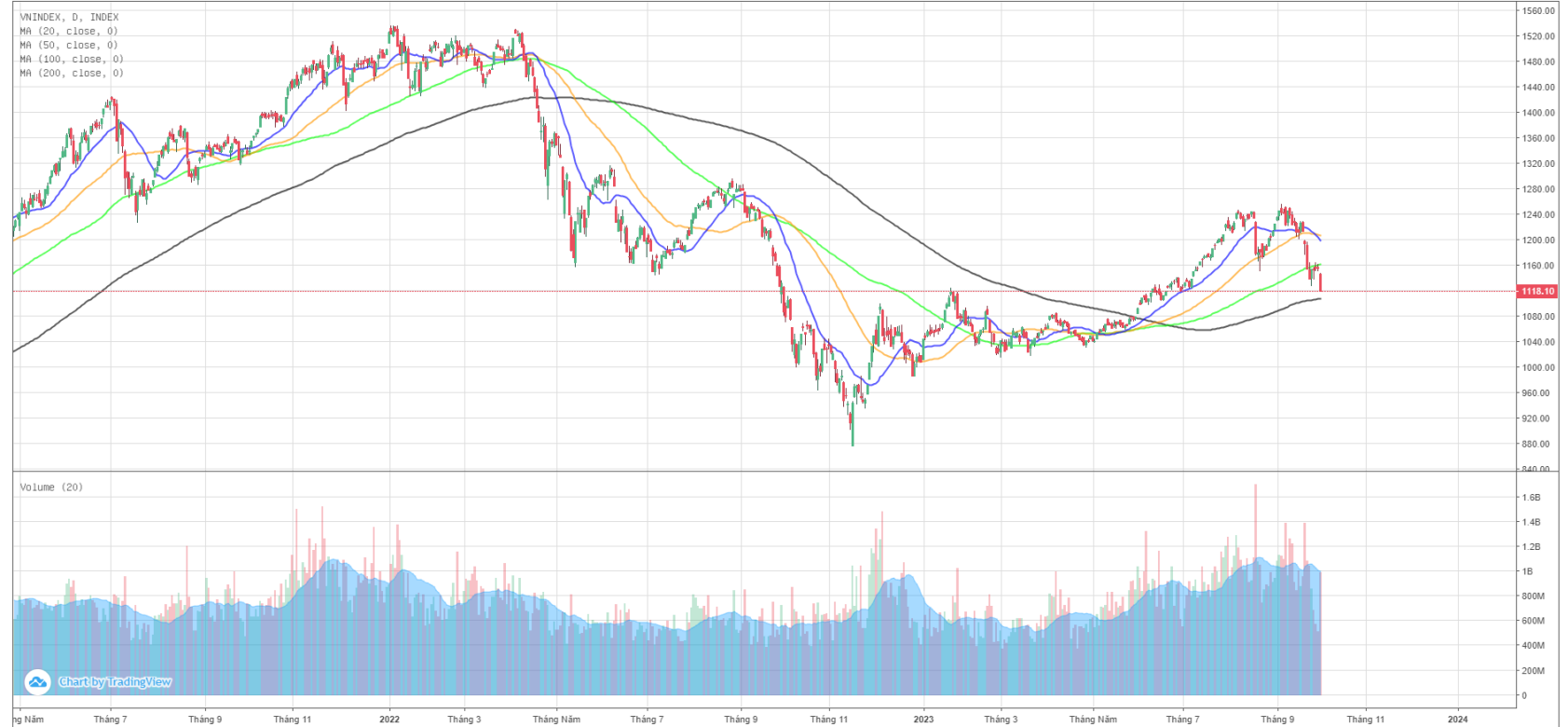
Nguồn: Bloomberg, BSC

TTCK Việt Nam: VN-Index giảm điểm mạnh

Ngành	% Ngày	% Tuần	% Tháng
Bán lẻ	-5.01%	-2.87%	-7.03%
Bảo hiểm	-1.06%	-1.63%	-5.58%
Bất động sản	-4.11%	-1.02%	-18.10%
Công nghệ Thông tin	-1.18%	-1.44%	-5.25%
Dầu khí	-4.59%	-1.52%	-3.48%
Dịch vụ tài chính	-5.90%	-2.73%	-11.37%
Điện, nước & xăng dầu	-2.82%	-2.02%	-0.42%
Du lịch và Giải trí	-1.57%	-1.23%	-4.12%
Dịch vụ Công nghiệp	-3.02%	0.48%	-3.70%
Hàng cá nhân & Gia dụng	-2.04%	-0.22%	-3.16%
Hóa chất	-4.40%	1.04%	-5.57%
Ngân hàng	-2.52%	-2.16%	-6.73%
Ô tô và phụ tùng	-1.34%	-1.78%	-5.34%
Tài nguyên Cơ bản	-4.85%	-4.08%	-7.72%
Thực phẩm và đồ uống	-2.95%	-1.80%	-6.91%
Truyền thông	-3.27%	0.46%	1.41%
Viễn thông	0.00%	3.45%	4.65%
Xây dựng và Vật liệu	-3.74%	0.73%	-8.20%
Y tế	-1.04%	-0.07%	-1.32%

Nguồn: Fiipro, BSC

Published on TradingView.com, October 04, 2023 06:22:46 +07
INDEX: VINDEX, D 0:1145.85 H:1146.59 L:1117.28 C:1118.10



TradingView

Nguồn: Tradingview, BSC

VN INDEX

Xu hướng	Giảm điểm
Kháng cự	1165-1170
Hỗ trợ	1100
Điểm PTKT	TIÊU CỰC

Cập nhật thị trường

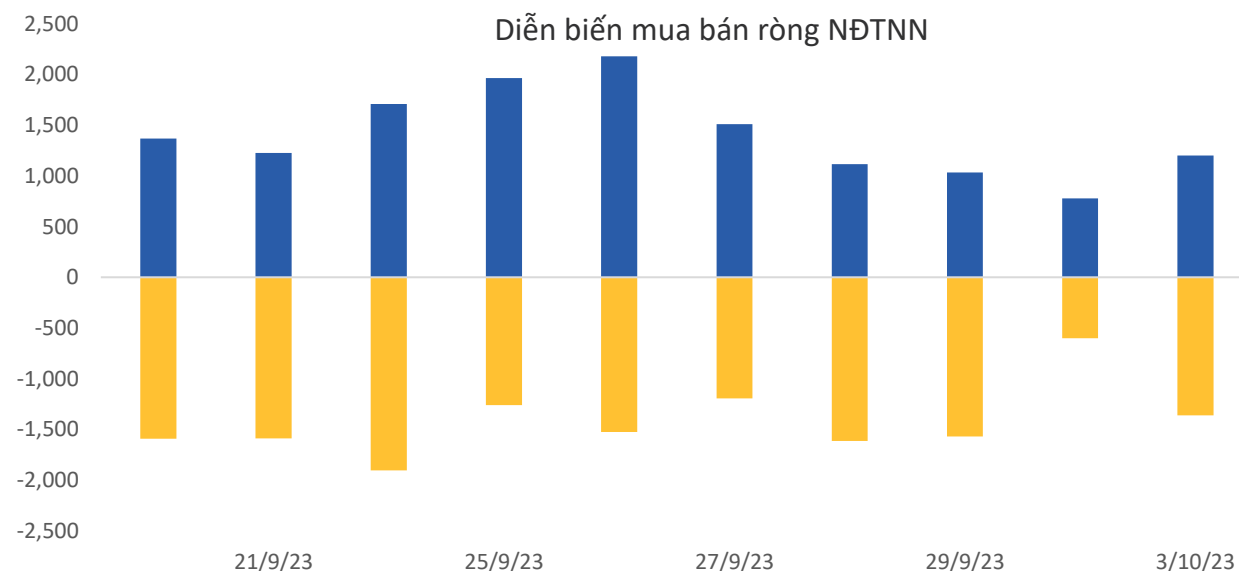
VN-Index giảm mạnh với thanh khoản tăng vọt. Chỉ số đóng cửa tại mốc 1,118.10 điểm, giảm hơn 3% so với phiên hôm trước. Trong những phiên giao dịch tới, thị trường có thể theo quán tính giảm tiếp xuống ngưỡng 1,100 hoặc thậm chí xa hơn. Nhà đầu tư nên giao dịch cẩn trọng.

Khối ngoại: Các ETF giữ nguyên quy mô

ETF	AUM (tr. USD)	NAV/CP (USD)	± Chứng chỉ quỹ	% Premium	Dòng vốn ròng (triệu USD)				Nhận định
					1D	1W	1M	3M	
E1VFN30	302.8	0.8	0.1	0.9%	0.1	2.0	(29.0)	(42.6)	Các ETF có trạng thái cân bằng và giữ nguyên quy mô. Khối ngoại mua ròng ở thị trường Indonesia và bán ròng ở các thị trường còn lại.
FUEMAVN30	14.8	0.6	0.0	0.8%	0.0	(0.3)	(0.5)	(0.6)	
FUESSVFL	155.2	0.7	0.0	0.8%	0.0	(11.9)	(18.0)	(21.0)	
FUESSV30	4.9	0.6	0.0	0.2%	0.0	0.0	0.1	0.5	
FUEVFN30	768.4	1.0	(0.0)	0.7%	(0.0)	(12.6)	(62.0)	(58.3)	
FUEVN100	13.3	0.6	(0.0)	1.5%	(0.0)	0.7	1.3	1.7	
FTSE Vietnam	352.2	28.0	-	-4.1%	-	-	-	(6.3)	
FUBON FTSE	753.4	0.4	-	-0.2%	-	3.8	(19.3)	(79.0)	
iShare	588.2	26.1	-	-3.0%	-	(5.2)	(29.5)	(70.2)	
KIM	168.7	13.5	-	-2.9%	-	-	8.7	20.2	
VNM	550.0	13.0	-	-1.1%	-	-	(2.9)	13.8	

Khối ngoại (tr. USD)	Ngày	Lũy kế từ đầu tuần	Lũy kế từ đầu tháng
Việt Nam	(5.18)	(21.79)	16.62
ASEAN4*	(132.57)	(123.51)	(517.30)
Ấn Độ	(344.85)	(898.71)	(1,583.30)
Đài Loan	(583.23)	(1,630.48)	(3,984.05)
Hàn Quốc	(189.27)	(597.65)	(1,288.80)
Nhật Bản		(36,220.80)	(36,220.80)

Ghi chú: * Thailand, Phillipines, Malaysia, Indonesia



Thị trường hàng hóa: Dầu phục hồi từ đáy 3 tuần

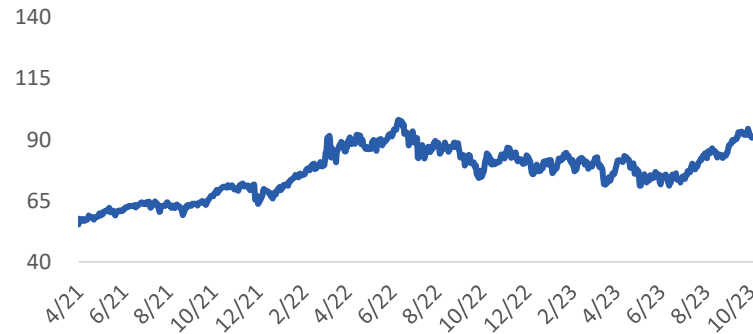
Mặt hàng	Đơn vị	4/10	% Sáng	3/10	% Ngày	% Tuần	% Tháng	Tích cực	Tiêu cực
Dầu WTI	USD/bbl.	89.48	0.28%	89.23	0.46%	-4.48%	5.58%	GAS, BSR	PVD, PVT
Dầu Brent	USD/bbl.	91.12	0.22%	90.92	0.23%	-3.43%	3.25%	GAS, BSR	PVD, PVT
Xăng	USD/gal.	233.39	-1.11%	236.01	-2.16%	-8.48%	-7.10%	PLX, OIL	HVN, VJC
Vàng	USD/oz.	1,824.00	0.05%	1,823.02	-0.27%	-2.73%	-6.11%	PNJ	
Bạc	USD/oz.	21.18	0.02%	21.17	0.61%	-6.07%	-11.73%	PNJ	
Đậu tương	USD/cwt.	1,280.00	0.57%	1,272.75	-0.33%	-1.78%	-6.52%	HKB	DBC, QNS
Lúa mì	USD/bu.	566.50	-0.35%	568.50	0.66%	-2.24%	-4.87%		AFX
Sữa	USD/bu.	17.23	-0.58%	17.33	0.29%	1.65%	-7.32%	VNM, GTN, QNS	KDC
Cao su	JPY/kg.	231.60	0.87%	229.60	-1.37%	-0.30%	3.30%	DPR, PHR, HAG, HNG	SRC, CSM, DRC
Đường	USD/lb.			25.67	-2.58%	-2.17%	0.94%	SBT, LSS, SLS, QNS	VNM, GTN, QNS
Cà phê	USD/lb.			148.75	-0.23%	-1.39%	-3.72%	CTP, DLG	VCF, CTP
Đồng	USD/MT			8,006.50	-0.58%	-1.04%	-5.81%	MSN, ACM, BGM	CAV, SAM, TGP, VTH
Thép	CNY/MT	3,700.00	0.43%	3,684.00	-0.35%	-2.58%	0.00%	HSG, HPG, NKG	PC1, CTD, HBC
Nhôm	USD/MT			2,290.00	-1.34%	2.07%	2.37%		CAV, SAM, TGP, VTH
Quặng sắt	CNY/MT	851.50	0.83%	844.50	0.36%	-1.45%	4.74%		HPG
Than	USD/MT			153.40	-3.88%	-10.81%	-7.40%	HLC, NBC, TNT, THT	HT1, BCC, PPC, POW

Ghi chú: USD = US Cent

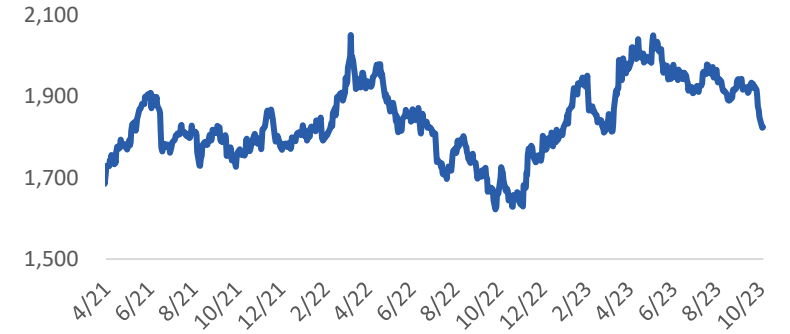
Cập nhật thị trường

Giá dầu phục hồi nhẹ sau khi chạm mức thấp nhất trong 3 tuần vào ngày thứ Ba do tâm lý lo lắng của nhà đầu tư khi chứng kiến đồng USD mạnh hơn và các tín hiệu kinh tế âm ảm trên toàn cầu cũng như nguồn cung thắt chặt

Dầu BRENT (USD/thùng)



Vàng (USD/oz.)



Nguồn: Bloomberg, BSC

Khuyến cáo sử dụng

Bản báo cáo này của Công ty Cổ phần Chứng khoán Ngân hàng Đầu tư và phát triển Việt Nam (BSC), chỉ cung cấp những thông tin chung và phân tích về tình hình kinh tế vĩ mô cũng như diễn biến thị trường chứng khoán trong ngày. Báo cáo này không được xây dựng để cung cấp theo yêu cầu của bất kỳ tổ chức hay cá nhân riêng lẻ nào hoặc các quyết định mua bán, nắm giữ chứng khoán. Nhà đầu tư chỉ nên sử dụng các thông tin, phân tích, bình luận của Bản báo cáo như là nguồn tham khảo trước khi đưa ra những quyết định đầu tư cho riêng mình. Mọi thông tin, nhận định và dự báo và quan điểm trong báo cáo này được dựa trên những nguồn dữ liệu đáng tin cậy. Tuy nhiên Công ty Cổ phần Chứng khoán Ngân hàng đầu tư và phát triển Việt Nam (BSC) không đảm bảo rằng các nguồn thông tin này là hoàn toàn chính xác và không chịu bất kỳ một trách nhiệm nào đối với tính chính xác của những thông tin được đề cập đến trong báo cáo này, cũng như không chịu trách nhiệm về những thiệt hại đối với việc sử dụng toàn bộ hay một phần nội dung của bản báo cáo này. Mọi quan điểm cũng như nhận định được đề cập trong báo cáo này dựa trên sự cân nhắc cẩn trọng, công minh và hợp lý nhất trong hiện tại. Tuy nhiên những quan điểm, nhận định này có thể thay đổi mà không cần báo trước. Bản báo cáo này có bản quyền và là tài sản của Công ty Cổ phần Chứng khoán Ngân hàng Đầu tư và Phát triển Việt Nam (BSC). Mọi hành vi sao chép, sửa đổi, in ấn mà không có sự đồng ý của BSC đều trái luật. Bất kỳ nội dung nào của tài liệu này cũng không được (i) sao chụp hay nhân bản ở bất kỳ hình thức hay phương thức nào hoặc (ii) được cung cấp nếu không được sự chấp thuận của CTCP Chứng khoán BIDV.

BSC Trụ sở chính

Tầng 8 & 9 Tòa nhà Thaiholdings
210 Trần Quang Khải, Hoàn Kiếm, Hà Nội
Tel: +84 4 3935 2722
Fax: +84 4 2220 0669

BSC Chi nhánh Hồ Chí Minh

Tầng 9 Tòa nhà 146 Nguyễn Công Trứ
Quận 1, Tp. Hồ Chí Minh
Tel: +84 8 3821 8885
Fax: +84 8 3821 8510

<http://www.bsc.com.vn>
Bloomberg: RESP BSCV <GO>



Đối với Phân tích Nghiên cứu

Phòng Phân tích Nghiên cứu
hn.ptnc@bsc.com.vn
(+84) 39352722 - Ext 108

Đối với Khách hàng tổ chức

Phòng TVĐT và môi giới KHTC
hn.tvdt.khtc@bsc.com.vn
(+84)2439264659

Đối với Khách hàng cá nhân

Trung tâm tư vấn i-Center
i-center@bsc.com.vn
(+84)2437173639

Mạng lưới Nhà đầu tư BSC

* Quý nhà đầu tư vui lòng đặt câu hỏi tại phần bình luận để được tư vấn trực tiếp.

* Nếu cần tư vấn thêm, vui lòng liên hệ môi giới cá nhân hoặc đại diện Trung tâm tư vấn khách hàng cá nhân i-center: i-center@bsc.com.vn



DANH MỤC BÁO CÁO BSC

Quý khách vui lòng quét mã QR bằng app Zalo để tham khảo các



CỘNG ĐỒNG NHÀ ĐẦU TƯ BSC

Quý khách vui lòng quét mã QR bằng app Zalo để tham gia