



BẢN TIN SÁNG 05/10/2023

TĂNG TRƯỞNG TÍN DỤNG ĐẠT 6.92%

Điểm tin vĩ mô

Thế giới:

- Dow Jones tăng 0.38% lên 33129.55 điểm; Nasdaq Composite tăng 1.35% lên 13236.01 điểm; S&P 500 tăng 0.81% lên 4263.75 điểm.
- Hoa Kỳ: Đơn đặt hàng nhà máy tăng trở lại nhiều hơn dự kiến - tăng 1.2% (MoM) - lên 586.1 triệu USD vào T08/2023, cao hơn kỳ vọng của thị trường về mức tăng 0.2% và sau khi giảm 2.1%.
- Hoa Kỳ: Chỉ số PMI Dịch vụ ISM giảm xuống 53.6 vào T9/2023 từ mức cao nhất trong 6T là 54.5 của T08 - phù hợp với kỳ vọng của thị trường.
- EU: Ủy ban châu Âu (EC) điều chỉnh tăng trưởng kinh tế EU giảm xuống 0.8% vào năm 2023, so với mức 1% được công bố trong dự báo mùa Xuân. Tăng trưởng ở Khu vực sử dụng đồng tiền chung euro (Eurozone) năm 2023 cũng được điều chỉnh giảm từ 1.1% xuống 0.8%.
- Philippines: Tổng thống Philippines đã tuyên bố dỡ bỏ mức trần giá gạo sau khoảng 1 tháng áp dụng để ngăn giá gạo tăng vọt đồng thời phê duyệt “gói” Hỗ trợ tài chính trị giá 224 triệu USD cho nông dân

Trong nước:

- VN-Index tăng 0.94% lên 1128.67 điểm; HNX-Index tăng 1.55% lên 230.2 điểm; VN30-Index tăng 0.67% lên 1138.54 điểm.
- Chính phủ: Ban hành quyết định 25/2023/QĐ-TTg v/v giảm tiền thuê đất 2023 theo đó giảm 30% tiền thuê đất phải nộp (phát sinh thu) của năm 2023 đối với người thuê đất quy định nêu trên; không thực hiện giảm trên số tiền thuê đất còn nợ của các năm trước năm 2023 và tiền chậm nộp (nếu có).
- NHNN: Đến ngày 29/9/2023, tín dụng toàn nền kinh tế đạt khoảng 12.749 triệu tỷ đồng - tăng 6.92%, trước đó tại ngày 21/09/2023 tăng trưởng tín dụng đạt 5.91%. Tuy nhiên, mức tăng này vẫn còn thấp hơn đáng kể so với các năm.
- VSD: Theo số liệu từ Tổng công ty Lưu ký và Bù trừ chứng khoán Việt Nam tổng số tài khoản chứng khoán trên thị trường tính tới cuối T09/23 đạt trên 7.8 triệu tài khoản, tăng gần 173 ngàn tài khoản so với đầu tháng. Tổng số tài khoản mở mới giảm 8% so với tháng trước.
- SGDCK Tp Hồ Chí Minh (Hose): Ngày 04/10 Hose công bố danh sách 86 mã cổ phiếu và chứng chỉ quỹ không được phép giao dịch kỹ quỹ trong quý 4/2023

Điểm tin doanh nghiệp

- POM: Ngày 3/10, Sở giao dịch chứng khoán TP.HCM đã có quyết định chuyển cổ phiếu của CTCP Thép Pomina (POM – HOSE) từ diện cảnh báo sang diện kiểm soát kể từ ngày 10/10/2023. Nguyên nhân do, POM chậm nộp Báo cáo tài chính soát xét bán niên 2023 quá hạn so với quy định.
- ANV: Ngày 30/10 là ngày giao dịch không hưởng quyền nhận cổ tức năm 2022 của CTCP Nam Việt ngày đăng ký cuối cùng là 31/10. Theo đó, cổ tức sẽ được trả bằng tiền mặt theo tỷ lệ 10%, thanh toán bắt đầu từ ngày 25/12/2023.
- TNG: Ngày 09/10 là ngày giao dịch không hưởng quyền nhận cổ tức đợt 1 năm 2023 của CTCP Đầu tư và Thương mại TNG ngày đăng ký cuối cùng là 10/10. Theo đó, cổ tức sẽ được trả bằng tiền mặt theo tỷ lệ 4%, thanh toán bắt đầu từ ngày 20/10/2023.
- DXS: CTCP Dịch vụ Bất động sản Đất Xanh thông qua việc phát hành 121 triệu cổ phiếu tăng vốn từ nguồn vốn chủ sở hữu theo tỷ lệ 1.000:267. Ngày đăng ký cuối cùng chốt danh sách cổ đông nhận cổ phiếu vào 16/10/2023.
- ITA: CTCP Đại học Tân Tạo, cổ đông lớn của CTCP Đầu tư và Công nghiệp Tân Tạo đăng ký mua 10 triệu cổ phiếu ITA từ ngày 09/10 đến 07/11 theo phương thức thỏa thuận. Dự kiến giao dịch thành công, cổ đông trên sẽ nâng sở hữu tại ITA lên hơn 150.88 triệu cổ phiếu, tỷ lệ 16.08%.

Điểm nhấn thị trường

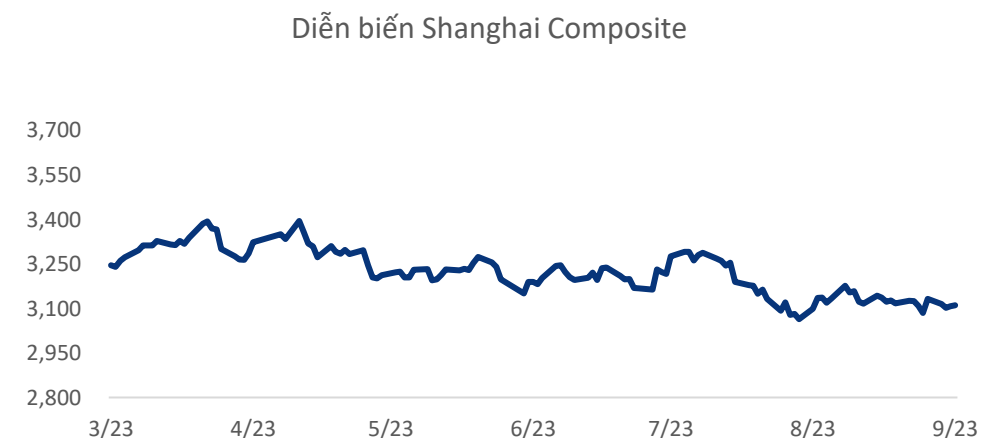
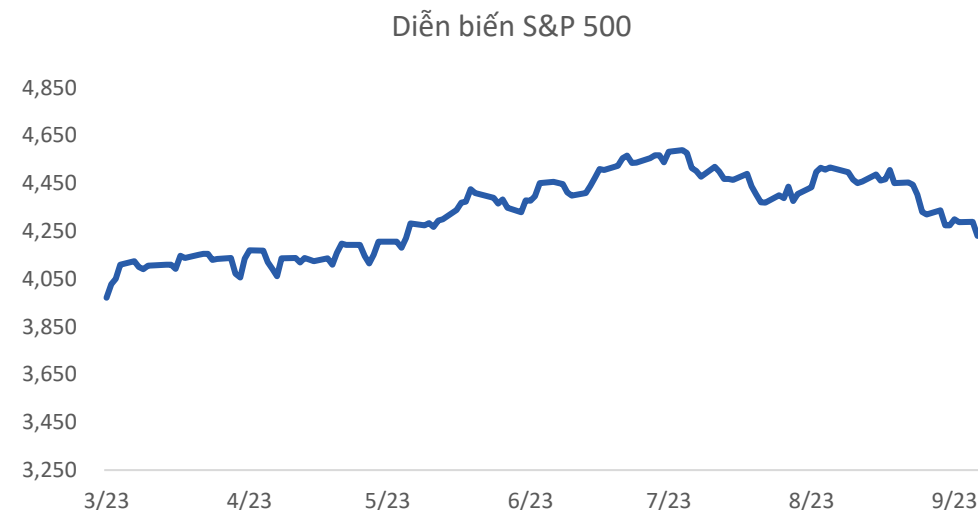
1. TTCK Thế giới	Trang 2
2. TTCK Việt Nam	Trang 3
3. Giao dịch khối ngoại	Trang 4
4. Thị trường hàng hóa	Trang 5

TTCK Thế giới: Dow Jones tăng điểm trở lại

	5/10	% Sáng 5/10	4/10	% Ngày	% Tuần	% Tháng
VN INDEX			1,128.67	0.95%	-2.18%	-7.79%
HNX INDEX			230.20	1.55%	-2.39%	-7.83%
VN30 INDEX			1,138.54	0.68%	-2.57%	-7.78%
Shanghai Composite			3,110.48	0.10%	-2.18%	-7.79%
Nikkei 225 NKY			30,655.6	0.42%	-3.82%	-6.93%
Korea Kospi			2,410.26	0.19%	-3.90%	-5.89%
Straits Times STI			3,147.39	-1.41%	-1.64%	-2.83%
Thailand SET			1,451.25	0.27%	-3.07%	-6.29%
Malaysia FBMKLCI			1,415.84	-0.29%	-1.20%	1.34%
Philippines PCOMP			6,298.20	-0.12%	-1.20%	1.34%
Indonesia JCI			6,886.58	-0.78%	-0.54%	-1.31%
S&P500 SPX			4,263.75	0.81%	-0.25%	-5.58%
S&P500 Futures	4,287.75	-0.23%	4,297.75	-0.23%	-1.15%	-5.81%
Dow Jones Industrial			33,129.6	0.39%	-1.25%	-4.90%
Nasdaq Composite			13,236.0	1.35%	1.09%	-5.67%
Euro Stoxx 50			4,099.85	0.10%	-0.77%	-4.21%
FTSE 100 UKX			7,412.45	-0.77%	-2.38%	-0.54%
Russian MOEX			3,134.25	-0.31%	2.17%	-4.12%

Nguồn: Bloomberg, BSC

Shanghai Composite		S&P 500	
Xu hướng	Giảm điểm	Xu hướng	Giảm điểm
Kháng cự	3300	Kháng cự	4600
Hỗ trợ	3100	Hỗ trợ	4200
Điểm PTKT	TRUNG LẬP	Điểm PTKT	TRUNG LẬP



Nguồn: Bloomberg, BSC

TTCK Việt Nam: VN-Index bật tăng trở lại

Ngành	% Ngày	% Tuần	% Tháng
Bán lẻ	1.31%	-2.96%	-5.81%
Bảo hiểm	0.47%	-1.42%	-5.14%
Bất động sản	1.74%	-0.69%	-16.66%
Công nghệ Thông tin	0.36%	-2.00%	-4.92%
Dầu khí	1.83%	-0.51%	-1.71%
Dịch vụ tài chính	3.42%	-4.22%	-8.34%
Điện, nước & xăng dầu	-0.01%	-2.14%	-0.37%
Du lịch và Giải trí	-0.68%	-2.90%	-4.77%
Dịch vụ Công nghiệp	1.60%	-0.44%	-2.19%
Hàng cá nhân & Gia dụng	0.55%	-0.96%	-2.62%
Hóa chất	3.13%	1.14%	-2.60%
Ngân hàng	0.43%	-2.82%	-6.34%
Ô tô và phụ tùng	1.14%	-1.30%	-4.26%
Tài nguyên Cơ bản	1.59%	-3.75%	-6.26%
Thực phẩm và đồ uống	0.06%	-2.84%	-6.81%
Truyền thông	0.74%	0.09%	2.42%
Viễn thông	-7.04%	-3.83%	-2.71%
Xây dựng và Vật liệu	1.81%	-0.81%	-6.67%
Y tế	0.19%	0.00%	-1.14%

Nguồn: Fiipro, BSC



Nguồn: Tradingview, BSC

VN INDEX

Xu hướng	Giảm điểm
Kháng cự	1165-1170
Hỗ trợ	1100
Điểm PTKT	TIÊU CỰC

Cập nhật thị trường

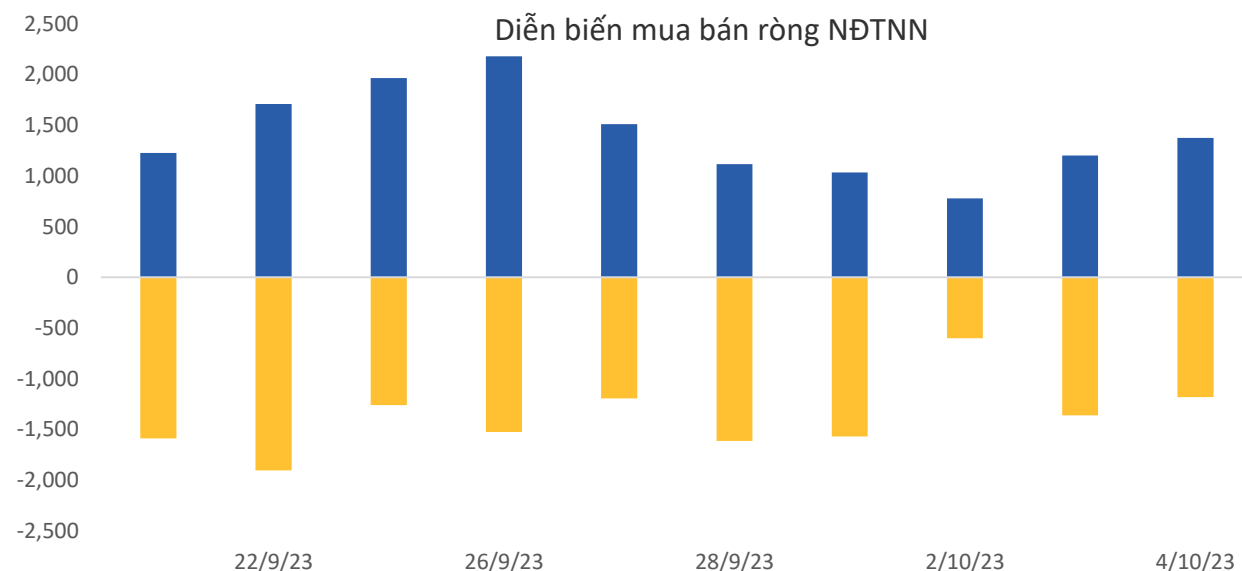
Phiên hồi phục 04/10 có thanh khoản sụt giảm cho thấy thị trường vẫn còn tâm lý dè chừng. Trong những phiên giao dịch tới, thị trường có thể theo quán tính tiếp tục tăng điểm nhưng có khả năng sẽ gặp phải lực cản tại ngưỡng 1,140.

Khối ngoại: Fubon gia tăng quy mô

ETF	AUM (tr. USD)	NAV/CP (USD)	± Chứng chỉ quỹ	% Premium	Dòng vốn ròng (triệu USD)				Nhận định
					1D	1W	1M	3M	
E1VFN30	304.9	0.8	0.0	0.9%	0.0	2.2	(18.5)	(43.0)	ETF Fubon gia tăng quy mô. Các ETF có trạng thái cân bằng và giữ nguyên quy mô. Khối ngoại mua ròng ở thị trường Indonesia, Thái Lan, Việt Nam và bán ròng ở các thị trường còn lại.
FUEMAVN30	14.4	0.5	0.0	0.4%	0.0	(0.3)	(0.5)	(0.6)	
FUESSVFL	155.2	0.7	0.0	0.8%	0.0	(11.9)	(18.0)	(21.0)	
FUESSV30	4.8	0.6	(0.0)	0.5%	(0.0)	(0.0)	0.1	0.5	
FUEVFNVD	771.9	1.1	(0.3)	0.8%	(0.3)	(9.0)	(61.7)	(57.8)	
FUEVN100	12.9	0.6	0.0	1.1%	0.0	0.6	1.3	1.7	
FTSE Vietnam	337.1	26.8	-	1.0%	-	-	-	(6.3)	
FUBON FTSE	770.3	0.4	8.0	-0.2%	3.1	6.9	(16.0)	(75.6)	
iShare	576.3	25.6	-	-0.7%	-	-	(29.4)	(70.2)	
KIM	167.7	13.4	-	-0.5%	-	-	8.7	20.2	
VNM	562.6	13.3	-	-1.2%	-	-	(2.9)	13.8	

Khối ngoại (tr. USD)	Ngày	Lũy kế từ đầu tuần	Lũy kế từ đầu tháng
Việt Nam	9.22	(26.21)	40.95
ASEAN4*	(6.19)	(129.62)	(574.15)
Ấn Độ	(100.51)	(859.16)	(1,594.63)
Đài Loan	(906.71)	(1,725.32)	(4,254.49)
Hàn Quốc	(500.48)	(908.86)	(1,600.01)
Nhật Bản		(36,220.80)	(36,220.80)

Ghi chú: * Thailand, Phillipines, Malaysia, Indonesia



Thị trường hàng hóa: Dầu giảm gần 6%

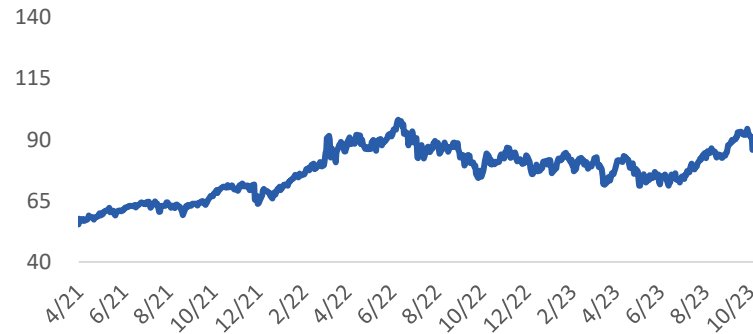
Mặt hàng	Đơn vị	5/10	% Sáng	4/10	% Ngày	% Tuần	% Tháng	Tích cực	Tiêu cực
Dầu WTI	USD/bbl.	84.39	0.20%	84.22	-5.61%	-7.98%	-1.88%	GAS, BSR	PVD, PVT
Dầu Brent	USD/bbl.	85.99	0.21%	85.81	-5.62%	-7.64%	-3.76%	GAS, BSR	PVD, PVT
Xăng	USD/gal.	219.92	0.05%	219.80	-6.87%	-10.83%	-12.55%	PLX, OIL	HVN, VJC
Vàng	USD/oz.	1,822.22	0.05%	1,821.36	-0.09%	-2.29%	-5.39%	PNJ	
Bạc	USD/oz.	21.03	0.08%	21.01	-0.77%	-7.06%	-10.68%	PNJ	
Đậu tương	USD/cwt.	1,269.75	-0.26%	1,273.00	0.02%	-2.36%	-6.98%	HKB	DBC, QNS
Lúa mì	USD/bu.	560.75	0.13%	560.00	-1.50%	-3.11%	-6.42%		AFX
Sữa	USD/bu.	17.00	-0.41%	17.07	-1.50%	0.59%	-8.65%	VNM, GTN, QNS	KDC
Cao su	JPY/kg.	233.30	-0.17%	233.70	0.52%	-0.51%	1.43%	DPR, PHR, HAG, HNG	SRC, CSM, DRC
Đường	USD/lb.			25.93	1.01%	-1.67%	-0.46%	SBT, LSS, SLS, QNS	VNM, GTN, QNS
Cà phê	USD/lb.			146.35	-1.61%	-1.94%	-3.65%	CTP, DLG	VCF, CTP
Đồng	USD/MT			7,949.50	-0.71%	-2.03%	-5.95%	MSN, ACM, BGM	CAV, SAM, TGP, VTH
Thép	CNY/MT	3,623.00	0.14%	3,618.00	-0.52%	-2.87%	-1.50%	HSG, HPG, NKG	PC1, CTD, HBC
Nhôm	USD/MT			2,246.50	-1.90%	0.38%	1.54%		CAV, SAM, TGP, VTH
Quặng sắt	CNY/MT	930.50	0.76%	923.50	-0.11%	-1.53%	7.20%		HPG
Than	USD/MT			148.85	-2.97%	-12.70%	-11.03%	HLC, NBC, TNT, THT	HT1, BCC, PPC, POW

Ghi chú: USD = US Cent

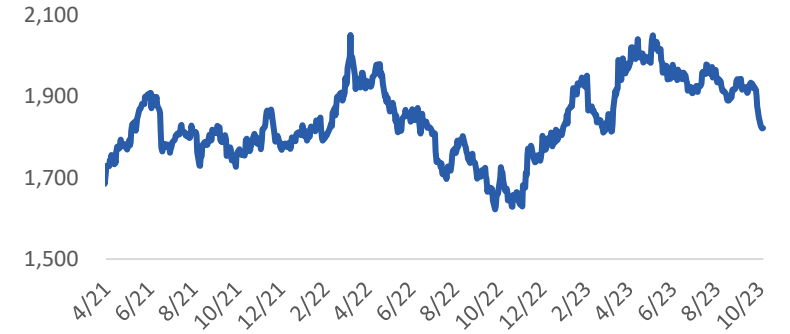
Cập nhật thị trường

Dầu lao dốc hơn 5 USD/thùng trong ngày thứ Tư do nhu cầu nhiên liệu sụt giảm cũng như bức tranh kinh tế vĩ mô âm ảm đậm trở thành tâm điểm của nhà đầu tư trong phiên.

Dầu BRENT (USD/thùng)



Vàng (USD/oz.)



Nguồn: Bloomberg, BSC

Khuyến cáo sử dụng

Bản báo cáo này của Công ty Cổ phần Chứng khoán Ngân hàng Đầu tư và phát triển Việt Nam (BSC), chỉ cung cấp những thông tin chung và phân tích về tình hình kinh tế vĩ mô cũng như diễn biến thị trường chứng khoán trong ngày. Báo cáo này không được xây dựng để cung cấp theo yêu cầu của bất kỳ tổ chức hay cá nhân riêng lẻ nào hoặc các quyết định mua bán, nắm giữ chứng khoán. Nhà đầu tư chỉ nên sử dụng các thông tin, phân tích, bình luận của Bản báo cáo như là nguồn tham khảo trước khi đưa ra những quyết định đầu tư cho riêng mình. Mọi thông tin, nhận định và dự báo và quan điểm trong báo cáo này được dựa trên những nguồn dữ liệu đáng tin cậy. Tuy nhiên Công ty Cổ phần Chứng khoán Ngân hàng đầu tư và phát triển Việt Nam (BSC) không đảm bảo rằng các nguồn thông tin này là hoàn toàn chính xác và không chịu bất kỳ một trách nhiệm nào đối với tính chính xác của những thông tin được đề cập đến trong báo cáo này, cũng như không chịu trách nhiệm về những thiệt hại đối với việc sử dụng toàn bộ hay một phần nội dung của bản báo cáo này. Mọi quan điểm cũng như nhận định được đề cập trong báo cáo này dựa trên sự cân nhắc cẩn trọng, công minh và hợp lý nhất trong hiện tại. Tuy nhiên những quan điểm, nhận định này có thể thay đổi mà không cần báo trước. Bản báo cáo này có bản quyền và là tài sản của Công ty Cổ phần Chứng khoán Ngân hàng Đầu tư và Phát triển Việt Nam (BSC). Mọi hành vi sao chép, sửa đổi, in ấn mà không có sự đồng ý của BSC đều trái luật. Bất kỳ nội dung nào của tài liệu này cũng không được (i) sao chụp hay nhân bản ở bất kỳ hình thức hay phương thức nào hoặc (ii) được cung cấp nếu không được sự chấp thuận của CTCP Chứng khoán BIDV.

BSC Trụ sở chính

Tầng 8 & 9 Tòa nhà Thaiholdings
210 Trần Quang Khải, Hoàn Kiếm, Hà Nội
Tel: +84 4 3935 2722
Fax: +84 4 2220 0669

BSC Chi nhánh Hồ Chí Minh

Tầng 9 Tòa nhà 146 Nguyễn Công Trứ
Quận 1, Tp. Hồ Chí Minh
Tel: +84 8 3821 8885
Fax: +84 8 3821 8510

<http://www.bsc.com.vn>
Bloomberg: RESP BSCV <GO>

**Đối với Phân tích Nghiên cứu**

Phòng Phân tích Nghiên cứu
hn.ptnc@bsc.com.vn
(+84) 39352722 - Ext 108

Đối với Khách hàng tổ chức

Phòng TVĐT và môi giới KHTC
hn.tvdt.khtc@bsc.com.vn
(+84)2439264659


Đối với Khách hàng cá nhân

Trung tâm tư vấn i-Center
i-center@bsc.com.vn
(+84)2437173639

Mạng lưới Nhà đầu tư BSC


* Quý nhà đầu tư vui lòng đặt câu hỏi tại phần bình luận để được tư vấn trực tiếp.

* Nếu cần tư vấn thêm, vui lòng liên hệ môi giới cá nhân hoặc đại diện Trung tâm tư vấn khách hàng cá nhân i-center: i-center@bsc.com.vn



DANH MỤC BÁO CÁO BSC

Quý khách vui lòng quét mã QR bằng app Zalo để tham khảo các



CỘNG ĐỒNG NHÀ ĐẦU TƯ BSC

Quý khách vui lòng quét mã QR bằng app Zalo để tham gia