



BẢN TIN SÁNG 06/10/2023

SỐ ĐƠN XIN TRỢ CẤP THẤT NGHIỆP LẦN ĐẦU HOA KỲ VẪN Ở GẦN MỨC THẤP NHẤT TRONG 7 THÁNG

Điểm tin vĩ mô

Thế giới:

- Dow Jones giảm -0.03% xuống 33119.57 điểm; Nasdaq Composite giảm -0.12% xuống 13219.83 điểm; S&P 500 giảm -0.13% xuống 4258.19 điểm.
- Hoa Kỳ: Số đơn xin trợ cấp thất nghiệp lần đầu vẫn ở gần mức thấp nhất trong 7 tháng. Số người nộp đơn xin trợ cấp thất nghiệp tăng cao hơn từ 2,000 lên 207,000 trong tuần kết thúc vào 30/09 - dưới mức ước tính là 210,000 - và vẫn gần mức thấp nhất trong 7 tháng là 202,000
- Hội nghị Liên hợp quốc về Thương mại và Phát triển (UNCTAD): dự báo kinh tế thế giới tăng trưởng 2.4% trong năm 2023, giảm so với mức 3% của năm 2022 và ít có dấu hiệu hồi phục trong năm 2024 đồng thời đang ở 'ngã ba đường' với rất nhiều khó khăn.
- UBS: Những quỹ phòng hộ sử dụng thuật toán để theo dõi xu hướng thị trường đã chuyển sang tâm lý trung lập, từ tâm lý lạc quan về giá cổ phiếu, dự kiến bắt đầu bằng giao dịch bán số cổ phiếu trị giá 20 - 30 tỷ USD trong hai tuần tới do TTCK sụt giảm

Trong nước:

- VN-Index giảm -1.3% xuống 1113.89 điểm; HNX-Index giảm -0.95% xuống 228.01 điểm; VN30-Index giảm -1.23% xuống 1124.48 điểm.
- Chính phủ: yêu cầu VPCP, Bộ KH&ĐT hoàn thiện hồ sơ trình Thủ tướng trong ngày 6/10 để bố trí vốn từ nguồn NSTW 2023 hỗ trợ một số dự án phòng, chống sạt lở khu vực ĐBSCL.
- NHNN: ngày 05/10 tiếp tục chào bán tín phiếu 28 ngày với tổng khối lượng đấu thầu thành công là gần 10,000 tỷ đồng, lãi suất trúng thầu 1.3% - duy trì 2 phiên liên tiếp - và là mức cao nhất kể từ đầu đợt phát hành.
- Bộ Tài Chính: Đã thanh tra xong AIA, Dai-ichi, đang làm việc với Manulife và một doanh nghiệp bảo hiểm khác. Từ nay tới cuối năm sẽ tiếp tục thanh tra 6 doanh nghiệp bảo hiểm theo kế hoạch.
- Bộ GTVT: đang tập trung xây dựng và có tờ trình gửi Chính phủ về việc trình Quốc hội xem xét, ban hành Nghị quyết về thu phí sử dụng đường bộ cao tốc do Nhà nước đầu tư.
- Bộ NN&PTNT: kim ngạch xuất khẩu gạo trong 9T2023 đạt 3.66 tỷ USD - tăng 40.4% svck - vượt giá trị xuất khẩu gạo cao nhất từng đạt được năm 2011 (3.65 tỷ USD).

Điểm tin doanh nghiệp

- Vinfast: Trong quý 3/2023, VinFast đã bàn giao 10,027 ô tô điện, tăng 5% so với quý 2, nâng tổng số ô tô điện tiêu thụ 9T2023 lên 21,342 xe. Tổng doanh thu quý 3/2023 của VinFast đạt 8,254 tỷ đồng (342.7 triệu USD), tăng 4% so với quý 2/2023 và tăng 159% so với quý 3/2022. Tổng doanh thu chủ yếu đến từ việc bán xe điện (7,698 tỷ đồng).
- IBC: Ngày 04/10, Sở giao dịch chứng khoán TP.HCM (HOSE) đã có quyết định chuyển cổ phiếu của CTCP Đầu tư Apax Holdings (IBC – HOSE) từ diện cảnh báo sang diện kiểm soát kể từ ngày 11/10/2023. Nguyên nhân do, IBC chậm nộp Báo cáo tài chính soát xét bán niên 2023 quá hạn so với quy định.
- DXG: Nhóm cổ đông lớn do Dragon Capital quản lý tại CTCP Tập đoàn Đất Xanh (DXG – HOSE) đã mua vào 500,000 cổ phiếu DXG trong ngày 03/10. Qua đó, nâng sở hữu chung của cả nhóm lên hơn 67.6 triệu cổ phiếu, tỷ lệ 11.08%
- FPT: Bà Nguyễn Thị Dư, vợ ông Đỗ Cao Bảo – Thành viên HĐQT đăng ký mua 500,000 cổ phiếu FPT từ ngày 10/10 đến 08/11 theo phương thức thỏa thuận và khớp lệnh. Dự kiến giao dịch thành công, bà Dư sẽ nâng sở hữu tại FPT lên hơn 826,000 cổ phiếu, tỷ lệ 0.07%.
- CII: Bà Phạm Thị Thúy Hằng, vợ ông Lê Quốc Bình – Tổng giám đốc CTCP Đầu tư Hạ tầng Kỹ thuật TP.HCM đăng ký bán toàn bộ 4 triệu cổ phiếu CII sở hữu, tỷ lệ 1.41% từ ngày 10/10 đến 08/11 theo phương thức thỏa thuận và khớp lệnh.

Điểm nhấn thị trường

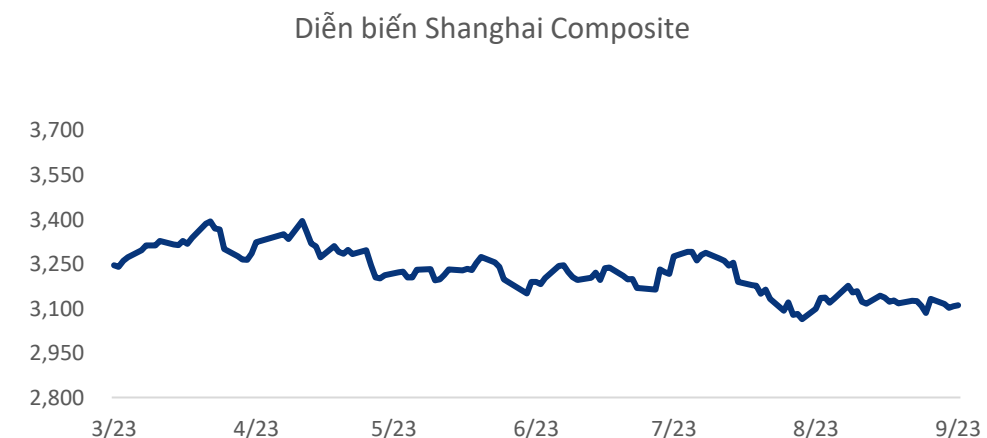
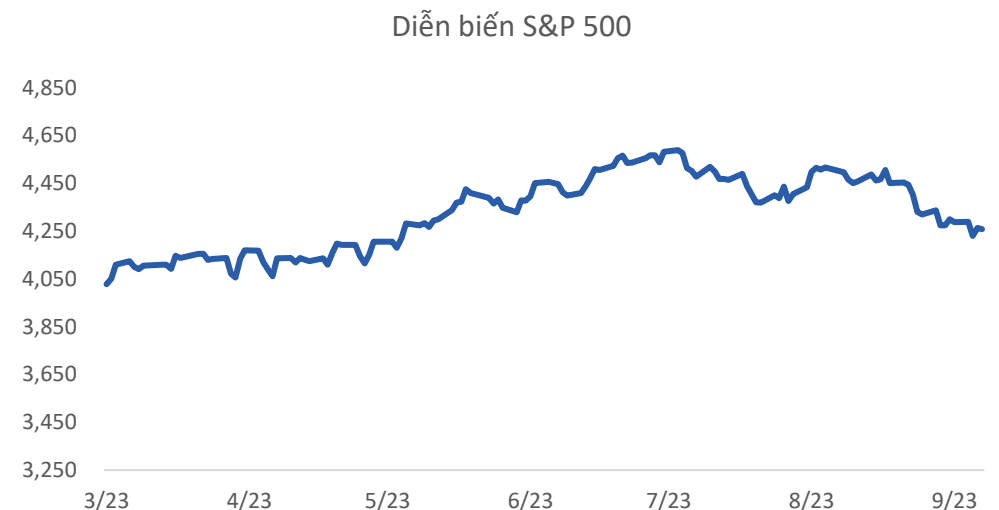
- | | |
|---|---------|
| 1. TTCK Thế giới | Trang 2 |
| 2. TTCK Việt Nam | Trang 3 |
| 3. Giao dịch khối ngoại | Trang 4 |
| 4. Thị trường hàng hóa | Trang 5 |

TTCK Thế giới: Chứng khoán Hoa Kỳ biến động nhẹ

	6/10	% Sáng 6/10	5/10	% Ngày	% Tuần	% Tháng
VN INDEX			1,113.89	-1.31%	-3.34%	-9.81%
HNX INDEX			228.01	-0.95%	-2.77%	-9.62%
VN30 INDEX			1,124.48	-1.23%	-3.43%	-9.65%
Shanghai Composite			3,110.48	0.00%	-3.34%	-9.81%
Nikkei 225 NKY			31,134.9	0.19%	-2.27%	-5.76%
Korea Kospi			2,414.45	0.45%	-3.26%	-5.55%
Straits Times STI			3,157.70	0.08%	-1.86%	-2.02%
Thailand SET			1,452.55	0.09%	-2.00%	-6.16%
Malaysia FBMKLCI			1,418.66	0.22%	-3.24%	-0.75%
Philippines PCOMP			6,178.60	-1.90%	-3.24%	-0.75%
Indonesia JCI			6,874.83	-0.17%	-0.91%	-1.74%
S&P500 SPX			4,258.19	-0.13%	-0.97%	-5.31%
S&P500 Futures	4,289.50	-0.03%	4,290.75	-0.03%	-0.83%	-5.11%
Dow Jones Industrial			33,119.6	-0.03%	-1.62%	-4.39%
Nasdaq Composite			13,219.8	-0.12%	0.14%	-5.71%
Euro Stoxx 50			4,099.81	0.00%	-1.48%	-3.97%
FTSE 100 UKX			7,451.54	0.53%	-1.98%	0.18%
Russian MOEX			3,131.76	-0.08%	0.76%	-4.06%

Nguồn: Bloomberg, BSC

Shanghai Composite		S&P 500	
Xu hướng	Giảm điểm	Xu hướng	Giảm điểm
Kháng cự	3300	Kháng cự	4600
Hỗ trợ	3100	Hỗ trợ	4200
Điểm PTKT	TRUNG LẬP	Điểm PTKT	TRUNG LẬP



Nguồn: Bloomberg, BSC

TTCK Việt Nam: VN-Index quay đầu giảm điểm

Ngành	% Ngày	% Tuần	% Tháng
Bán lẻ	-3.37%	-7.49%	-9.67%
Bảo hiểm	-0.28%	-1.70%	-6.04%
Bất động sản	-1.05%	-1.12%	-17.99%
Công nghệ Thông tin	-0.96%	-2.54%	-5.98%
Dầu khí	-3.19%	-7.30%	-6.57%
Dịch vụ tài chính	-2.37%	-5.46%	-10.70%
Điện, nước & xăng dầu	-1.52%	-5.16%	-2.66%
Du lịch và Giải trí	-0.86%	-3.03%	-7.97%
Dịch vụ Công nghiệp	-0.50%	-2.28%	-3.61%
Hàng cá nhân & Gia dụng	-0.09%	-0.69%	-3.24%
Hóa chất	0.07%	1.10%	-4.00%
Ngân hàng	-1.53%	-4.16%	-8.69%
Ô tô và phụ tùng	0.04%	-1.03%	-3.48%
Tài nguyên Cơ bản	-0.90%	-5.07%	-7.71%
Thực phẩm và đồ uống	-1.24%	-2.97%	-9.05%
Truyền thông	1.19%	0.10%	2.15%
Viễn thông	0.00%	-3.83%	-2.71%
Xây dựng và Vật liệu	0.43%	0.24%	-7.33%
Y tế	-0.40%	0.50%	-1.53%

Nguồn: Fiipro, BSC



Nguồn: Tradingview, BSC

VN INDEX	
Xu hướng	Giảm điểm
Kháng cự	1165-1170
Hỗ trợ	1100
Điểm PTKT	TIÊU CỰC

Cập nhật thị trường

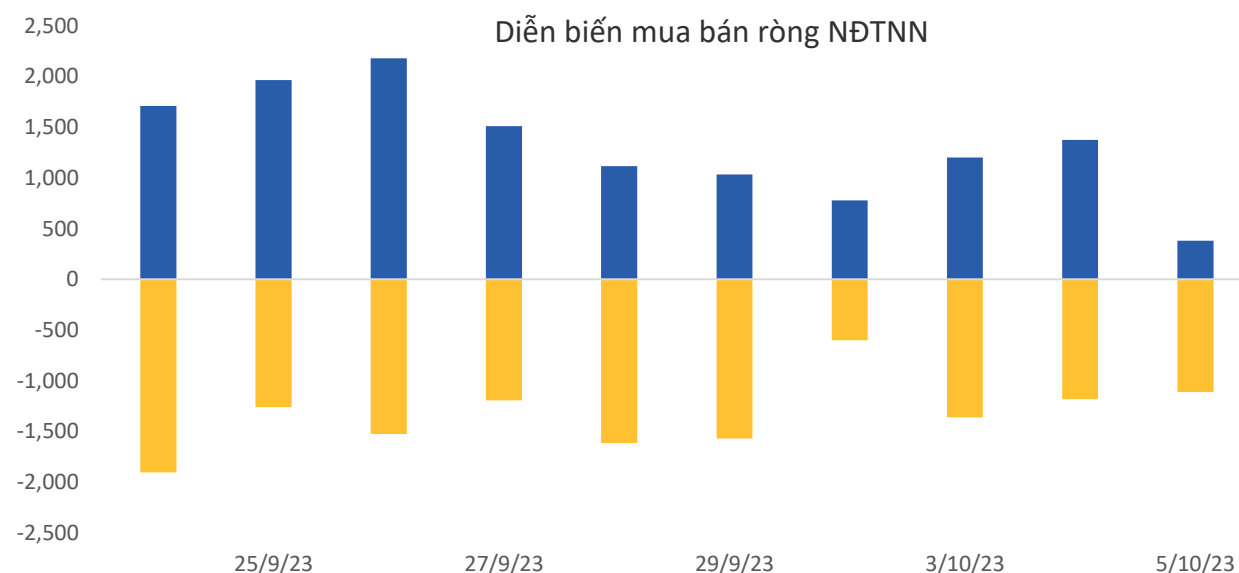
Sau khi hồi phục trong phiên giao dịch trước đó, phiên 05/10 VN-Index tiếp tục chịu áp lực bán và trở lại đóng cửa tại mốc 1,113.89, giảm gần 15 điểm. Trong ngắn hạn, thị trường cần những phiên giao dịch trong biên độ hẹp để tìm điểm cân bằng trong vùng 1,110-1,120.

Khối ngoại: Các ETF có giao dịch trái chiều

ETF	AUM (tr. USD)	NAV/CP (USD)	± Chứng chỉ quỹ	% Premium	Dòng vốn ròng (triệu USD)				Nhận định
					1D	1W	1M	3M	
E1VFN30	301.1	0.8	(0.0)	1.2%	(0.0)	2.2	(18.5)	(43.0)	ETF VN100 gia tăng quy mô, Diamond giảm ròng quy mô. Các ETF có trạng thái cân bằng và giữ nguyên quy mô. Khối ngoại bán ròng ở các thị trường.
FUEMAVN30	14.4	0.5	-	1.1%	-	(0.3)	(0.5)	(0.6)	
FUESSVFL	155.0	0.7	(0.0)	1.7%	(0.0)	(9.4)	(18.4)	(21.5)	
FUESSV30	4.7	0.6	0.0	1.2%	0.0	0.0	0.1	0.5	
FUEVFNVD	759.9	1.0	(1.4)	0.8%	(1.4)	(5.4)	(58.3)	(59.3)	
FUEVN100	13.6	0.6	1.0	0.3%	0.6	1.3	2.0	2.4	
FTSE Vietnam	344.1	27.3	-	-2.5%	-	0.8	0.9	(5.4)	
FUBON FTSE	758.7	0.4	-	1.0%	-	7.6	(13.7)	(73.2)	
iShare	577.7	25.7	-	-1.5%	-	-	(29.3)	(70.2)	
KIM	168.0	13.4	-	-1.7%	-	-	4.3	20.2	
VNM	552.9	13.1	-	-0.7%	-	-	(2.9)	13.7	

Khối ngoại (tr. USD)	Ngày	Lũy kế từ đầu tuần	Lũy kế từ đầu tháng
Việt Nam	-	(7.72)	46.47
ASEAN4*	(109.35)	(173.35)	(647.19)
Ấn Độ	(475.23)	(1,167.53)	(1,700.41)
Đài Loan	(37.84)	(1,669.96)	(3,155.16)
Hàn Quốc	(144.50)	(954.88)	(1,448.64)
Nhật Bản		(35,745.50)	(35,745.50)

Ghi chú: * Thailand, Phillipines, Malaysia, Indonesia



Thị trường hàng hóa: Dầu tiếp tục giảm

Mặt hàng	Đơn vị	6/10	% Sáng	5/10	% Ngày	% Tuần	% Tháng	Tích cực	Tiêu cực
Dầu WTI	USD/bbl.	82.82	0.62%	82.31	-2.27%	-8.78%	-4.57%	GAS, BSR	PVD, PVT
Dầu Brent	USD/bbl.	84.51	0.52%	84.07	-2.03%	-8.34%	-5.95%	GAS, BSR	PVD, PVT
Xăng	USD/gal.	220.60	0.78%	218.90	-0.41%	-8.06%	-12.97%	PLX, OIL	HVN, VJC
Vàng	USD/oz.	1,820.25	0.00%	1,820.30	-0.06%	-1.54%	-5.03%	PNJ	
Bạc	USD/oz.	20.97	-0.01%	20.97	-0.17%	-5.44%	-9.48%	PNJ	
Đậu tương	USD/cwt.	1,283.50	0.21%	1,280.75	0.61%	0.67%	-6.74%	HKB	DBC, QNS
Lúa mì	USD/bu.	576.75	-0.26%	578.25	3.26%	6.51%	-5.30%		AFX
Sữa	USD/bu.	17.27	-0.06%	17.28	1.23%	0.58%	-7.70%	VNM, GTN, QNS	KDC
Cao su	JPY/kg.	228.80	-0.39%	229.70	-1.71%	-2.76%	-1.80%	DPR, PHR, HAG, HNG	SRC, CSM, DRC
Đường	USD/lb.			26.16	0.89%	-2.97%	-2.75%	SBT, LSS, SLS, QNS	VNM, GTN, QNS
Cà phê	USD/lb.			145.40	-0.65%	-1.22%	-5.25%	CTP, DLG	VCF, CTP
Đồng	USD/MT			7,899.00	-0.64%	-3.88%	-6.93%	MSN, ACM, BGM	CAV, SAM, TGP, VTH
Thép	CNY/MT	3,623.00	0.14%	3,618.00	-0.52%	-2.87%	-1.50%	HSG, HPG, NKG	PC1, CTD, HBC
Nhôm	USD/MT			2,232.00	-0.65%	-2.00%	1.78%		CAV, SAM, TGP, VTH
Quặng sắt	CNY/MT	930.50	0.76%	923.50	-0.11%	-1.53%	7.20%		HPG
Than	USD/MT			144.00	-3.26%	-15.44%	-15.94%	HLC, NBC, TNT, THT	HT1, BCC, PPC, POW

Ghi chú: USD = US Cent

Cập nhật thị trường

Giá dầu giảm 2% sau khi giảm gần 6% phiên trước đó, do lo ngại về nhu cầu nhiên liệu làm lu mờ quyết định của OPEC+ sẽ duy trì việc cắt giảm sản lượng dầu, khiến nguồn cung thắt chặt.

Dầu BRENT (USD/thùng)



Vàng (USD/oz.)



Nguồn: Bloomberg, BSC

Khuyến cáo sử dụng

Bản báo cáo này của Công ty Cổ phần Chứng khoán Ngân hàng Đầu tư và phát triển Việt Nam (BSC), chỉ cung cấp những thông tin chung và phân tích về tình hình kinh tế vĩ mô cũng như diễn biến thị trường chứng khoán trong ngày. Báo cáo này không được xây dựng để cung cấp theo yêu cầu của bất kỳ tổ chức hay cá nhân riêng lẻ nào hoặc các quyết định mua bán, nắm giữ chứng khoán. Nhà đầu tư chỉ nên sử dụng các thông tin, phân tích, bình luận của Bản báo cáo như là nguồn tham khảo trước khi đưa ra những quyết định đầu tư cho riêng mình. Mọi thông tin, nhận định và dự báo và quan điểm trong báo cáo này được dựa trên những nguồn dữ liệu đáng tin cậy. Tuy nhiên Công ty Cổ phần Chứng khoán Ngân hàng đầu tư và phát triển Việt Nam (BSC) không đảm bảo rằng các nguồn thông tin này là hoàn toàn chính xác và không chịu bất kỳ một trách nhiệm nào đối với tính chính xác của những thông tin được đề cập đến trong báo cáo này, cũng như không chịu trách nhiệm về những thiệt hại đối với việc sử dụng toàn bộ hay một phần nội dung của bản báo cáo này. Mọi quan điểm cũng như nhận định được đề cập trong báo cáo này dựa trên sự cân nhắc cẩn trọng, công minh và hợp lý nhất trong hiện tại. Tuy nhiên những quan điểm, nhận định này có thể thay đổi mà không cần báo trước. Bản báo cáo này có bản quyền và là tài sản của Công ty Cổ phần Chứng khoán Ngân hàng Đầu tư và Phát triển Việt Nam (BSC). Mọi hành vi sao chép, sửa đổi, in ấn mà không có sự đồng ý của BSC đều trái luật. Bất kỳ nội dung nào của tài liệu này cũng không được (i) sao chụp hay nhân bản ở bất kỳ hình thức hay phương thức nào hoặc (ii) được cung cấp nếu không được sự chấp thuận của CTCP Chứng khoán BIDV.

BSC Trụ sở chính

Tầng 8 & 9 Tòa nhà Thaiholdings
210 Trần Quang Khải, Hoàn Kiếm, Hà Nội
Tel: +84 4 3935 2722
Fax: +84 4 2220 0669

BSC Chi nhánh Hồ Chí Minh

Tầng 9 Tòa nhà 146 Nguyễn Công Trứ
Quận 1, Tp. Hồ Chí Minh
Tel: +84 8 3821 8885
Fax: +84 8 3821 8510

<http://www.bsc.com.vn>
Bloomberg: RESP BSCV <GO>



Đối với Phân tích Nghiên cứu

Phòng Phân tích Nghiên cứu
hn.ptnc@bsc.com.vn
(+84) 39352722 - Ext 108

Đối với Khách hàng tổ chức

Phòng TVĐT và môi giới KHTC
hn.tvdt.khtc@bsc.com.vn
(+84)2439264659

Đối với Khách hàng cá nhân

Trung tâm tư vấn i-Center
i-center@bsc.com.vn
(+84)2437173639

Mạng lưới Nhà đầu tư BSC

* Quý nhà đầu tư vui lòng đặt câu hỏi tại phần bình luận để được tư vấn trực tiếp.

* Nếu cần tư vấn thêm, vui lòng liên hệ môi giới cá nhân hoặc đại diện Trung tâm tư vấn khách hàng cá nhân i-center: i-center@bsc.com.vn



DANH MỤC BÁO CÁO BSC

Quý khách vui lòng quét mã QR bằng app Zalo để tham khảo các



CỘNG ĐỒNG NHÀ ĐẦU TƯ BSC

Quý khách vui lòng quét mã QR bằng app Zalo để tham gia