



BẢN TIN SÁNG 25/10/2023

QUỐC HỘI TIẾN HÀNH QUY TRÌNH LẤY PHIẾU TÍN NHIỆM CÁC CHỨC DANH

Điểm tin vĩ mô

Thế giới:

- Dow Jones Industrial Average tăng 204.97 điểm (tương ứng 0.62%) lên 33,141.38 điểm. S&P 500 tăng 0.73% lên 4,247.68 điểm, Nasdaq Composite tăng 0.93% lên 13,139.87 điểm.
- Hoa Kỳ: Theo S&P Global PMI sơ bộ T10/23 tăng nhẹ so với kỳ vọng và trước đó, cụ thể PMI tổng hợp đạt 51.0 (trước đó 50.2), PMI sản xuất đạt 50.0 (kỳ vọng: 49.5, trước đó: 49.8), PMI dịch vụ đạt 50.9 (kỳ vọng 49.8 và trước đó: 50.1)
- IMF: Kinh tế Đức sẽ vượt Nhật Bản trong năm 2023 - trở thành nền kinh tế lớn thứ ba thế giới vào năm 2023 – do JPY mất giá trước USD và EUR.
- Eurozone: PMI T10/23 giảm hơn so với dự kiến và trước đó, cụ thể PMI tổng hợp đạt 46.5 (kỳ vọng 47.4, trước đó 47.2), PMI sản xuất đạt 43.0 (kỳ vọng: 43.7, trước đó: 43.4), PMI dịch vụ đạt 47.8 (kỳ vọng và trước đó: 48.7)
- Australia: Thống đốc Michele Bullock cho biết “sẽ không ngăn ngại” tăng lãi suất hơn nữa nếu triển vọng lạm phát của nước này được điều chỉnh tăng đáng kể.
- Nhật Bản: NHTW (BoJ) tuyên bố mua trái phiếu bất thường để kiềm chế đà tăng của lợi suất TPCP - đây là lần thứ 5 kể từ khi BoJ điều chỉnh chương trình kiểm soát đường cong lợi suất vào cuối tháng 7

Trong nước:

- VN-Index tăng 12.37 điểm (1.13%) khớp ở mức 1,105.9 điểm. HNX-Index tăng 2.63 điểm (1.16%) khớp ở mức 228.89 điểm. UPCoM tăng 0.27 điểm (0.32%) khớp ở mức 85.54 điểm.
- Quốc hội: Chiều ngày 24/10/2023 Quốc hội bắt đầu thực hiện quy trình lấy phiếu tín nhiệm 44 chức danh. Sáng ngày 25/10, Quốc hội sẽ thành lập Ban Kiểm phiếu, chiều cùng ngày, sau khi Ban Kiểm phiếu báo cáo kết quả kiểm phiếu, Tổng Thư ký Quốc hội trình bày dự thảo Nghị quyết xác nhận kết quả lấy phiếu tín nhiệm và Quốc hội sẽ biểu quyết thông qua nghị quyết này.
- Thủ tướng: ban hành công điện số 993/CT-ĐTg ngày 24/10/2023 về việc tiếp tục thực hiện quyết liệt các giải pháp phát triển thị trường bất động sản an toàn, lành mạnh, bền vững, góp phần thúc đẩy phát triển kinh tế - xã hội trong đó yêu cầu NHNN chỉ đạo các ngân hàng tiếp tục thúc đẩy cho vay lĩnh vực bất động sản, có chính sách khuyến mại tín dụng đặc biệt dành cho các dự án BĐS khả thi, tiến độ triển khai nhanh, tạo động lực cho tăng trưởng và thúc đẩy thị trường bất động sản.
- Chính phủ: Chính phủ dự kiến vay 676,057 tỷ đồng, trong đó gần 55.2% vay bù đắp bội chi ngân sách. An toàn nợ công được bảo đảm trong phạm vi mục tiêu trần, ngưỡng cảnh báo được Quốc hội phê duyệt.

Điểm tin doanh nghiệp

- VRE: BCTC hợp nhất cho thấy CTCP Vincom Retail lãi ròng gần 1,317 tỷ đồng trong quý 3/2023, tăng 66% so với cùng kỳ năm trước. Năm 2023, VRE đặt mục tiêu doanh thu 10,350 tỷ đồng và lợi nhuận sau thuế 4,680 tỷ đồng. Sau 9 tháng, VRE thực hiện được 72% mục tiêu doanh thu và 71% mục tiêu lợi nhuận.
- VIC: doanh thu thuần bán hàng và cung cấp dịch vụ của Vingroup đạt 47.948 tỷ đồng trong quý vừa qua, tăng 66.8% so với cùng kỳ năm ngoái. Quy mô doanh thu này phá vỡ kỷ lục 47,143 tỷ đồng được thiết lập trước đó. Lũy kế 9T2023, tổng doanh thu thuần hợp nhất của Vingroup đạt 134,207 tỷ đồng, tăng 122% svck.
- DCM: trong quý 3 DCM đạt hơn 3 ngàn tỷ đồng doanh thu, thấp hơn cùng kỳ 9%. Giá vốn hàng bán bật tăng 23%, lên 2.8 ngàn tỷ đồng. Doanh thu và giá vốn chuyển động ngược chiều theo hướng tiêu cực, dẫn đến lãi gộp chỉ đạt 177 tỷ đồng, giảm 82% so với cùng kỳ.
- PNJ: Theo báo cáo tài chính hợp nhất quý III/2023 của CTCP Vàng bạc Đá quý Phú Nhuận ghi nhận 6,918 tỷ đồng doanh thu thuần, giảm 6% svck. Lãi ròng đạt 253 tỷ đồng, tương đương cùng kỳ năm ngoái trong bối cảnh nền kinh tế và thị trường tiêu dùng vẫn chưa khởi sắc rõ rệt.
- DGC: công bố nghị quyết về việc tạm ứng cổ tức năm 2023 với tỷ lệ 30% bằng tiền mặt, tức 1 cổ phần được nhận 3,000 đồng. Ngày chốt danh sách cổ đông hưởng cổ tức là 20/12, tương ứng ngày giao dịch không hưởng quyền là 19/12.

Điểm nhấn thị trường

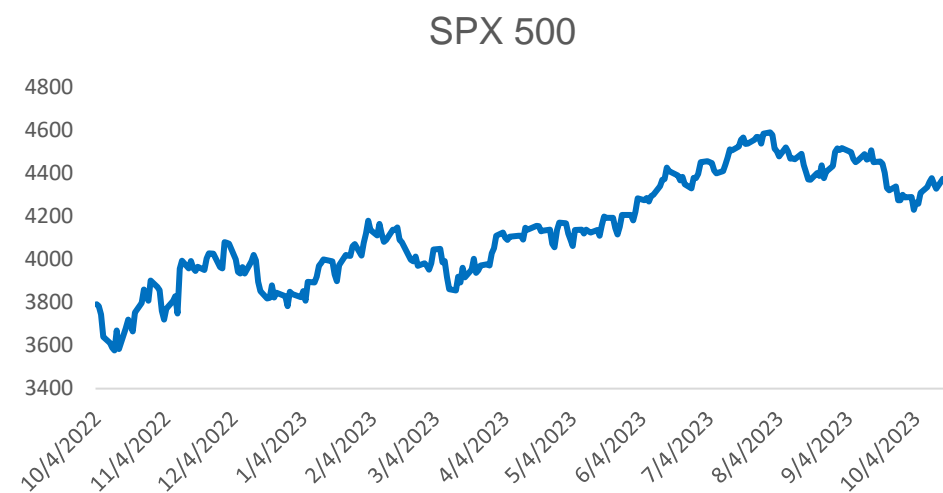
- | | |
|--|---------|
| 1. TTCK Thế giới | Trang 2 |
| 2. TTCK Việt Nam | Trang 3 |
| 3. Thị trường hàng hóa | Trang 4 |

TTCK Thế giới: Chứng khoán Mỹ tăng điểm trở lại

	Điểm	% Ngày	% Tuần	% Tháng
VN INDEX	1,105.90	1.13%	-0.19%	-4.10%
HNX INDEX	228.89	1.16%	0.19%	-1.13%
Shanghai Composite	2,962.24	0.78%	-0.70%	-4.92%
Nikkei 225 NKY	31,345.2	0.93%	0.30%	-4.07%
Straits Times STI	3,086.18	0.07%	0.29%	-4.02%
Thailand SET	1,391.03	-0.59%	-0.59%	-7.72%
Malaysia FBMKLCI	1,438.64	0.23%	-0.17%	-0.33%
Indonesia JCI	6,806.76	0.96%	-0.62%	-2.74%
S&P500 SPX	4,247.68	0.73%	0.56%	-2.07%
Dow Jones Industrial	33,141.38	0.62%	0.04%	-2.42%
Nasdaq Composite	13,139.88	0.93%	1.20%	-0.54%
Euro Stoxx 50	4,065.37	0.58%	1.01%	-3.37%
FTSE 100 UKX	7,389.70	0.20%	-0.17%	-3.83%
Russian MOEX	3,265.01	0.04%	-0.13%	7.21%

Nguồn: Bloomberg, BSC

Shanghai Composite		S&P 500	
Xu hướng	Giảm điểm	Xu hướng	Giảm điểm
Kháng cự	3100	Kháng cự	4600
Hỗ trợ	2900	Hỗ trợ	4200
Điểm PTKT	TIÊU CỰC	Điểm PTKT	TRUNG LẬP



Nguồn: Bloomberg, BSC

TTCK Việt Nam: VN-Index dần thu hẹp biên độ dao động

Ngành	% Ngày	% Tuần	% Tháng
Bán lẻ	0.32%	-5.29%	-12.47%
Bảo hiểm	0.55%	-1.57%	-6.53%
Bất động sản	0.94%	-0.13%	-8.42%
Công nghệ Thông tin	0.83%	-1.46%	-4.98%
Dầu khí	0.04%	-0.43%	-5.07%
Dịch vụ tài chính	1.56%	-1.49%	-8.93%
Điện, nước & xăng dầu	0.63%	-3.53%	-8.54%
Du lịch và Giải trí	0.42%	-0.58%	0.41%
Dịch vụ Công nghiệp	0.48%	-1.80%	-3.90%
Hàng cá nhân & Gia dụng	0.53%	-3.50%	-7.50%
Hóa chất	2.01%	-1.36%	-5.81%
Ngân hàng	1.54%	-0.24%	-5.01%
Ô tô và phụ tùng	0.22%	-1.43%	-1.96%
Tài nguyên Cơ bản	0.14%	-3.00%	-12.15%
Thực phẩm và đồ uống	0.87%	-3.79%	-9.39%
Truyền thông	0.08%	-0.41%	14.78%
Xây dựng và Vật liệu	1.71%	-1.22%	-5.50%
Y tế	-0.16%	-3.51%	-4.48%



Nguồn: Trading view

VN INDEX

Xu hướng	Giảm điểm
Kháng cự	1100
Hỗ trợ	1060
Điểm PTKT	TRUNG LẬP

Cập nhật thị trường

Biên độ dao động của VN-Index quanh ngưỡng 1,100 đang có xu hướng thu hẹp. Trong những phiên tới, chỉ số có thể sẽ càng thu hẹp biên độ dao động hơn, tích lũy để hình thành đáy ngắn hạn.

Thị trường hàng hóa: Dầu giảm 3 phiên liên tiếp

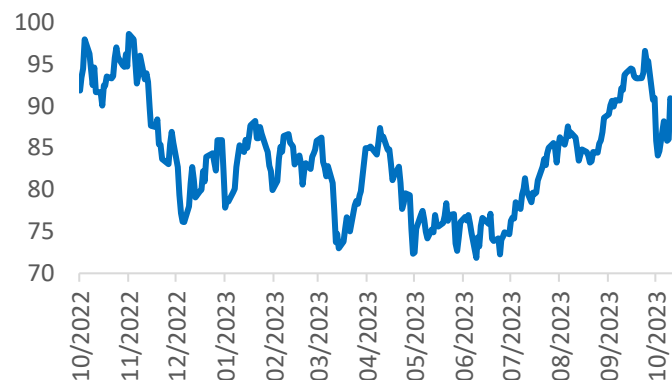
Mặt hàng	Đơn vị	Hôm nay	% Ngày	% Tuần	% Tháng	Liên quan đầu vào	Liên quan đầu ra
Dầu WTI	Barrel	83.70	-2.09%	-2.04%	-5.07%	PVT	GAS, BSR
Dầu Brent	Barrel	87.91	-2.14%	-2.22%	-4.32%	PVT	GAS, BSR
Xăng	Gallon	2.27	-2.50%	-0.62%	-9.31%	HVN, VJC	PLX, OIL
Natural gas	USD/MMBtu	2.98	1.94%	-3.13%	2.64%		
TTF Gas	EUR/MWh	49.26	-3.92%	0.75%	10.85%		
Vàng	Ounce	1,970.97	-0.08%	2.49%	2.89%		PNJ
Bạc	Ounce	22.90	-0.34%	0.34%	-0.90%		PNJ
Đậu tương	Bushel	1,295.25	0.66%	-0.12%	-0.19%	DBC, QNS	HKB
Sữa	Cwt	16.88	0.12%	0.36%	-8.36%	KDC	VNM, QNS
Cao su	JPY/kg	146.20	0.55%	-2.27%	5.26%	SRC, CSM, DRC	DPR, PHR, HAG, HNG
Đường	LB	27.53	0.18%	0.15%	4.64%	VNM, GTN, QNS	SBT, LSS, SLS, QNS,
Ure	USD/T	414.00	0.00%	0.36%	-3.16%		DPM, DCM
Niken	LB	17,948.00	0.00%	-2.10%	-4.83%		PC1
Đồng	LB	3.62	1.77%	0.91%	-0.57%	CAV, SAM, TGP, VTH	MSN, ACM, BGM
Xút	CNY/T	2,590.00	-2.63%	-12.50%	-16.18%		CSV
Thép	CNY/ton	3,598.00	0.14%	-1.45%	-2.99%		HPG

Ghi chú: USD = US Cent

Cập nhật thị trường

Giá dầu giảm phiên thứ 3 liên tiếp trong ngày thứ Ba do loạt số liệu kinh tế kém khả quan từ Đức, Eurozone và Anh đã làm dấy lên lo lắng về triển vọng nhu cầu năng lượng.

Dầu BRENT (USD/thùng)



Vàng (USD/oz)



Khuyến cáo sử dụng

Bản báo cáo này của Công ty Cổ phần Chứng khoán BIDV (BSC), chỉ cung cấp những thông tin chung và phân tích về tình hình kinh tế vĩ mô cũng như diễn biến thị trường chứng khoán trong ngày. Báo cáo này không được xây dựng để cung cấp theo yêu cầu của bất kỳ tổ chức hay cá nhân riêng lẻ nào hoặc các quyết định mua bán, nắm giữ chứng khoán. Nhà đầu tư chỉ nên sử dụng các thông tin, phân tích, bình luận của Bản báo cáo như là nguồn tham khảo trước khi đưa ra những quyết định đầu tư cho riêng mình. Mọi thông tin, nhận định và dự báo và quan điểm trong báo cáo này được dựa trên những nguồn dữ liệu đáng tin cậy. Tuy nhiên Công ty Cổ phần Chứng khoán BIDV (BSC) không đảm bảo rằng các nguồn thông tin này là hoàn toàn chính xác và không chịu bất kỳ một trách nhiệm nào đối với tính chính xác của những thông tin được đề cập đến trong báo cáo này, cũng như không chịu trách nhiệm về những thiệt hại đối với việc sử dụng toàn bộ hay một phần nội dung của bản báo cáo này. Mọi quan điểm cũng như nhận định được đề cập trong báo cáo này dựa trên sự cân nhắc cẩn trọng, công minh và hợp lý nhất trong hiện tại. Tuy nhiên những quan điểm, nhận định này có thể thay đổi mà không cần báo trước. Bản báo cáo này có bản quyền và là tài sản của Công ty Cổ phần Chứng khoán BIDV (BSC). Mọi hành vi sao chép, sửa đổi, in ấn mà không có sự đồng ý của BSC đều trái luật. Bất kỳ nội dung nào của tài liệu này cũng không được (i) sao chụp hay nhân bản ở bất kỳ hình thức hay phương thức nào hoặc (ii) được cung cấp nếu không được sự chấp thuận của CTCP Chứng khoán BIDV.

BSC Trụ sở chính

Tầng 8 & 9 Tòa nhà Thaiholdings
210 Trần Quang Khải, Hoàn Kiếm, Hà Nội
Tel: +84 4 3935 2722
Fax: +84 4 2220 0669

BSC Chi nhánh Hồ Chí Minh

Tầng 9 Tòa nhà 146 Nguyễn Công Trứ
Quận 1, Tp. Hồ Chí Minh
Tel: +84 8 3821 8885
Fax: +84 8 3821 8510

<http://www.bsc.com.vn>
Bloomberg: RESP BSCV <GO>



Đối với Phân tích Nghiên cứu

Phòng Phân tích Nghiên cứu
hn.ptnc@bsc.com.vn
(+84) 39352722 - Ext 108

Đối với Khách hàng tổ chức

Phòng TVĐT và môi giới KHTC
hn.tvdt.khtc@bsc.com.vn
(+84)2439264659


Đối với Khách hàng cá nhân

Trung tâm tư vấn i-Center
i-center@bsc.com.vn
(+84)2437173639

Mạng lưới Nhà đầu tư BSC


* Quý nhà đầu tư vui lòng đặt câu hỏi tại phần bình luận để được tư vấn trực tiếp.

* Nếu cần tư vấn thêm, vui lòng liên hệ môi giới cá nhân hoặc đại diện Trung tâm tư vấn khách hàng cá nhân i-center: i-center@bsc.com.vn



DANH MỤC BÁO CÁO BSC

Quý khách vui lòng quét mã QR bằng app Zalo để tham khảo các



CỘNG ĐỒNG NHÀ ĐẦU TƯ BSC

Quý khách vui lòng quét mã QR bằng app Zalo để tham gia