



BẢN TIN SÁNG 27/10/2023

ECB GIỮ NGUYÊN LÃI SUẤT ĐIỀU HÀNH

**BSC**  
BIBY SECURITIES JSC.

## Điểm tin vĩ mô

### Thế giới:

- Dow Jones Industrial Average mất 251.63 điểm ~ 0.76% xuống 32,784.30 điểm, S&P 500 giảm 1.18% và đóng cửa tại 4,137.23 điểm, Nasdaq Composite mất 1.76% khép phiên tại 12,595.61 điểm.
- Hoa Kỳ: GDP nước này đã tăng 4.9% trong Q3/2023, cao hơn dự báo tăng 4.7% của các chuyên gia và cũng cao hơn mức tăng 2.1% của Quý 2. Đây là mức tăng mạnh nhất kể từ quý IV/2021
- ECB: đã quyết định giữ nguyên lãi suất, chấm dứt chuỗi 10 lần tăng liên tiếp như vậy lãi suất tiền gửi của ECB vẫn ở mức cao kỷ lục 4% trong khi lãi suất cơ bản ở mức 4.5%
- Chủ tịch ECB: Cuộc chiến chống lạm phát vẫn chưa kết thúc và ECB cần đưa lạm phát trở lại mức 2% đồng thời đang theo dõi giá dầu để đề phòng bất kỳ tác động lạm phát nào từ cuộc xung đột Israel-Hamas.
- S&P Global: Ấn Độ sẽ là nền kinh tế lớn thứ ba thế giới vào năm 2030
- Bloomberg: Vingroup huy động 300 triệu USD trái phiếu, lãi suất 9.5 - 10%/năm, có thể hoán đổi thành cổ phiếu VHM với giá trên 50,000 đồng/cổ phiếu
- Reuters: Việt Nam đẩy mạnh giải pháp thanh toán, hướng tới nâng hạng TTCK, cụ thể theo Reuters Việt Nam dự định nói lỏng quy định thanh toán cổ phiếu với các nhà đầu tư nước ngoài.

### Trong nước:

- VN-Index đóng cửa ở 1,055.45 điểm sau khi giảm 46.21 điểm ~ 4.19%; VN30-Index giảm 48.37 điểm ~ 4.34% xuống 1,064.95 điểm. HNX-Index giảm 12.03 điểm ~ 5.3% xuống 214.98 điểm
- Chính phủ: đề xuất Quốc hội kéo dài thời gian giải ngân đối với số vốn thuộc kế hoạch đầu tư công trung hạn giai đoạn 2016 - 2020 và số vốn thuộc kế hoạch đầu tư công trung hạn giai đoạn 2021 - 2025 đến hết ngày 31/12/2024 để tiếp tục bố trí vốn thực hiện, hoàn thành dự án.
- Bộ Tài chính: kể từ quý 2/2023 tình hình thị trường TPDN có dấu hiệu cải thiện, khối lượng phát hành tăng, đến hết T09/2023, khối lượng phát hành đạt 139.4 nghìn tỷ đồng và nhà đầu tư cần thận trọng và phân biệt rõ sản phẩm trái phiếu doanh nghiệp với tiền gửi ngân hàng.
- Kho Bạc Nhà nước: Kho bạc Nhà nước vừa thông báo sẽ thực hiện đấu thầu trái phiếu Chính phủ qua SGDCK Hà Nội với số tiền 130,000 tỷ đồng, bao gồm cả khối lượng phát hành cho BHXH Việt Nam. Số lượng và kỳ hạn dự kiến: 5 năm là 23 nghìn tỷ, 7 năm là 2 nghìn tỷ, 10 năm là 40 nghìn tỷ, 15 năm là 55 nghìn tỷ, 20 năm là 5 nghìn tỷ và 30 năm là 5 nghìn tỷ đồng.
- Liên đoàn Thương mại và Công nghiệp Việt Nam (VCCI) và Hiệp hội Ngân hàng Việt Nam (VMBA) kiến nghị giảm VAT cho tất cả các loại hàng hoá, dịch vụ xuống 8% trong 6 tháng năm 2024

## Điểm tin doanh nghiệp

- QNS: BCTC hợp nhất quý III/2023 với 2,467 tỷ đồng doanh thu thuần, tăng 7% so với cùng kỳ. Giá vốn bán hàng tăng 3% lên 1,607 tỷ đồng. Biên lãi gộp đạt 35%, tăng 3 điểm % so với cùng kỳ.
- VSC: BCTC hợp nhất quý III/2023 với 557 tỷ đồng doanh thu thuần, tăng 10% so với cùng kỳ. Lãi gộp đạt 179 tỷ đồng, tăng 8% so với quý III/2022. Luỹ kế 9T2023, Viconship ghi nhận 1,555 tỷ đồng doanh thu tăng 5%, lãi ròng đạt 81 tỷ đồng giảm 69% so với cùng kỳ.
- DVN: BCTC hợp nhất quý III/2023, doanh thu thuần của Tổng Công ty Dược Việt Nam - CTCP đạt 1,271 tỷ đồng, giảm 11% so với cùng kỳ. Giá vốn giảm mạnh hơn mức giảm của doanh thu giúp lãi gộp tăng 12% lên 160 tỷ. Biên lãi gộp cải thiện từ 10% lên 12.6%.
- NBB: BCTC quý III/2023 với doanh thu thuần 16.9 tỷ đồng, giảm 86% so với cùng kỳ. Kinh doanh dưới giá vốn, công ty lỗ gộp hơn 453 triệu đồng, trong khi cùng kỳ lãi hơn 68.5 tỷ đồng.
- LCG: công bố đã trúng gói thầu số 01 thi công xây dựng công trình Dự án thành phần 2.2: Xây dựng đường song hành địa phận tỉnh Hưng Yên thuộc dự án đường vành đai 4 - Vùng Thủ đô Hà Nội với mức giá trúng thầu là 1.253 tỷ đồng.

## Điểm nhấn thị trường

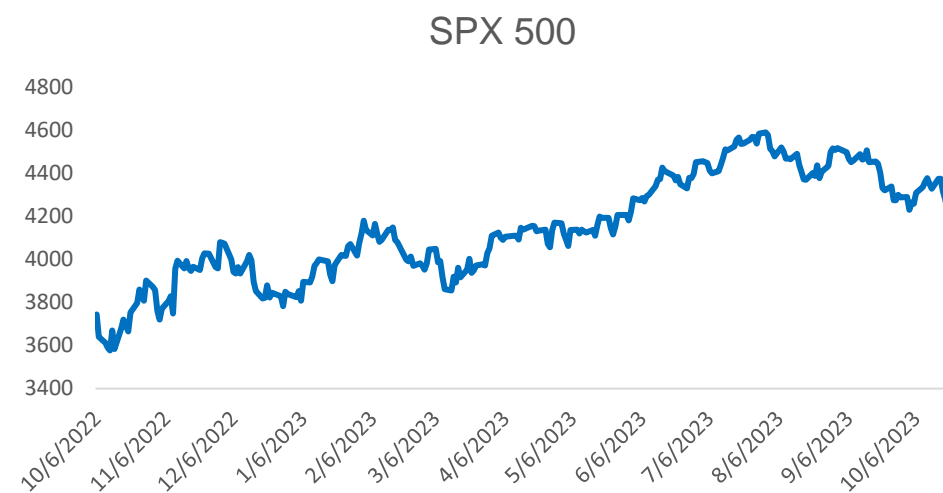
- |  |         |
|--|---------|
| <a href="#">1. TTCK Thế giới</a>       | Trang 2 |
| <a href="#">2. TTCK Việt Nam</a>       | Trang 3 |
| <a href="#">3. Thị trường hàng hóa</a> | Trang 4 |

## TTCK Thế giới: Nasdaq giảm 1.76%

	Điểm	% Ngày	% Tuần	% Tháng
VN INDEX	1,055.45	-4.19%	-4.75%	-7.25%
HNX INDEX	214.98	-5.30%	-5.90%	-6.43%
Shanghai Composite	2,988.29	0.48%	0.18%	-3.67%
Nikkei 225 NKY	30,601.8	-2.14%	-2.10%	-5.30%
Straits Times STI	3,071.31	-0.24%	-0.17%	-4.47%
Thailand SET	1,371.22	-2.17%	-2.01%	-8.22%
Malaysia FBMKLCI	1,440.60	-0.13%	-0.03%	-0.34%
Indonesia JCI	6,714.52	-1.75%	-1.97%	-3.02%
S&P500 SPX	4,137.23	-1.18%	-2.06%	-3.21%
Dow Jones Industrial	32,784.30	-0.76%	-1.04%	-2.48%
Nasdaq Composite	12,595.61	-1.76%	-2.99%	-3.58%
Euro Stoxx 50	4,049.40	-0.59%	0.61%	-1.99%
FTSE 100 UKX	7,354.57	-0.81%	-0.64%	-3.14%
Russian MOEX	3,223.89	-1.27%	-1.39%	5.64%

Nguồn: Bloomberg, BSC

Shanghai Composite		S&P 500	
Xu hướng	Giảm điểm	Xu hướng	Giảm điểm
Kháng cự	3100	Kháng cự	4400
Hỗ trợ	2900	Hỗ trợ	4100
Điểm PTKT	TIÊU CỰC	Điểm PTKT	TIÊU CỰC



Nguồn: Bloomberg, BSC



# TTCK Việt Nam: Bán tháo trên diện rộng

Ngành	% Ngày	% Tuần	% Tháng
Bán lẻ	-3.71%	-2.54%	-12.83%
Bảo hiểm	-3.94%	-2.71%	-6.89%
Bất động sản	-6.07%	-2.33%	-6.68%
Công nghệ Thông tin	-4.54%	-5.71%	-7.20%
Dầu khí	-6.91%	-6.90%	-7.46%
Dịch vụ tài chính	-5.94%	-3.27%	-9.09%
Điện, nước & xăng dầu	-4.95%	-5.77%	-11.35%
Du lịch và Giải trí	-3.38%	-4.61%	-2.44%
Dịch vụ Công nghiệp	-4.89%	-5.31%	-4.54%
Hàng cá nhân & Gia dụng	-2.15%	-2.40%	-5.85%
Hóa chất	-6.02%	-5.91%	-3.08%
Ngân hàng	-2.70%	-1.23%	-4.78%
Ô tô và phụ tùng	-2.90%	-1.82%	-2.19%
Tài nguyên Cơ bản	-5.08%	-3.51%	-12.17%
Thực phẩm và đồ uống	-4.07%	-4.35%	-10.71%
Truyền thông	5.97%	11.47%	27.18%
Xây dựng và Vật liệu	-5.33%	-2.07%	-3.83%
Y tế	-3.94%	-6.10%	-7.22%



Nguồn: Trading view

## VN INDEX

Xu hướng	Giảm điểm
Kháng cự	1080
Hỗ trợ	1020-1030
Điểm PTKT	TIÊU CỰC

## Cập nhật thị trường

Áp lực bán tháo xuất hiện trên diện rộng và diễn ra ở hầu hết các nhóm ngành. Trong những phiên tới, VN-Index có thể lùi về ngưỡng kháng cự 1,020 khi quán tính giảm vẫn hiện hữu và tâm lý tiêu cực đang áp đảo trên thị trường.

# Thị trường hàng hóa: Dầu quay đầu giảm 2%

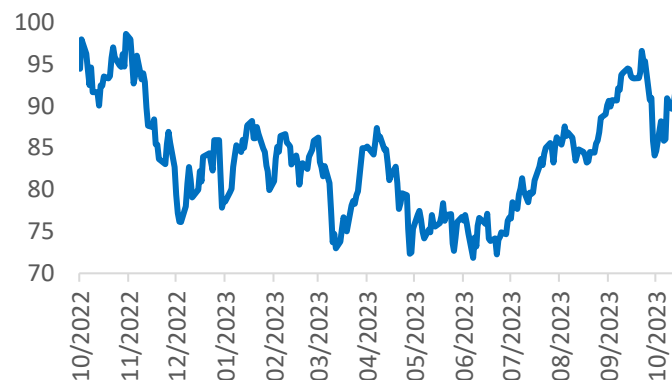
Mặt hàng	Đơn vị	Hôm nay	% Ngày	% Tuần	% Tháng	Liên quan đầu vào	Liên quan đầu ra
Dầu WTI	Barrel	83.60	-2.10%	-5.40%	-8.44%	PVT	GAS, BSR
Dầu Brent	Barrel	88.41	-1.91%	-4.30%	-6.31%	PVT	GAS, BSR
Xăng	Gallon	2.26	-0.99%	-4.24%	-11.31%	HVN, VJC	PLX, OIL
Natural gas	USD/MMBtu	3.25	7.84%	9.78%	11.97%		
TTF Gas	EUR/MWh	50.81	1.77%	1.27%	29.30%		
Vàng	Ounce	1,984.57	0.25%	0.55%	5.86%		PNJ
Bạc	Ounce	22.78	-0.47%	-1.12%	1.18%		PNJ
Đậu tương	Bushel	1,279.50	-0.68%	-2.74%	-1.82%	DBC, QNS	HKB
Sữa	Cwt	16.84	-0.30%	-0.18%	-8.38%	KDC	VNM, QNS
Cao su	JPY/kg	146.40	-1.08%	-0.48%	7.10%	SRC, CSM, DRC	DPR, PHR, HAG, HNG
Đường	LB	27.04	-2.14%	-0.92%	3.48%	VNM, GTN, QNS	SBT, LSS, SLS, QNS,
Ure	USD/T	414.00	0.00%	-0.60%	-3.16%		DPM, DCM
Niken	LB	18,085.00	0.00%	-1.08%	-3.52%		PC1
Đồng	LB	3.58	0.28%	0.38%	-1.01%	CAV, SAM, TGP, VTH	MSN, ACM, BGM
Xút	CNY/T	2,550.00	0.00%	-11.46%	-17.48%		CSV
Thép	CNY/ton	3,660.00	0.25%	1.02%	0.22%		HPG

Ghi chú: USD = US Cent

## Cập nhật thị trường

Dầu giảm giá trong phiên giao dịch ngày thứ Năm do đà tăng của dự trữ dầu thô tại Mỹ cho thấy nhu cầu đang suy yếu. Bên cạnh đó, những lo ngại về triển vọng của nền kinh tế đã dẫn đến một đợt bán tháo rộng rãi trên các thị trường chứng khoán toàn cầu.

Dầu BRENT (USD/thùng)



Vàng (USD/oz)



# Khuyến cáo sử dụng

Bản báo cáo này của Công ty Cổ phần Chứng khoán BIDV (BSC), chỉ cung cấp những thông tin chung và phân tích về tình hình kinh tế vĩ mô cũng như diễn biến thị trường chứng khoán trong ngày. Báo cáo này không được xây dựng để cung cấp theo yêu cầu của bất kỳ tổ chức hay cá nhân riêng lẻ nào hoặc các quyết định mua bán, nắm giữ chứng khoán. Nhà đầu tư chỉ nên sử dụng các thông tin, phân tích, bình luận của Bản báo cáo như là nguồn tham khảo trước khi đưa ra những quyết định đầu tư cho riêng mình. Mọi thông tin, nhận định và dự báo và quan điểm trong báo cáo này được dựa trên những nguồn dữ liệu đáng tin cậy. Tuy nhiên Công ty Cổ phần Chứng khoán BIDV (BSC) không đảm bảo rằng các nguồn thông tin này là hoàn toàn chính xác và không chịu bất kỳ một trách nhiệm nào đối với tính chính xác của những thông tin được đề cập đến trong báo cáo này, cũng như không chịu trách nhiệm về những thiệt hại đối với việc sử dụng toàn bộ hay một phần nội dung của bản báo cáo này. Mọi quan điểm cũng như nhận định được đề cập trong báo cáo này dựa trên sự cân nhắc cẩn trọng, công minh và hợp lý nhất trong hiện tại. Tuy nhiên những quan điểm, nhận định này có thể thay đổi mà không cần báo trước. Bản báo cáo này có bản quyền và là tài sản của Công ty Cổ phần Chứng khoán BIDV (BSC). Mọi hành vi sao chép, sửa đổi, in ấn mà không có sự đồng ý của BSC đều trái luật. Bất kỳ nội dung nào của tài liệu này cũng không được (i) sao chụp hay nhân bản ở bất kỳ hình thức hay phương thức nào hoặc (ii) được cung cấp nếu không được sự chấp thuận của CTCP Chứng khoán BIDV.

## **BSC Trụ sở chính**

Tầng 8 & 9 Tòa nhà Thaiholdings  
210 Trần Quang Khải, Hoàn Kiếm, Hà Nội  
Tel: +84 4 3935 2722  
Fax: +84 4 2220 0669

## **BSC Chi nhánh Hồ Chí Minh**

Tầng 9 Tòa nhà 146 Nguyễn Công Trứ  
Quận 1, Tp. Hồ Chí Minh  
Tel: +84 8 3821 8885  
Fax: +84 8 3821 8510

<http://www.bsc.com.vn>  
Bloomberg: RESP BSCV <GO>



## **Đối với Phân tích Nghiên cứu**

Phòng Phân tích Nghiên cứu  
[hn.ptnc@bsc.com.vn](mailto:hn.ptnc@bsc.com.vn)  
(+84) 39352722 - Ext 108

## **Đối với Khách hàng tổ chức**

Phòng TVĐT và môi giới KHTC  
[hn.tvdt.khtc@bsc.com.vn](mailto:hn.tvdt.khtc@bsc.com.vn)  
(+84)2439264659

## **Đối với Khách hàng cá nhân**

Trung tâm tư vấn i-Center  
[i-center@bsc.com.vn](mailto:i-center@bsc.com.vn)  
(+84)2437173639

## Mạng lưới Nhà đầu tư BSC


\* Quý nhà đầu tư vui lòng đặt câu hỏi tại phần bình luận để được tư vấn trực tiếp.

\* Nếu cần tư vấn thêm, vui lòng liên hệ môi giới cá nhân hoặc đại diện Trung tâm tư vấn khách hàng cá nhân i-center: [i-center@bsc.com.vn](mailto:i-center@bsc.com.vn)



### DANH MỤC BÁO CÁO BSC

Quý khách vui lòng quét mã QR bằng app Zalo để tham khảo các



### CỘNG ĐỒNG NHÀ ĐẦU TƯ BSC

Quý khách vui lòng quét mã QR bằng app Zalo để tham gia