



**BẢN TIN SÁNG 31/10/2023**

**TỔNG KIM NGẠCH XNK T10.2023 CỦA VIỆT NAM +4.1% MOM VÀ +5.6% SVCK**



## Điểm tin vĩ mô

### Thế giới:

- Dow Jones +1.58% lên 32,928.96 điểm; S&P 500 +1.2% lên 4,166.82 điểm; Nasdaq Composite +1.16% lên 12,789.48 điểm.
- Hoa Kỳ: chỉ số sản xuất tháng 10 của Fed Dallas là -19.2 (Trước đó: -18.1)
- Trung Quốc: vốn FDI giảm 34% trong T9 svck, còn 72.8 tỷ nhân dân tệ, tương đương 10 tỷ USD. Đây là tháng giảm mạnh nhất của dòng vốn FDI vào nước này kể từ ít nhất năm 2014.
- Đức: tỷ lệ GDP hàng năm được điều chỉnh không theo mùa trong quý 3 ghi nhận giá trị ban đầu là -0.1% (Dự kiến: -0.3% q/q. Trước đó: 0.0% q/q).
- Đức: số liệu CPI các bang ghi nhận giảm svck: Bavaria: +3.7% so với +4.1% cùng kỳ; Hesse: +3.6% so với +4.7% cùng kỳ... Các số liệu trên cho thấy mức lạm phát trong T10 có thể giảm nhẹ. Theo dự báo, CPI của toàn bộ nước Đức có thể nằm trong khoảng từ 3.8% đến 4.0%.
- Nhật Bản: theo Nikkei, BOJ đang xem xét điều chỉnh chính sách kiểm soát đường cong lợi suất tại cuộc họp chính sách tiền tệ vào thứ Ba, có khả năng cho phép lợi suất TPCP Nhật Bản kỳ hạn 10 năm tăng trên 1%

### Trong nước:

- VN-Index -1.72%, về mức 1,042.4 điểm; HNX-Index -3.07%, về mức 211.34 điểm.
- Thủ tướng Phạm Minh Chính: đã chứng kiến lễ ký kết các hợp đồng liên quan và triển khai chuỗi dự án khí - điện Lô B, chuỗi dự án khí điện Lô B có quy mô đầu tư gần 12 tỉ USD, giữa Petrovietnam và các đối tác Nhật Bản, Thái Lan ngày 30/10.
- TCTK: tổng kim ngạch XNK T10.2023 ước đạt 61.62 tỷ USD, +4.1% MoM và +5.6% svck. Tính chung 10T2023, tổng kim ngạch XNK đạt 557.95 tỷ USD, giảm 9.6% svck, trong đó XK giảm 7.1%; NK giảm 12,3% . Cán cân thương mại hàng hóa 10T2023 ước tính xuất siêu 24.61 tỷ USD.
- TCTK: cả nước có hơn 15,400 doanh nghiệp thành lập mới trong tháng 10, tăng 21.7% so với tháng 9, với số vốn đăng ký gần 126,000 tỷ đồng, tăng 7.4% và tạo ra 132,000 việc làm, tăng 64.3%.
- NHNN: đã hút ròng 13,900 tỷ đồng trong ngày 30/10. Đây là phiên hút ròng thanh khoản thứ hai liên tiếp của Nhà điều hành, sau 6 phiên ở trạng thái bơm ròng.
- Cục Thống kê TP Hồ Chí Minh: chỉ số CPI của TP T10.2023 tăng 0.37%; trong đó có 4/11 nhóm hàng hóa giảm, có 7/11 các nhóm tăng so với tháng trước, cao nhất là nhóm giáo dục tăng 7.16%.

## Điểm tin doanh nghiệp

- CTD: báo lãi ròng gần 67 tỷ đồng trong quý 1 năm tài chính 2024 (01/07-30/09/2023), cùng kỳ lỗ hơn 3 tỷ đồng. Đáng chú ý, doanh nghiệp này cắt giảm hơn 70 nhân sự so với thời điểm 30/06/2023.
- BID: lãi trước thuế 19,763 tỷ đồng sau 9 tháng đầu năm 2023, tăng 12% so với cùng kỳ năm trước nhờ giảm trích lập dự phòng rủi ro tín dụng.
- CTG: báo lãi trước thuế 9 tháng đầu năm 2023 đạt hơn 17,401 tỷ đồng, tăng 10% so với cùng kỳ năm trước. Đáng chú ý, nợ nghi ngờ cuối quý 3 gấp 3 lần đầu năm.
- CC1: HĐQT thông qua chủ trương góp vốn thành lập CTCP Đầu tư và Phát triển Krông Pắc. Công ty mới này có vốn điều lệ 130 tỷ đồng, trong đó CC1 góp vốn 6.5 tỷ đồng, tương đương 5% vốn.
- BCG: công bố báo cáo tài chính hợp nhất quý 3/2023. Lũy kế 9 tháng đầu năm 2023, Bamboo Capital đạt doanh thu 2,833.5 tỷ đồng, lợi nhuận sau thuế đạt 184.8 tỷ đồng.
- MWG: đánh rơi gần hết lợi nhuận trong 9 tháng đầu năm, đánh dấu giai đoạn u ám nhất của ông lớn bán lẻ kể từ khi lên sàn. Trong quý 3/2023, MWG ghi nhận doanh thu thuần gần 30,300 tỷ đồng, giảm 5% so với cùng kỳ. Đáng chú ý, lãi ròng chỉ 39 tỷ đồng, giảm 96% so với cùng kỳ.

## Điểm nhấn thị trường

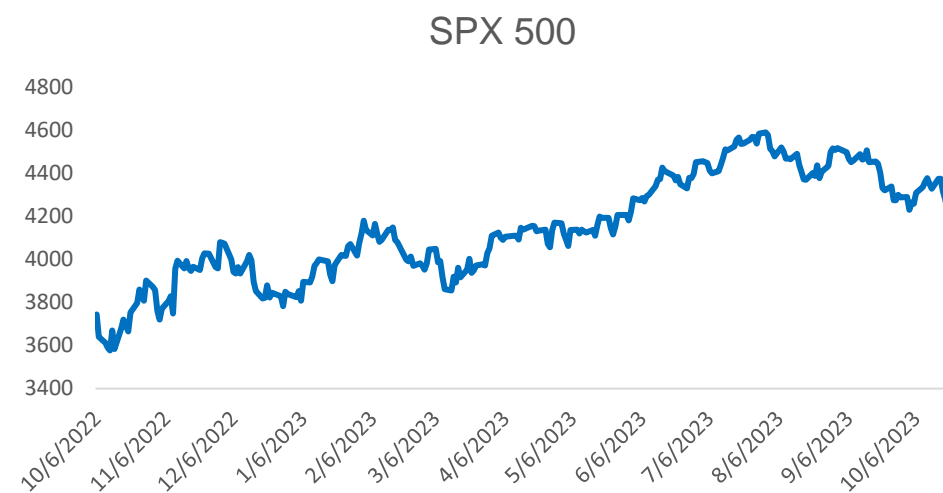
- |  |         |
|--|---------|
| <a href="#">1. TTCK Thế giới</a>       | Trang 2 |
| <a href="#">2. TTCK Việt Nam</a>       | Trang 3 |
| <a href="#">3. Thị trường hàng hóa</a> | Trang 4 |

# TTCK Thế giới: S&P 500 thoát khỏi phạm vi điều chỉnh

	Điểm	% Ngày	% Tuần	% Tháng
VN INDEX	1,042.00	-1.72%	-4.68%	-9.77%
HNX INDEX	211.34	-3.07%	-6.59%	-10.72%
Shanghai Composite	3,022.00	0.12%	2.80%	-2.43%
Nikkei 225 NKY	30,651.0	-0.15%	-1.32%	-3.49%
Straits Times STI	3,084.00	0.63%	0.04%	-3.85%
Thailand SET	866.00	0.76%	0.91%	-3.92%
Malaysia FBMKLCI	1,440.00	0.03%	0.22%	1.42%
Indonesia JCI	6,736.00	-0.34%	-0.09%	-3.24%
S&P500 SPX	4,166.82	1.20%	1.20%	-2.83%
Dow Jones Industrial	32,928.96	1.58%	1.58%	-1.73%
Nasdaq Composite	12,789.48	1.16%	1.16%	-3.25%
Euro Stoxx 50	4,028.00	0.35%	-0.33%	-2.64%
FTSE 100 UKX	1,274.00	0.30%	-0.38%	-2.75%
Russian MOEX	15,528.81	-0.01%	1.20%	2.77%

Nguồn: Bloomberg, BSC

Shanghai Composite		S&P 500	
Xu hướng	Giảm điểm	Xu hướng	Giảm điểm
Kháng cự	3100	Kháng cự	4400
Hỗ trợ	2900	Hỗ trợ	4100
Điểm PTKT	TIÊU CỰC	Điểm PTKT	TIÊU CỰC



Nguồn: Bloomberg, BSC



# TTCK Việt Nam: Áp lực bán mạnh cuối phiên

Ngành	% Ngày	% Tuần	% Tháng
Bán lẻ	-3.98%	-6.53%	-19.09%
Bảo hiểm	-0.56%	-2.56%	-6.69%
Bất động sản	-0.98%	-6.86%	-11.40%
Công nghệ Thông tin	-2.13%	-6.40%	-8.25%
Dầu khí	-1.62%	-8.33%	-10.42%
Dịch vụ tài chính	-4.37%	-7.77%	-14.15%
Điện, nước & xăng dầu	-1.08%	-4.19%	-12.21%
Du lịch và Giải trí	-1.41%	-4.98%	-4.52%
Dịch vụ Công nghiệp	-2.45%	-5.86%	-9.63%
Hàng cá nhân & Gia dụng	-1.27%	-3.34%	-8.17%
Hóa chất	-5.21%	-8.98%	-9.94%
Ngân hàng	-1.34%	-1.74%	-5.70%
Ô tô và phụ tùng	-0.54%	-2.85%	-2.27%
Tài nguyên Cơ bản	-1.44%	-4.20%	-12.39%
Thực phẩm và đồ uống	-1.41%	-6.86%	-13.17%
Truyền thông	1.09%	10.78%	36.31%
Xây dựng và Vật liệu	-3.96%	-5.59%	-8.37%
Y tế	0.11%	-4.56%	-7.02%

Published on TradingView.com, October 31, 2023 08:25:52 +07  
VNINDEX, D O:1054.03 H:1060.39 L:1042.40 C:1042.40



TradingView

Nguồn: Trading view

## VN INDEX

Xu hướng	Giảm điểm
Kháng cự	1080
Hỗ trợ	1020-1030
Điểm PTKT	TIÊU CỰC

## Cập nhật thị trường

Trong những phiên tới, thị trường có thể lùi tiếp xuống ngưỡng quanh 1,035 hoặc tích lũy quanh 1,040, điều này sẽ phụ thuộc vào dòng tiền bắt đáy của nhà đầu tư.

# Thị trường hàng hóa: Giá dầu giảm hơn 3%

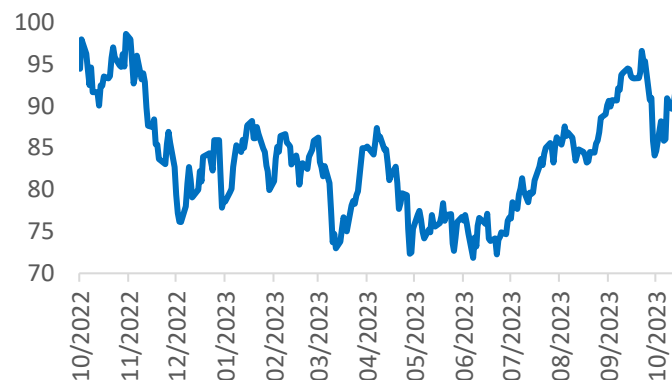
Mặt hàng	Đơn vị	Hôm nay	% Ngày	% Tuần	% Tháng	Liên quan đầu vào	Liên quan đầu ra
Dầu WTI	Barrel	82.65	-3.38%	-3.32%	-5.18%	PVT	GAS, BSR
Dầu Brent	Barrel	87.94	-2.81%	-2.11%	-3.06%	PVT	GAS, BSR
Xăng	Gallon	2.23	-3.62%	-4.28%	-7.60%	HVN, VJC	PLX, OIL
Natural gas	USD/MMBtu	3.33	-4.47%	1.66%	2.92%		
TTF Gas	EUR/MWh	50.55	0.03%	-1.42%	28.50%		
Vàng	Ounce	1,996.06	-0.48%	1.19%	9.23%		PNJ
Bạc	Ounce	23.31	0.72%	1.42%	10.62%		PNJ
Đậu tương	Bushel	1,282.75	-1.12%	-0.31%	0.45%	DBC, QNS	HKB
Sữa	Cwt	16.86	0.06%	0.00%	-8.32%	KDC	VNM, QNS
Cao su	JPY/kg	145.00	-0.07%	-0.28%	3.57%	SRC, CSM, DRC	DPR, PHR, HAG, HNG
Đường	LB	26.75	-2.16%	-2.66%	1.52%	VNM, GTN, QNS	SBT, LSS, SLS, QNS,
Ure	USD/T	417.50	5.70%	0.85%	-2.40%		DPM, DCM
Niken	LB	18,152.00	0.00%	1.14%	-1.81%		PC1
Đồng	LB	3.65	0.34%	2.06%	0.35%	CAV, SAM, TGP, VTH	MSN, ACM, BGM
Xút	CNY/T	2,550.00	0.00%	-4.14%	-17.48%		CSV
Thép	CNY/ton	3,707.00	0.90%	3.17%	2.35%		HPG

Ghi chú: USD = US Cent

## Cập nhật thị trường

Giá dầu giảm hơn 3%, do giảm bớt lo ngại cuộc xung đột Israel-Hamas sẽ làm gián đoạn nguồn cung từ khu vực này, cùng với đó là các nhà đầu tư thận trọng trước cuộc họp của Cục Dự trữ Liên bang Mỹ trong tuần này.

Dầu BRENT (USD/thùng)



Vàng (USD/oz)



# Khuyến cáo sử dụng

Bản báo cáo này của Công ty Cổ phần Chứng khoán BIDV (BSC), chỉ cung cấp những thông tin chung và phân tích về tình hình kinh tế vĩ mô cũng như diễn biến thị trường chứng khoán trong ngày. Báo cáo này không được xây dựng để cung cấp theo yêu cầu của bất kỳ tổ chức hay cá nhân riêng lẻ nào hoặc các quyết định mua bán, nắm giữ chứng khoán. Nhà đầu tư chỉ nên sử dụng các thông tin, phân tích, bình luận của Bản báo cáo như là nguồn tham khảo trước khi đưa ra những quyết định đầu tư cho riêng mình. Mọi thông tin, nhận định và dự báo và quan điểm trong báo cáo này được dựa trên những nguồn dữ liệu đáng tin cậy. Tuy nhiên Công ty Cổ phần Chứng khoán BIDV (BSC) không đảm bảo rằng các nguồn thông tin này là hoàn toàn chính xác và không chịu bất kỳ một trách nhiệm nào đối với tính chính xác của những thông tin được đề cập đến trong báo cáo này, cũng như không chịu trách nhiệm về những thiệt hại đối với việc sử dụng toàn bộ hay một phần nội dung của bản báo cáo này. Mọi quan điểm cũng như nhận định được đề cập trong báo cáo này dựa trên sự cân nhắc cẩn trọng, công minh và hợp lý nhất trong hiện tại. Tuy nhiên những quan điểm, nhận định này có thể thay đổi mà không cần báo trước. Bản báo cáo này có bản quyền và là tài sản của Công ty Cổ phần Chứng khoán BIDV (BSC). Mọi hành vi sao chép, sửa đổi, in ấn mà không có sự đồng ý của BSC đều trái luật. Bất kỳ nội dung nào của tài liệu này cũng không được (i) sao chụp hay nhân bản ở bất kỳ hình thức hay phương thức nào hoặc (ii) được cung cấp nếu không được sự chấp thuận của CTCP Chứng khoán BIDV.

## **BSC Trụ sở chính**

Tầng 8 & 9 Tòa nhà Thaiholdings  
210 Trần Quang Khải, Hoàn Kiếm, Hà Nội  
Tel: +84 4 3935 2722  
Fax: +84 4 2220 0669

## **BSC Chi nhánh Hồ Chí Minh**

Tầng 9 Tòa nhà 146 Nguyễn Công Trứ  
Quận 1, Tp. Hồ Chí Minh  
Tel: +84 8 3821 8885  
Fax: +84 8 3821 8510

<http://www.bsc.com.vn>  
Bloomberg: RESP BSCV <GO>



## **Đối với Phân tích Nghiên cứu**

Phòng Phân tích Nghiên cứu  
[hn.ptnc@bsc.com.vn](mailto:hn.ptnc@bsc.com.vn)  
(+84) 39352722 - Ext 108

## **Đối với Khách hàng tổ chức**

Phòng TVĐT và môi giới KHTC  
[hn.tvdt.khtc@bsc.com.vn](mailto:hn.tvdt.khtc@bsc.com.vn)  
(+84)2439264659

## **Đối với Khách hàng cá nhân**

Trung tâm tư vấn i-Center  
[i-center@bsc.com.vn](mailto:i-center@bsc.com.vn)  
(+84)2437173639

## Mạng lưới Nhà đầu tư BSC


\* Quý nhà đầu tư vui lòng đặt câu hỏi tại phần bình luận để được tư vấn trực tiếp.

\* Nếu cần tư vấn thêm, vui lòng liên hệ môi giới cá nhân hoặc đại diện Trung tâm tư vấn khách hàng cá nhân i-center: [i-center@bsc.com.vn](mailto:i-center@bsc.com.vn)



### DANH MỤC BÁO CÁO BSC

Quý khách vui lòng quét mã QR bằng app Zalo để tham khảo các



### CỘNG ĐỒNG NHÀ ĐẦU TƯ BSC

Quý khách vui lòng quét mã QR bằng app Zalo để tham gia