



**BẢN TIN SÁNG 14/11/2023**

**GOLDMAN SACHS DỰ BÁO TĂNG TRƯỞNG KINH TẾ HOA KỲ 2024 Ở MỨC 2.1%**

## Điểm tin vĩ mô

### Thế giới:

- S&P 500 -0.08% xuống 4,411.55 điểm; Nasdaq Composite -0.22% xuống 13,767.74 điểm; Dow Jones +0.16% lên 34,337.87 điểm.
- Hoa Kỳ: Goldman Sachs dự báo tăng trưởng kinh tế Hoa Kỳ 2024 ở mức 2.1%; dự báo 15% Hoa Kỳ sẽ xảy ra suy thoái trong năm 2024.
- Hoa Kỳ: Moody's giữ nguyên xếp hạng tín dụng AAA của Hoa Kỳ, nhưng chuyển triển vọng thành tiêu cực.
- Hoa Kỳ: Trong phần phỏng vấn tại cuộc thảo luận của IMF tại Washington, chủ tịch Fed phát tín hiệu sẽ tiếp tục nâng lãi suất nếu cần, để ngỏ khả năng tiếp tục tăng lãi suất trong cuộc họp tháng 12/2023.
- OPEC: Nâng dự báo tăng trưởng nhu cầu dầu thế giới 2023 từ 2.44 triệu lên 2.46 triệu/ngày, năm 2024 ở mức 2.25 triệu thùng/ngày
- Trung Quốc: Tăng trưởng cung tiền tháng 10/2023: +10.3% YoY (dự báo: +10.4% YoY; trước đó: +10.3% YoY).
- Nhật Bản: Chỉ số PPI tháng 11/2023 -0.4% MoM, tương đương +0.8% YoY (trước đó: -0.3% MoM, tương đương +2% YoY).

### Trong nước:

- VN-Index -0.15% xuống 1,100.07 điểm; HNX-Index -0.24% xuống 226.11 điểm.
- Chính phủ: Để thực hiện cải cách tiền lương, dự kiến tổng nhu cầu kinh phí tăng thêm từ ngân sách trong giai đoạn 2024 - 2026 là hơn 499 nghìn tỷ đồng. Trong đó chi cho cải cách tiền lương là 470 nghìn tỷ đồng, điều chỉnh lương hưu là 11.1 nghìn tỷ đồng và trợ cấp ưu đãi người có công là 18 nghìn tỷ đồng. Tiền lương trung bình của công chức, viên chức tăng 32% so với thu nhập bình quân của lao động.
- NHNN: Công bố 5 giải pháp chính gỡ khó cho thị trường BĐS; đồng thời cho biết đang rà soát Thông tư 03 và Thông tư 06 để ban hành các văn bản sửa đổi, bổ sung phù hợp.
- Vụ trưởng Vụ Tín dụng các ngành kinh tế, NHNN: Chất lượng tín dụng bất động sản giảm sút trong năm 2023. Đến cuối tháng 9/2023, tỷ lệ nợ xấu tín dụng bất động sản đã ở mức 2.89%, tăng mạnh so với mức 1,72% tại ngày 31/12/2022.
- TP. Hồ Chí Minh: Công tác tái khởi động các dự án cầu đường bị đình trệ nhiều năm như dự án cầu Long Đại, Nam Lý, Tăng Long, Phước Long... có nhiều tín hiệu tích cực.

## Điểm tin doanh nghiệp

- DHM: Nâng kế hoạch lãi trước thuế 2023 lên 9 tỷ đồng (+15% YoY).
- SBT: Dự kiến chào bán hơn 148 triệu cp ra công chúng với giá 12,000 đồng/cp. Ước tính số tiền thu được hơn 1,777 tỷ đồng dùng thanh toán các hợp đồng mua đường, phân bón.
- GVR: Lãi ròng quý 3 giảm đến 63% so với cùng kỳ, chủ yếu do biên gộp sản xuất và kinh doanh mủ cao su giảm. Ngoài ra Công ty còn ghi nhận khoản lỗ lớn từ công ty liên doanh, liên kết.
- PC1: Dự kiến phát hành hơn 40 triệu cp trả cổ tức 2022. Với tỷ lệ thực hiện 15%/cp và hơn 270 triệu cp đang lưu hành, PC1 dự kiến phát hành gần 41 triệu cp để trả cổ tức năm 2022, nâng vốn điều lệ thêm 406 tỷ đồng, lên mức 3,110 tỷ đồng.
- DDG: Lỗ 9T2023 hơn 192 tỷ.
- DMN: Thông qua Nghị quyết triển khai chào bán thêm 5 triệu cp ra công chúng cho cổ đông hiện hữu với giá 10,000 đồng/cp. Dự kiến công ty thu về 50 tỷ đồng sau đợt chào bán.
- PLC: Điều chỉnh giảm 30% kế hoạch lãi sau thuế 2023 còn 112 tỷ đồng.
- FPT: Ngày 06/11, công bố thương vụ mua Cardinal Peak – công ty cung cấp dịch vụ kỹ thuật công nghệ tại Bắc Mỹ.
- TMP: Thông báo chốt quyền tạm ứng cổ tức đợt 2/2023 bằng tiền cho cổ đông. Với tỷ lệ thực hiện 26%, ước tính TMP cần chi khoảng 182 tỷ đồng để hoàn tất chi trả cho cổ đông.
- AAS: Thông qua việc chốt danh sách cổ đông để thực hiện quyền nhận cổ tức năm 2022 bằng cổ phiếu, tỷ lệ 15%. Qua đó, nâng vốn điều lệ lên gần 2,300 tỷ đồng, gấp hơn 7 lần sau ba năm.

## Điểm nhấn thị trường

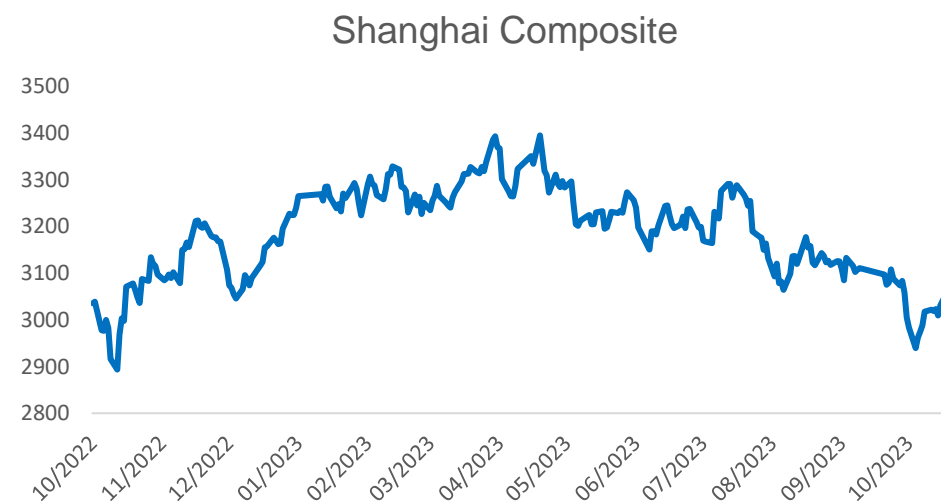
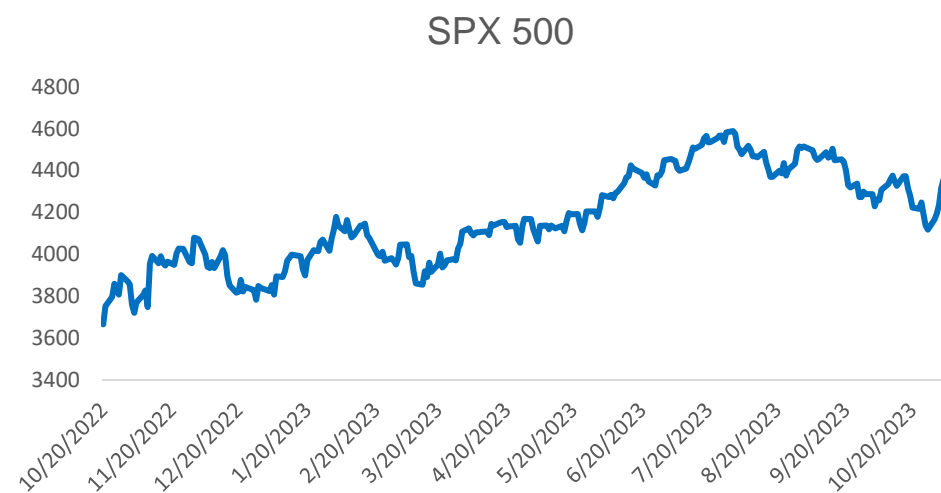
- |  |         |
|--|---------|
| <a href="#">1. TTCK Thế giới</a>       | Trang 2 |
| <a href="#">2. TTCK Việt Nam</a>       | Trang 3 |
| <a href="#">3. Thị trường hàng hóa</a> | Trang 4 |

# TTCK Thế giới: TTCK Hoa Kỳ diễn biến trái chiều

	Điểm	% Ngày	% Tuần	% Tháng
VN INDEX	1,100.00	-0.15%	0.96%	-3.62%
HNX INDEX	226.11	-0.24%	2.97%	-4.38%
Shanghai Composite	3,047.00	0.25%	-0.39%	-0.89%
Nikkei 225 NKY	32,784.0	0.61%	1.57%	3.54%
Straits Times STI	861.00	0.11%	-1.71%	-1.74%
Thailand SET	861.00	0.11%	-1.71%	-1.74%
Malaysia FBMKLCI	1,449.00	-0.19%	0.01%	0.95%
Indonesia JCI	6,838.00	0.50%	1.29%	-1.21%
S&P500 SPX	4,346.13	-0.03%	-0.28%	-0.70%
Dow Jones Industrial	33,885.00	-0.02%	-0.50%	0.25%
Nasdaq Composite	15,164.00	-0.16%	0.44%	-0.49%
Euro Stoxx 50	4,239.00	0.15%	2.05%	2.14%
FTSE 100 UKX	7,426.00	0.89%	0.11%	-2.68%
Russian MOEX	15,500.67	-0.18%	-0.14%	0.25%

Nguồn: Bloomberg, BSC

Shanghai Composite		S&P 500	
Xu hướng	Giảm điểm	Xu hướng	Giảm điểm
Kháng cự	3100	Kháng cự	4400
Hỗ trợ	2900	Hỗ trợ	4100
Điểm PTKT	TIÊU CỰC	Điểm PTKT	TIÊU CỰC



Nguồn: Bloomberg, BSC

# TTCK Việt Nam: Áp lực bán xuất hiện cuối phiên

Ngành	% Ngày	% Tuần	% Tháng
Bán lẻ	1.39%	5.11%	-14.39%
Bảo hiểm	0.15%	0.34%	-3.08%
Bất động sản	-0.15%	4.05%	-5.46%
Công nghệ Thông tin	-0.03%	3.15%	-5.03%
Dầu khí	0.66%	1.72%	-7.61%
Dịch vụ tài chính	0.94%	6.93%	-4.51%
Điện, nước & xăng dầu	0.58%	1.32%	-5.67%
Du lịch và Giải trí	-0.76%	1.35%	0.07%
Dịch vụ Công nghiệp	0.52%	3.42%	-3.73%
Hàng cá nhân & Gia dụng	0.25%	0.62%	-6.23%
Hóa chất	0.56%	4.34%	-9.26%
Ngân hàng	-0.02%	-1.30%	-1.42%
Ô tô và phụ tùng	0.04%	-0.31%	-5.18%
Tài nguyên Cơ bản	2.82%	5.38%	3.99%
Thực phẩm và đồ uống	0.21%	-2.51%	-9.61%
Truyền thông	-0.60%	-4.89%	1.28%
Xây dựng và Vật liệu	1.13%	6.36%	-3.81%
Y tế	-0.37%	-0.85%	-8.63%

Published on TradingView.com, November 14, 2023 08:30:28 +07  
 INDEX:VNINDEX, D O: 1100.07 H: 1100.07 L: 1100.07 C: 1100.07



TradingView

Nguồn: Trading view

## VN INDEX

Xu hướng	Giảm điểm
Kháng cự	1155-1160
Hỗ trợ	1020-1030
Điểm PTKT	TRUNG LẬP

## Cập nhật thị trường

Trong những phiên giao dịch tới, thị trường có thể tiếp tục tích lũy quanh ngưỡng 1,100 để hình thành đáy ngắn hạn.

# Thị trường hàng hóa: Giá dầu tăng hơn 1%

Mặt hàng	Đơn vị	Hôm nay	% Ngày	% Tuần	% Tháng	Liên quan đầu vào	Liên quan đầu ra
Dầu WTI	Barrel	78.40	1.59%	-2.99%	-8.05%	PVT	GAS, BSR
Dầu Brent	Barrel	82.69	1.55%	-2.92%	-6.32%	PVT	GAS, BSR
Xăng	Gallon	2.24	2.22%	0.10%	-0.87%	HVN, VJC	PLX, OIL
Natural gas	USD/MMBtu	3.23	6.62%	-0.93%	-7.05%		
TTF Gas	EUR/MWh	47.87	2.66%	6.78%	-1.23%		
Vàng	Ounce	1,946.66	0.51%	-1.57%	1.42%		PNJ
Bạc	Ounce	22.30	0.37%	-3.16%	-1.32%		PNJ
Đậu tương	Bushel	1,366.75	2.49%	1.96%	6.26%	DBC, QNS	HKB
Sữa	Cwt	17.12	0.23%	-0.29%	1.84%	KDC	VNM, QNS
Cao su	JPY/kg	146.50	-0.95%	-0.54%	2.95%	SRC, CSM, DRC	DPR, PHR, HAG, HNG
Đường	LB	27.71	1.54%	-0.86%	2.44%	VNM, GTN, QNS	SBT, LSS, SLS, QNS,
Ure	USD/T	392.50	-2.48%	-3.09%	-6.55%		DPM, DCM
Niken	LB	17,026.00	0.00%	-6.45%	-7.11%		PC1
Đồng	LB	3.66	1.76%	-1.39%	2.13%	CAV, SAM, TGP, VTH	MSN, ACM, BGM
Xút	CNY/T	2,100.00	1.94%	-7.49%	-29.05%		CSV
Thép	CNY/ton	3,888.00	0.28%	1.17%	8.33%		HPG

Ghi chú: USD = US Cent

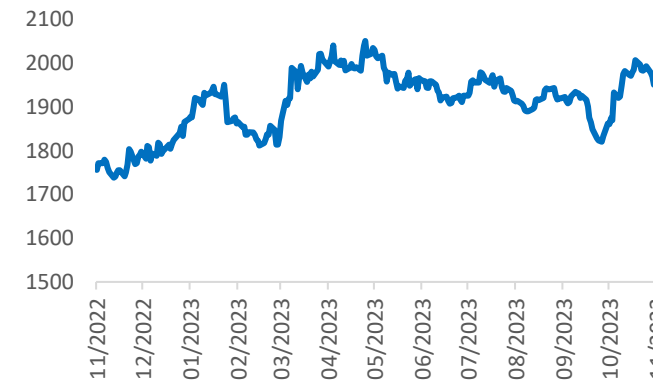
## Cập nhật thị trường

Giá dầu tăng hơn 1% trong phiên giao dịch ngày thứ Hai sau khi báo cáo thị trường hàng tháng của OPEC cho biết nhu cầu dầu vẫn tốt đã xoa dịu được nỗi lo về nhu cầu ngày càng suy yếu tại Mỹ và Trung Quốc.

Dầu BRENT (USD/thùng)



Vàng (USD/oz)



# Khuyến cáo sử dụng

Bản báo cáo này của Công ty Cổ phần Chứng khoán BIDV (BSC), chỉ cung cấp những thông tin chung và phân tích về tình hình kinh tế vĩ mô cũng như diễn biến thị trường chứng khoán trong ngày. Báo cáo này không được xây dựng để cung cấp theo yêu cầu của bất kỳ tổ chức hay cá nhân riêng lẻ nào hoặc các quyết định mua bán, nắm giữ chứng khoán. Nhà đầu tư chỉ nên sử dụng các thông tin, phân tích, bình luận của Bản báo cáo như là nguồn tham khảo trước khi đưa ra những quyết định đầu tư cho riêng mình. Mọi thông tin, nhận định và dự báo và quan điểm trong báo cáo này được dựa trên những nguồn dữ liệu đáng tin cậy. Tuy nhiên Công ty Cổ phần Chứng khoán BIDV (BSC) không đảm bảo rằng các nguồn thông tin này là hoàn toàn chính xác và không chịu bất kỳ một trách nhiệm nào đối với tính chính xác của những thông tin được đề cập đến trong báo cáo này, cũng như không chịu trách nhiệm về những thiệt hại đối với việc sử dụng toàn bộ hay một phần nội dung của bản báo cáo này. Mọi quan điểm cũng như nhận định được đề cập trong báo cáo này dựa trên sự cân nhắc cẩn trọng, công minh và hợp lý nhất trong hiện tại. Tuy nhiên những quan điểm, nhận định này có thể thay đổi mà không cần báo trước. Bản báo cáo này có bản quyền và là tài sản của Công ty Cổ phần Chứng khoán BIDV (BSC). Mọi hành vi sao chép, sửa đổi, in ấn mà không có sự đồng ý của BSC đều trái luật. Bất kỳ nội dung nào của tài liệu này cũng không được (i) sao chụp hay nhân bản ở bất kỳ hình thức hay phương thức nào hoặc (ii) được cung cấp nếu không được sự chấp thuận của CTCP Chứng khoán BIDV.

## **BSC Trụ sở chính**

Tầng 8 & 9 Tòa nhà Thaiholdings  
210 Trần Quang Khải, Hoàn Kiếm, Hà Nội  
Tel: +84 4 3935 2722  
Fax: +84 4 2220 0669

## **BSC Chi nhánh Hồ Chí Minh**

Tầng 9 Tòa nhà 146 Nguyễn Công Trứ  
Quận 1, Tp. Hồ Chí Minh  
Tel: +84 8 3821 8885  
Fax: +84 8 3821 8510

<http://www.bsc.com.vn>  
Bloomberg: RESP BSCV <GO>



## **Đối với Phân tích Nghiên cứu**

Phòng Phân tích Nghiên cứu  
[hn.ptnc@bsc.com.vn](mailto:hn.ptnc@bsc.com.vn)  
(+84) 39352722 - Ext 108

## **Đối với Khách hàng tổ chức**

Phòng TVĐT và môi giới KHTC  
[hn.tvdt.khtc@bsc.com.vn](mailto:hn.tvdt.khtc@bsc.com.vn)  
(+84)2439264659

## **Đối với Khách hàng cá nhân**

Trung tâm tư vấn i-Center  
[i-center@bsc.com.vn](mailto:i-center@bsc.com.vn)  
(+84)2437173639

## Mạng lưới Nhà đầu tư BSC


\* Quý nhà đầu tư vui lòng đặt câu hỏi tại phần bình luận để được tư vấn trực tiếp.

\* Nếu cần tư vấn thêm, vui lòng liên hệ môi giới cá nhân hoặc đại diện Trung tâm tư vấn khách hàng cá nhân i-center: [i-center@bsc.com.vn](mailto:i-center@bsc.com.vn)



### DANH MỤC BÁO CÁO BSC

Quý khách vui lòng quét mã QR bằng app Zalo để tham khảo các



### CỘNG ĐỒNG NHÀ ĐẦU TƯ BSC

Quý khách vui lòng quét mã QR bằng app Zalo để tham gia