



**BẢN TIN SÁNG 17/11/2023**

**TỶ LỆ NỢ XẤU TÍN DỤNG TIÊU DÙNG CÓ XU HƯỚNG TĂNG**

## Điểm tin vĩ mô

### Thế giới:

- Dow Jones -0.13% xuống 34,945.47 điểm; S&P 500 +0.12% lên 4,508.24 điểm; Nasdaq Composite +0.07% lên 14,113.67 điểm.
- Hoa Kỳ: Sản xuất công nghiệp tháng 10/2023 -0.6% MoM (dự kiến: -0.3% MoM; trước đó: +0.1% MoM).
- Hoa Kỳ: Giá nhập khẩu tháng 10/2023 -0.8% MoM (dự kiến: -0.3% MoM; trước đó: +0.1% MoM). Giá xuất khẩu tháng 10/2023 -1.1% MoM (dự kiến: -0.5% MoM).
- Hoa Kỳ: Đơn xin trợ cấp thất nghiệp lần đầu trong tuần kết thúc ngày 11/11/2023 à 231 nghìn (dự kiến: 220 nghìn; tuần trước: 217 nghìn).
- Hoa Kỳ: Moody đánh giá khả năng xảy ra một cuộc suy thoái tại Hoa Kỳ vào năm 2024 là 25%.
- Trung Quốc: Giá nhà tháng 10/2023 -0.38% MoM, mức giảm mạnh nhất trong 8 năm.
- Savills: Chi phí thuê trung bình của văn phòng cao cấp trên toàn cầu tiếp tục gia tăng, với giá thuê thực trả tại các thị trường ghi nhận tăng 0.8% trong quý 3/2023.

### Trong nước:

- VN-Index +0.27% lên 1,125.53 điểm; HNX-Index +0.74% lên 229.56 điểm.
- Tính đến cuối tháng 9/2023, tỷ lệ nợ xấu trong tín dụng tiêu dùng có xu hướng gia tăng, chiếm khoảng gần 3.7% tổng dư nợ tín dụng tiêu dùng, (từ năm 2018 đến năm 2022, tỷ lệ nợ xấu này chỉ trên/dưới 2%).
- HNX: Thị trường trái phiếu tại cuối tháng 9/2023 có quy mô khoảng 35.77% GDP năm 2022; trong đó, thị trường trái phiếu chính phủ (TPCP) đạt 22.76% GDP và thị trường trái phiếu doanh nghiệp (TPDN) đạt 12.6% GDP.
- UBND TP. Hải Phòng: 3 dự án phát triển nhà ở xã hội nhà ở công nhân trên địa bàn Hải Phòng đủ điều kiện vay vốn theo Chương trình gói tín dụng ưu đãi 120,000 tỷ đồng là: Dự án nhà ở xã hội tại số 39 Lương Khánh Thiện, dự án Khu nhà ở xã hội 384 Lê Thánh Tông và dự án Khu nhà ở xã hội tại Tổng kho 3 Lạc Viên.
- VIS Rating: 17/27 ngân hàng sẽ gặp khó khăn trong việc hoàn thành kế hoạch lợi nhuận cả năm 2023. Tuy nhiên, dự báo lợi nhuận toàn ngành sẽ dần phục hồi trong năm 2024 nhờ NIM được cải thiện.

## Điểm tin doanh nghiệp

- NTP: Chốt quyền tạm ứng cổ tức đợt 1/2023 bằng tiền mặt. Ước tính NTP cần chi hơn 194 tỷ đồng cho đợt tạm ứng cổ tức này. Ngày thanh toán dự kiến vào 20/12/2023.
- VHC: Lãi ròng 9T2023 -52% YoY còn 849 tỷ đồng.
- NRC: Nợ quá hạn gần 100 tỷ đồng tiền thuế, NRC bị cưỡng chế ngừng sử dụng hóa đơn.
- PDR: Đã thông qua chủ trương cho hai công ty con là CTCP Bất động sản Đầu tư và Phát triển Cao ốc Thiên Long và CTCP Bất động sản Đầu tư và Phát triển Cao ốc Hòa Phú vay vốn tại Ngân hàng TMCP Quân đội (MB) – chi nhánh Sài Gòn với tổng hạn mức cho vay tối đa 3.2 ngàn tỷ đồng.
- BID: Thông báo chốt quyền trả cổ tức năm 2022 bằng cổ phiếu. Với tỷ lệ thực hiện 12.69%/cp, BID dự kiến phát hành gần 642 triệu cp để trả cổ tức năm 2022.
- BVH: Thông báo chốt quyền trả cổ tức năm 2022 bằng tiền mặt. Với tỷ lệ thực hiện 9.54%/cp, BVH dự chi hơn 708 tỷ đồng để trả cổ tức năm 2022 cho cổ đông.
- SMC: Thông qua chuyển nhượng quyền sử dụng đất thuê, vật dụng, kiến trúc trên đất tại SMC Bình Dương. Khu đất có diện tích 6,197 m2, giá chuyển nhượng dự kiến là 49 tỷ đồng.

## Điểm nhấn thị trường

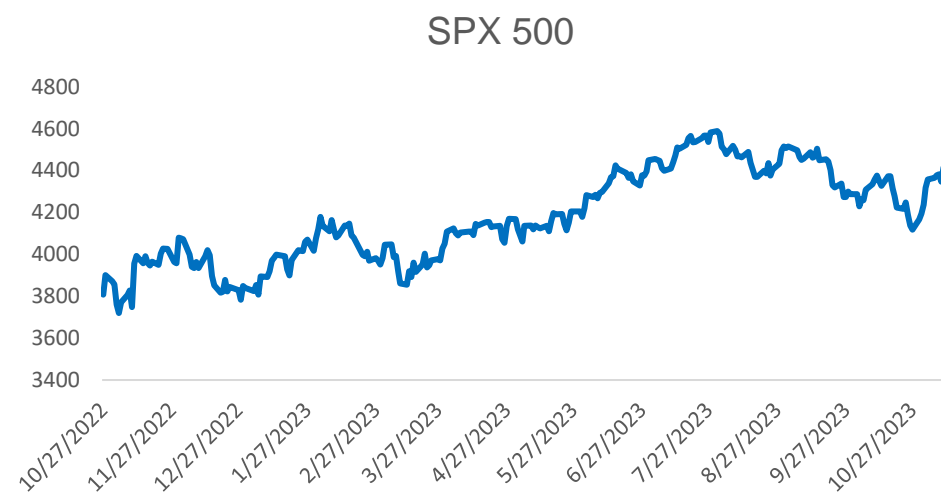
- |  |         |
|--|---------|
| <a href="#">1. TTCK Thế giới</a>       | Trang 2 |
| <a href="#">2. TTCK Việt Nam</a>       | Trang 3 |
| <a href="#">3. Thị trường hàng hóa</a> | Trang 4 |

## TTCK Thế giới: TTCK Hoa Kỳ giao dịch trái chiều

	Điểm	% Ngày	% Tuần	% Tháng
VN INDEX	1,126.00	0.27%	1.05%	0.35%
HNX INDEX	229.56	0.74%	0.59%	-0.20%
Shanghai Composite	3,051.00	0.00%	-0.08%	-1.06%
Nikkei 225 NKY	33,518.0	0.27%	2.89%	4.57%
Straits Times STI	3,116.00	-0.55%	0.28%	-0.67%
Thailand SET	879.00	0.02%	1.01%	-0.23%
Malaysia FBMKLCI	1,460.00	-0.34%	1.01%	0.91%
Indonesia JCI	6,958.00	0.00%	1.75%	0.27%
S&P500 SPX	4,511.88	0.09%	2.20%	4.58%
Dow Jones Industrial	34,971.00	0.07%	2.00%	3.87%
Nasdaq Composite	15,829.00	-0.02%	1.94%	6.18%
Euro Stoxx 50	4,319.00	0.38%	2.90%	5.19%
FTSE 100 UKX	7,411.00	-1.01%	-0.60%	-3.44%
Russian MOEX	3,189.00	-0.81%	-1.57%	-1.79%

Nguồn: Bloomberg, BSC

Shanghai Composite		S&P 500	
Xu hướng	Giảm điểm	Xu hướng	Giảm điểm
Kháng cự	3100	Kháng cự	4600
Hỗ trợ	2900	Hỗ trợ	4100
Điểm PTKT	TIÊU CỰC	Điểm PTKT	TIÊU CỰC



Nguồn: Bloomberg, BSC



# TTCK Việt Nam: VN-Index đi ngang

Ngành	% Ngày	% Tuần	% Tháng
Bán lẻ	-0.62%	2.15%	-10.39%
Bảo hiểm	0.72%	1.11%	-0.25%
Bất động sản	0.28%	-0.28%	-1.96%
Công nghệ Thông tin	0.66%	0.63%	-3.81%
Dầu khí	1.32%	1.26%	-5.79%
Dịch vụ tài chính	1.20%	4.17%	2.19%
Điện, nước & xăng dầu	-0.05%	0.66%	-5.29%
Du lịch và Giải trí	0.29%	-0.08%	2.05%
Dịch vụ Công nghiệp	-0.05%	2.01%	-1.44%
Hàng cá nhân & Gia dụng	-0.08%	1.46%	-3.77%
Hóa chất	1.47%	2.11%	-6.11%
Ngân hàng	-0.01%	1.03%	2.55%
Ô tô và phụ tùng	1.33%	1.63%	-1.66%
Tài nguyên Cơ bản	0.64%	1.96%	7.23%
Thực phẩm và đồ uống	0.28%	1.44%	-5.87%
Truyền thông	-0.18%	-3.69%	-0.82%
Xây dựng và Vật liệu	2.03%	3.31%	0.10%
Y tế	0.19%	-0.16%	-7.57%



Nguồn: Trading view

## VN INDEX

Xu hướng	Giảm điểm
Kháng cự	1155-1160
Hỗ trợ	1020-1030
Điểm PTKT	TRUNG LẬP

## Cập nhật thị trường

Trong những phiên giao dịch tới, chỉ số có thể sẽ tích lũy thêm tại khu vực 1,125 để lấy đà bật lên.

# Thị trường hàng hóa: Giá dầu giảm mạnh

Mặt hàng	Đơn vị	Hôm nay	% Ngày	% Tuần	% Tháng	Liên quan đầu vào	Liên quan đầu ra
Dầu WTI	Barrel	72.75	-5.10%	-3.95%	-14.85%	PVT	GAS, BSR
Dầu Brent	Barrel	77.57	-4.45%	-3.06%	-12.42%	PVT	GAS, BSR
Xăng	Gallon	2.10	-4.46%	-2.65%	-7.43%	HVN, VJC	PLX, OIL
Natural gas	USD/MMBtu	3.06	-4.04%	0.66%	-11.73%		
TTF Gas	EUR/MWh	45.85	-2.53%	-4.74%	-6.23%		
Vàng	Ounce	1,981.00	1.12%	1.16%	3.01%		PNJ
Bạc	Ounce	23.74	1.34%	4.95%	4.01%		PNJ
Đậu tương	Bushel	1,363.50	-1.55%	2.69%	5.15%	DBC, QNS	HKB
Sữa	Cwt	17.15	0.29%	0.18%	1.96%	KDC	VNM, QNS
Cao su	JPY/kg	149.10	0.13%	0.81%	-0.33%	SRC, CSM, DRC	DPR, PHR, HAG, HNG
Đường	LB	27.19	0.15%	-2.12%	-1.09%	VNM, GTN, QNS	SBT, LSS, SLS, QNS,
Ure	USD/T	392.50	0.00%	-1.88%	-4.85%		DPM, DCM
Niken	LB	17,184.00	0.00%	-2.27%	-6.27%		PC1
Đồng	LB	3.70	-0.50%	1.76%	3.48%	CAV, SAM, TGP, VTH	MSN, ACM, BGM
Xút	CNY/T	2,130.00	0.00%	3.40%	-26.80%		CSV
Thép	CNY/ton	3,929.00	0.23%	1.68%	7.61%		HPG

Ghi chú: USD = US Cent

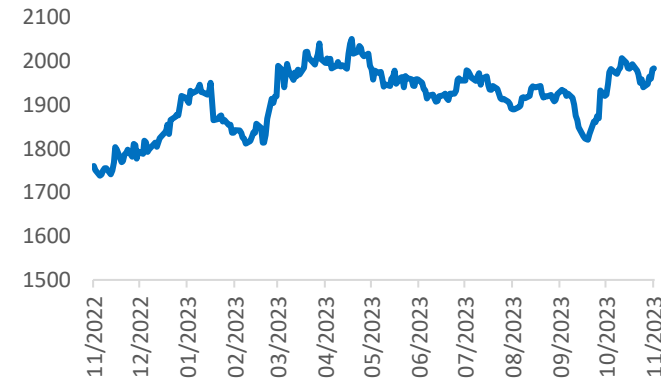
## Cập nhật thị trường

Giá dầu thô tại Mỹ lao dốc 5% trong ngày thứ Năm do dự trữ tăng cao trong khi sản lượng công nghiệp giảm.

Dầu BRENT (USD/thùng)



Vàng (USD/oz)



# Khuyến cáo sử dụng

Bản báo cáo này của Công ty Cổ phần Chứng khoán BIDV (BSC), chỉ cung cấp những thông tin chung và phân tích về tình hình kinh tế vĩ mô cũng như diễn biến thị trường chứng khoán trong ngày. Báo cáo này không được xây dựng để cung cấp theo yêu cầu của bất kỳ tổ chức hay cá nhân riêng lẻ nào hoặc các quyết định mua bán, nắm giữ chứng khoán. Nhà đầu tư chỉ nên sử dụng các thông tin, phân tích, bình luận của Bản báo cáo như là nguồn tham khảo trước khi đưa ra những quyết định đầu tư cho riêng mình. Mọi thông tin, nhận định và dự báo và quan điểm trong báo cáo này được dựa trên những nguồn dữ liệu đáng tin cậy. Tuy nhiên Công ty Cổ phần Chứng khoán BIDV (BSC) không đảm bảo rằng các nguồn thông tin này là hoàn toàn chính xác và không chịu bất kỳ một trách nhiệm nào đối với tính chính xác của những thông tin được đề cập đến trong báo cáo này, cũng như không chịu trách nhiệm về những thiệt hại đối với việc sử dụng toàn bộ hay một phần nội dung của bản báo cáo này. Mọi quan điểm cũng như nhận định được đề cập trong báo cáo này dựa trên sự cân nhắc cẩn trọng, công minh và hợp lý nhất trong hiện tại. Tuy nhiên những quan điểm, nhận định này có thể thay đổi mà không cần báo trước. Bản báo cáo này có bản quyền và là tài sản của Công ty Cổ phần Chứng khoán BIDV (BSC). Mọi hành vi sao chép, sửa đổi, in ấn mà không có sự đồng ý của BSC đều trái luật. Bất kỳ nội dung nào của tài liệu này cũng không được (i) sao chụp hay nhân bản ở bất kỳ hình thức hay phương thức nào hoặc (ii) được cung cấp nếu không được sự chấp thuận của CTCP Chứng khoán BIDV.

## **BSC Trụ sở chính**

Tầng 8 & 9 Tòa nhà Thaiholdings  
210 Trần Quang Khải, Hoàn Kiếm, Hà Nội  
Tel: +84 4 3935 2722  
Fax: +84 4 2220 0669

## **BSC Chi nhánh Hồ Chí Minh**

Tầng 9 Tòa nhà 146 Nguyễn Công Trứ  
Quận 1, Tp. Hồ Chí Minh  
Tel: +84 8 3821 8885  
Fax: +84 8 3821 8510

<http://www.bsc.com.vn>  
Bloomberg: RESP BSCV <GO>



## **Đối với Phân tích Nghiên cứu**

Phòng Phân tích Nghiên cứu  
[hn.ptnc@bsc.com.vn](mailto:hn.ptnc@bsc.com.vn)  
(+84) 39352722 - Ext 108

## **Đối với Khách hàng tổ chức**

Phòng TVĐT và môi giới KHTC  
[hn.tvdt.khtc@bsc.com.vn](mailto:hn.tvdt.khtc@bsc.com.vn)  
(+84)2439264659

## **Đối với Khách hàng cá nhân**

Trung tâm tư vấn i-Center  
[i-center@bsc.com.vn](mailto:i-center@bsc.com.vn)  
(+84)2437173639

## Mạng lưới Nhà đầu tư BSC


\* Quý nhà đầu tư vui lòng đặt câu hỏi tại phần bình luận để được tư vấn trực tiếp.

\* Nếu cần tư vấn thêm, vui lòng liên hệ môi giới cá nhân hoặc đại diện Trung tâm tư vấn khách hàng cá nhân i-center: [i-center@bsc.com.vn](mailto:i-center@bsc.com.vn)



### DANH MỤC BÁO CÁO BSC

Quý khách vui lòng quét mã QR bằng app Zalo để tham khảo các



### CỘNG ĐỒNG NHÀ ĐẦU TƯ BSC

Quý khách vui lòng quét mã QR bằng app Zalo để tham gia