



BẢN TIN SÁNG 06/12/2023

CHỈ SỐ PMI DỊCH VỤ S&P GLOBAL THÁNG 11 CỦA HOA KỲ LÀ 50.8 NHƯ DỰ KIẾN

Điểm tin vĩ mô

Thế giới:

- Dow Jones -0.22% xuống 36,124.56 điểm; S&P 500 -0.06% còn 4,567.18 điểm; Nasdaq Composite +0.31% lên 14,229.91 điểm.
- Hoa Kỳ: Chỉ số PMI dịch vụ tháng 11 là 50.8 như dự kiến (trước đó là 50.6). Chỉ số PMI tổng hợp là 50.7 như dự kiến (trước đó là 50.7). Lạm phát chi phí đầu vào giảm xuống mức thấp nhất trong hơn 3 năm.
- Eurozone: Chỉ số giá sản xuất của tháng 10: 0.2% m/m, -9.4% y/y (Dự báo: 0.2 m/m, -9.4% y/y; Trước đó: 0.5% m/m, -12.4% y/y)
- Eurozone: PMI dịch vụ chính thức T11: 48.7 (Trước đó: 47.8). PMI tổng hợp: 47.6 (Trước đó: 46.5). Sự suy thoái của Eurozone hiện đã kéo dài sang tháng thứ 6 liên tiếp nhưng ít nhất tình hình được cải thiện nhẹ trong T11. Điều kiện nhu cầu tổng thể vẫn yếu, áp lực giá cả đầu vào tăng nhẹ trong khi giá đang tăng với tốc độ nhanh nhất kể từ T5.
- Anh: PMI dịch vụ cuối cùng tháng 11: 50.9 (Trước đó: 49.5). PMI tổng hợp: 50.7 (Trước đó: 48.7)
- Saudi Arabia: ngày 5/12 thông báo sẽ đưa ra các ưu đãi về thuế cho các công ty nước ngoài đặt trụ sở khu vực tại vương quốc này, bao gồm cả việc miễn thuế thu nhập doanh nghiệp trong suốt 30 năm.

Trong nước:

- VN-Index -0.4%, về mức 1,115.97 điểm; HNX-Index +0.01%, lên mức 231.34 điểm.
- Văn phòng Chính phủ: có Văn bản 502/TB-VPCP thông báo Kết luận của Phó Thủ tướng Chính phủ Trần Hồng Hà tại cuộc họp về Đề án chủ trương đầu tư đường sắt tốc độ cao trên trục Bắc - Nam
- Bộ Tài chính: có công văn gửi Chủ tịch UBND tỉnh, thành phố trực thuộc T.Ư đề nghị phối hợp chỉ đạo công tác quản lý, sử dụng hóa đơn điện tử đối với hoạt động kinh doanh, bán lẻ xăng dầu.
- Tổng cục Thuế: tổng thu NSNN tháng 11/2023 do cơ quan Thuế quản lý đạt 124,884 tỷ đồng, trong đó, thu từ dầu thô ước đạt 4.569 tỷ đồng; thu nội địa ước đạt 120,315 tỷ đồng.
- Bộ Xây dựng: vừa báo cáo Thủ tướng về kiến nghị của các hội, hiệp hội liên quan đến vật liệu xây dựng. Bộ Xây dựng cho biết, tình hình hoạt động của doanh nghiệp sản xuất vật liệu xây dựng trong nước đang gặp khó. Sản xuất và tiêu thụ vật liệu xây dựng giảm mạnh, nhiều doanh nghiệp phải tạm dừng một số dây chuyền sản xuất...
- HNX: thị trường trái phiếu chính phủ tháng 11/2023 tại HNX có xu hướng tăng trưởng khá mạnh, trên cả thị trường sơ cấp và thứ cấp.

Điểm tin doanh nghiệp

- HTG: sẽ chốt danh sách cổ đông nhận tạm ứng cổ tức bằng tiền năm 2023, tỷ lệ 25%. Ngày giao dịch không hưởng quyền là 26/12.
- HNG: vừa thông báo chấm dứt hoạt động đối với Chi nhánh chế biến hoa quả của Công ty đặt tại tỉnh Gia Lai. Động thái này diễn ra trong bối cảnh HNG chìm trong thua lỗ thời gian dài.
- CMX: HĐQT thông qua chủ trương mua thêm cổ phần để tăng sở hữu tại công ty con Camimex Foods. Số tiền bỏ ra dự kiến 40 tỷ đồng, toàn bộ bằng vốn tự có.
- DXG: thông báo chốt danh sách cổ đông thực hiện quyền chào bán gần 102 triệu cp ra công chúng, tương ứng tỷ lệ 6:1 (sở hữu 6 cp được mua 1 cp mới).
- VHC: vừa thông qua việc triển khai phương án chia cổ tức bằng cổ phiếu với tỷ lệ 20% năm 2022.
- DGC: công bố nghị quyết thông qua việc sáp nhập giữa 2 công ty thành viên. Cụ thể, HĐQT DGC quyết định sáp nhập Công ty TNHH MTV Phốt Pho 6 (PP6) vào Công ty TNHH MTV Hóa chất Đức Giang Lào Cai (DGL). Đây đều là 2 công ty con của DGC, với tỷ lệ sở hữu 100%, tính đến thời điểm kết thúc quý 3/2023.

Điểm nhấn thị trường

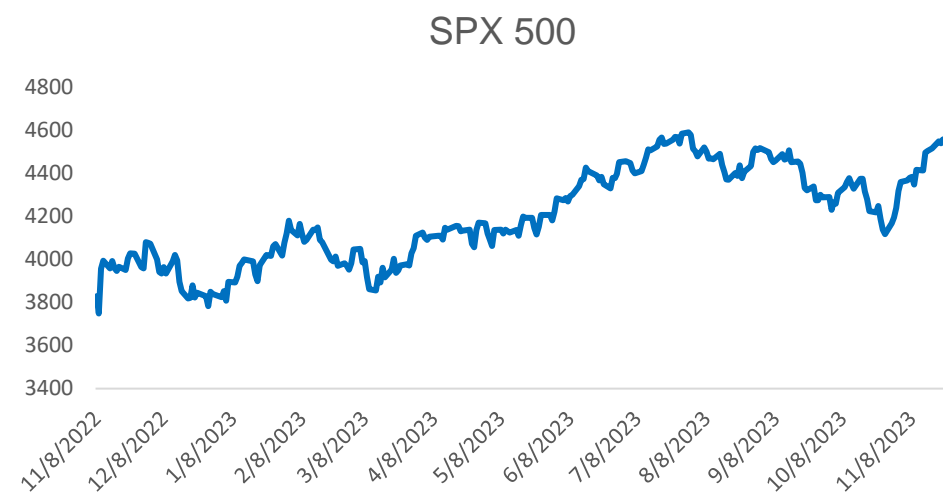
- | | |
|--|---------|
| 1. TTCK Thế giới | Trang 2 |
| 2. TTCK Việt Nam | Trang 3 |
| 3. Thị trường hàng hóa | Trang 4 |

TTCK Thế giới: Dow Jones giảm phiên thứ 2 liên tiếp

	Điểm	% Ngày	% Tuần	% Tháng
VN INDEX	1,116.00	-0.40%	1.88%	2.41%
HNX INDEX	231.34	0.01%	3.10%	5.35%
Shanghai Composite	2,972.00	0.00%	-2.18%	-2.82%
Nikkei 225 NKY	33,262.0	1.48%	-0.21%	3.04%
Straits Times STI	3,074.00	-0.12%	-0.37%	-3.17%
Thailand SET	856.00	0.32%	-0.59%	-2.36%
Malaysia FBMKLCI	1,452.00	-0.05%	-0.14%	0.85%
Indonesia JCI	7,081.00	0.63%	1.09%	4.87%
S&P500 SPX	4,567.18	-0.06%	-0.54%	4.85%
Dow Jones Industrial	36,124.56	-0.22%	-0.11%	6.29%
Nasdaq Composite	14,229.91	0.31%	-0.84%	5.25%
Euro Stoxx 50	4,466.00	0.31%	2.15%	7.49%
FTSE 100 UKX	7,490.00	-0.31%	0.46%	0.97%
Russian MOEX	3,129.00	0.48%	-2.10%	-3.27%

Nguồn: Bloomberg, BSC

Shanghai Composite		S&P 500	
Xu hướng	HỒI PHỤC	Xu hướng	TĂNG ĐIỂM
Kháng cự	3100	Kháng cự	4600
Hỗ trợ	2900	Hỗ trợ	4100
Điểm PTKT	TRUNG LẬP	Điểm PTKT	TÍCH CỰC



Nguồn: Bloomberg, BSC

TTCK Việt Nam: Áp lực bán từ khối ngoại

Ngành	% Ngày	% Tuần	% Tháng
Bán lẻ	-0.34%	4.45%	4.96%
Bảo hiểm	-0.53%	1.57%	0.17%
Bất động sản	-0.05%	6.48%	2.50%
Công nghệ Thông tin	1.13%	8.86%	3.69%
Dầu khí	0.06%	8.59%	5.45%
Dịch vụ tài chính	-0.84%	17.18%	5.85%
Điện, nước & xăng dầu	-0.07%	2.56%	3.20%
Du lịch và Giải trí	-0.29%	1.82%	-0.52%
Dịch vụ Công nghiệp	0.29%	9.84%	3.52%
Hàng cá nhân & Gia dụng	-0.26%	6.13%	1.32%
Hóa chất	-0.25%	11.77%	4.43%
Ngân hàng	-0.61%	0.56%	0.55%
Ô tô và phụ tùng	0.96%	2.79%	0.79%
Tài nguyên Cơ bản	-0.76%	8.79%	2.27%
Thực phẩm và đồ uống	-0.93%	0.38%	0.30%
Truyền thông	0.00%	-0.29%	1.30%
Xây dựng và Vật liệu	-0.53%	14.82%	5.54%
Y tế	-0.57%	-0.75%	1.72%



Nguồn: Trading view

VN INDEX

Xu hướng	Giảm điểm
Kháng cự	1155-1160
Hỗ trợ	1020-1030
Điểm PTKT	TRUNG LẬP

Cập nhật thị trường

Trong những phiên giao dịch tới, thị trường có thể giao dịch trong vùng 1,105 – 1,125.

Thị trường hàng hóa: Dầu giảm 4 phiên liên tiếp

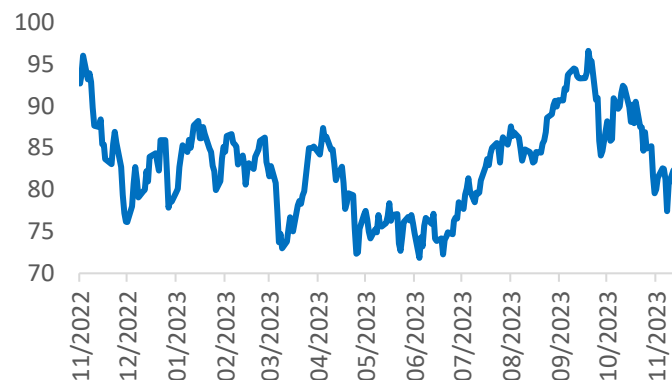
Mặt hàng	Đơn vị	Hôm nay	% Ngày	% Tuần	% Tháng	Liên quan đầu vào	Liên quan đầu ra
Dầu WTI	Barrel	72.28	-1.04%	-5.40%	-10.32%	PVT	GAS, BSR
Dầu Brent	Barrel	77.09	-1.20%	-5.37%	-9.08%	PVT	GAS, BSR
Xăng	Gallon	2.11	-1.23%	-3.86%	-5.28%	HVN, VJC	PLX, OIL
Natural gas	USD/MMBtu	2.70	0.35%	-4.71%	-24.15%		
TTF Gas	EUR/MWh	38.13	-4.91%	-10.85%	-14.94%		
Vàng	Ounce	2,019.01	-0.53%	-1.07%	2.09%		PNJ
Bạc	Ounce	24.14	-1.41%	-3.44%	4.84%		PNJ
Đậu tương	Bushel	1,301.75	-0.34%	-3.32%	-2.89%	DBC, QNS	HKB
Sữa	Cwt	16.32	0.99%	-4.73%	-4.95%	KDC	VNM, QNS
Cao su	JPY/kg	141.00	-0.98%	-2.56%	-3.95%	SRC, CSM, DRC	DPR, PHR, HAG, HNG
Đường	LB	24.96	-3.29%	-7.52%	-10.70%	VNM, GTN, QNS	SBT, LSS, SLS, QNS
Ure	USD/T	350.00	0.00%	-9.56%	-13.58%		DPM, DCM
Niken	LB	16,525.00	-1.91%	4.30%	-9.20%		PC1
Đồng	LB	3.77	-1.32%	-0.79%	1.37%	CAV, SAM, TGP, VTH	MSN, ACM, BGM
Xút	CNY/T	2,720.00	1.49%	13.33%	19.82%		CSV
Thép	CNY/ton	3,874.00	-0.59%	-1.12%	0.81%		HPG

Ghi chú: USD = US Cent

Cập nhật thị trường

Giá dầu rớt xuống mức thấp nhất gần 5 tháng trong phiên giao dịch ngày thứ Ba. Đồng USD mạnh hơn và lo ngại về nhu cầu đã khiến thị trường giảm phiên thứ tư liên tiếp trong lúc nhà đầu tư vẫn còn nghi ngờ về động thái cắt giảm nguồn cung tự nguyện từ OPEC+ trong tuần trước.

Dầu BRENT (USD/thùng)



Vàng (USD/oz)



Khuyến cáo sử dụng

Bản báo cáo này của Công ty Cổ phần Chứng khoán BIDV (BSC), chỉ cung cấp những thông tin chung và phân tích về tình hình kinh tế vĩ mô cũng như diễn biến thị trường chứng khoán trong ngày. Báo cáo này không được xây dựng để cung cấp theo yêu cầu của bất kỳ tổ chức hay cá nhân riêng lẻ nào hoặc các quyết định mua bán, nắm giữ chứng khoán. Nhà đầu tư chỉ nên sử dụng các thông tin, phân tích, bình luận của Bản báo cáo như là nguồn tham khảo trước khi đưa ra những quyết định đầu tư cho riêng mình. Mọi thông tin, nhận định và dự báo và quan điểm trong báo cáo này được dựa trên những nguồn dữ liệu đáng tin cậy. Tuy nhiên Công ty Cổ phần Chứng khoán BIDV (BSC) không đảm bảo rằng các nguồn thông tin này là hoàn toàn chính xác và không chịu bất kỳ một trách nhiệm nào đối với tính chính xác của những thông tin được đề cập đến trong báo cáo này, cũng như không chịu trách nhiệm về những thiệt hại đối với việc sử dụng toàn bộ hay một phần nội dung của bản báo cáo này. Mọi quan điểm cũng như nhận định được đề cập trong báo cáo này dựa trên sự cân nhắc cẩn trọng, công minh và hợp lý nhất trong hiện tại. Tuy nhiên những quan điểm, nhận định này có thể thay đổi mà không cần báo trước. Bản báo cáo này có bản quyền và là tài sản của Công ty Cổ phần Chứng khoán BIDV (BSC). Mọi hành vi sao chép, sửa đổi, in ấn mà không có sự đồng ý của BSC đều trái luật. Bất kỳ nội dung nào của tài liệu này cũng không được (i) sao chụp hay nhân bản ở bất kỳ hình thức hay phương thức nào hoặc (ii) được cung cấp nếu không được sự chấp thuận của CTCP Chứng khoán BIDV.

BSC Trụ sở chính

Tầng 8 & 9 Tòa nhà Thaiholdings
210 Trần Quang Khải, Hoàn Kiếm, Hà Nội
Tel: +84 4 3935 2722
Fax: +84 4 2220 0669

BSC Chi nhánh Hồ Chí Minh

Tầng 9 Tòa nhà 146 Nguyễn Công Trứ
Quận 1, Tp. Hồ Chí Minh
Tel: +84 8 3821 8885
Fax: +84 8 3821 8510

<http://www.bsc.com.vn>
Bloomberg: RESP BSCV <GO>



Đối với Phân tích Nghiên cứu

Phòng Phân tích Nghiên cứu
hn.ptnc@bsc.com.vn
(+84) 39352722 - Ext 108

Đối với Khách hàng tổ chức

Phòng TVĐT và môi giới KHTC
hn.tvdt.khtc@bsc.com.vn
(+84)2439264659

Đối với Khách hàng cá nhân

Trung tâm tư vấn i-Center
i-center@bsc.com.vn
(+84)2437173639

Mạng lưới Nhà đầu tư BSC


* Quý nhà đầu tư vui lòng đặt câu hỏi tại phần bình luận để được tư vấn trực tiếp.

* Nếu cần tư vấn thêm, vui lòng liên hệ môi giới cá nhân hoặc đại diện Trung tâm tư vấn khách hàng cá nhân i-center: i-center@bsc.com.vn



DANH MỤC BÁO CÁO BSC

Quý khách vui lòng quét mã QR bằng app Zalo để tham khảo các



CỘNG ĐỒNG NHÀ ĐẦU TƯ BSC

Quý khách vui lòng quét mã QR bằng app Zalo để tham gia