



BẢN TIN SÁNG 03/01/2024

GDP NĂM 2023 CỦA VIỆT NAM +5.05% YOY

Điểm tin vĩ mô

Thế giới:

- S&P 500 -0.57% xuống 4,742.83 điểm; Nasdaq Composite -1.63% xuống 14,765.94 điểm; Dow Jones +0.07% lên 37,715.04 điểm.
- Hoa Kỳ: Chi tiêu xây dựng Hoa Kỳ tháng 11/2023 +0.4% MoM (dự kiến: +0.6% MoM). Chi tiêu xây dựng tư nhân +0.7% MoM, chi tiêu xây dựng công -0.7% MoM.
- Hoa Kỳ: PMI sản xuất tháng 12/2023 đạt 47.9 (dự kiến: 48.4; trước đó: 40.4).
- Trung Quốc: PMI sản xuất tháng 12/2023 đạt 49 điểm (dự báo: 49.5; trước đó: 49.4). PMI dịch vụ tháng 12/2023 đạt 50.4 điểm (dự báo: 50.5; trước đó: 50.2)
- Châu Âu: Cung tiền M3 tháng 11/2023 -0.9% YoY (dự kiến: -1% YoY; trước đó: -1% YoY).
- Châu Âu: PMI sản xuất tháng 12/2023 đạt 44.4 (sơ bộ: 44.2; trước đó: 44.2).
- Anh: Lạm phát giá bán lẻ tại các cửa hàng +4.3% YoY, thấp nhất kể từ tháng 6/2022.
- Anh: PMI sản xuất tháng 12/2023 ở mức 46.2 (sơ bộ: 46.4; trước đó: 47.2).
- Canada: PMI sản xuất tháng 12 đạt 45.4 (trước đó: 47.7).

Trong nước:

- VN-Index +0.16% lên 1,131.72 điểm; HNX-Index -0.45% xuống 229.99 điểm.
- NHNN: Định hướng tăng trưởng tín dụng toàn nền kinh tế đạt 15% trong năm 2024.
- NHNN: Đang dự thảo Thông tư sửa đổi, bổ sung một số điều của Thông tư số 16/2021 quy định việc tổ chức tín dụng, chi nhánh ngân hàng nước ngoài mua, bán trái phiếu doanh nghiệp, trong đó có việc ngân hàng có thể được mua lại trái phiếu doanh nghiệp sau khi bán.
- GSO: Một số chỉ tiêu kinh tế năm 2023: GDP +5.05% YoY; CPI trung bình +2.6% YoY; xuất khẩu -4.36% YoY; nhập khẩu -8.92% YoY.
- PMI tháng 12/2023 đạt 48.9 điểm. Nhu cầu yếu tiếp tục góp phần làm giảm số lượng đơn đặt hàng mới, khiến cho sản lượng cũng giảm tương ứng.
- Fitch Ratings: Dự báo tăng trưởng kinh tế Việt Nam sẽ đạt 6.3% vào năm 2024 và 7.0% vào năm 2025.
- CEBR: Dự báo tốc độ tăng GDP hàng năm trung bình của Việt Nam đạt 6.7% trong giai đoạn 2024-2028. Con số này sẽ là 6.4% trong 9 năm tiếp theo.

Điểm tin doanh nghiệp

- DBC: Đặt mục tiêu lãi sau thuế gần 730 tỷ đồng, hơn kế hoạch 2023 là 28%.
- PCE: Giảm 33% kế hoạch lợi nhuận 2023 còn 16 tỷ đồng.
- OIL: Ước 2023 đạt 100 ngàn tỷ đồng doanh thu, vượt xa kế hoạch lợi nhuận.
- MGG: Ước lợi nhuận 2023 giảm 50% còn 15 tỷ đồng.
- PGS: Ước lợi nhuận trước thuế ước đạt 145 tỷ đồng, tăng 17% so năm trước và vượt 42% kế hoạch năm. PGS dự kiến lãi trước thuế năm 2024 giảm 22% còn gần 113 tỷ đồng.
- AVC: Thông báo chốt danh sách cổ đông nhận tạm ứng cổ tức đợt 4/2023 bằng tiền. Ước tính AVC cần chi hơn 359 tỷ đồng cho đợt trả cổ tức này. Ngày chi trả dự kiến vào 15/05/2024.

Điểm nhấn thị trường

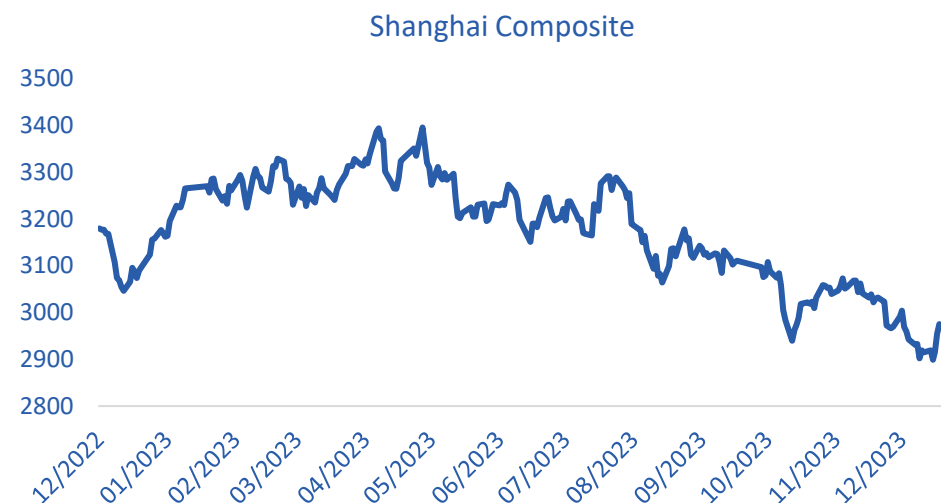
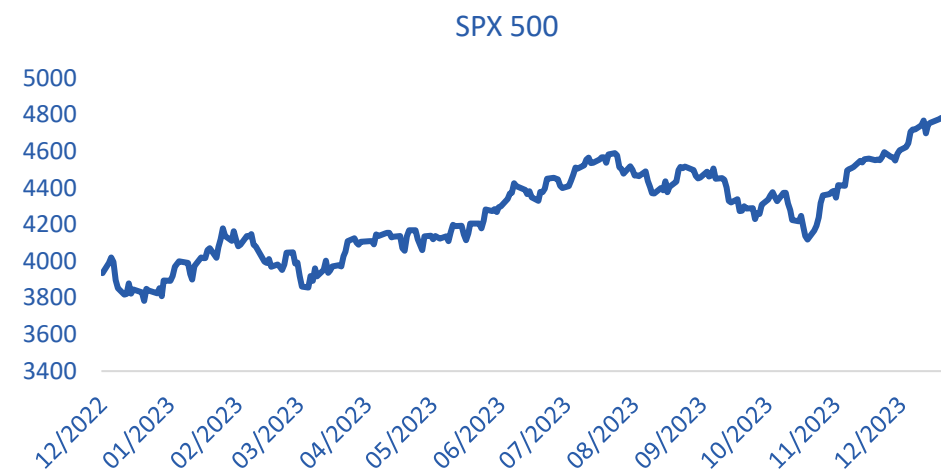
- | | |
|--|---------|
| 1. TTCK Thế giới | Trang 2 |
| 2. TTCK Việt Nam | Trang 3 |
| 3. Thị trường hàng hóa | Trang 4 |

TTCK Thế giới: TTCK Hoa Kỳ diễn biến trái chiều

	Điểm	% Ngày	% Tuần	% Tháng
VN INDEX	1,132.00	0.16%	0.84%	1.00%
HNX INDEX	229.99	-0.45%	-0.55%	-0.57%
Shanghai Composite	2,962.00	-0.43%	2.19%	-2.01%
Nikkei 225 NKY	33,218.0	-0.74%	-1.32%	0.01%
Straits Times STI	3,201.00	-0.89%	1.02%	3.85%
Thailand SET	885.00	1.09%	0.86%	3.40%
Malaysia FBMKLCI	1,451.00	-0.15%	-0.22%	0.00%
Indonesia JCI	7,324.00	0.70%	1.19%	3.24%
S&P500 SPX	4,742.83	-0.57%	-0.80%	3.23%
Dow Jones Industrial	37,715.04	0.07%	0.16%	4.05%
Nasdaq Composite	14,765.94	-1.63%	-2.19%	3.22%
Euro Stoxx 50	4,502.00	-0.23%	-0.60%	1.96%
FTSE 100 UKX	7,722.00	-0.15%	-0.04%	2.78%
Russian MOEX	3,099.00	-0.09%	0.21%	-2.11%

Nguồn: Bloomberg, BSC

Shanghai Composite		S&P 500	
Xu hướng	GIẢM ĐIỂM	Xu hướng	TĂNG ĐIỂM
Kháng cự	3100	Kháng cự	4800
Hỗ trợ	2900	Hỗ trợ	4000
Điểm PTKT	TRUNG LẬP	Điểm PTKT	TÍCH CỰC



Nguồn: Bloomberg, BSC

TTCK Việt Nam: VN-Index giằng co

Ngành	% Ngày	% Tuần	% Tháng
Bán lẻ	-0.77%	0.03%	7.51%
Bảo hiểm	0.11%	0.20%	0.29%
Bất động sản	-1.02%	0.56%	3.48%
Công nghệ Thông tin	-0.02%	-0.66%	4.51%
Dầu khí	-0.17%	0.13%	-1.66%
Dịch vụ tài chính	-0.76%	0.44%	3.18%
Điện, nước & xăng dầu	0.15%	-0.07%	-0.36%
Du lịch và Giải trí	-0.75%	-0.73%	4.47%
Dịch vụ Công nghiệp	-0.51%	-0.18%	2.13%
Hàng cá nhân & Gia dụng	-0.17%	0.36%	3.91%
Hóa chất	-0.61%	1.87%	3.17%
Ngân hàng	1.06%	1.94%	3.23%
Ô tô và phụ tùng	0.30%	0.91%	9.91%
Tài nguyên Cơ bản	-1.58%	-0.86%	2.40%
Thực phẩm và đồ uống	1.14%	1.71%	3.65%
Truyền thông	-0.13%	7.31%	12.43%
Xây dựng và Vật liệu	-0.88%	-1.13%	3.40%
Y tế	1.40%	4.36%	3.97%

Published on TradingView.com, January 03, 2024 08:34:19 +07
 INDEX:VNINDEX, D 0: 1131.72 H: 1131.72 L: 1131.72 C: 1131.72



TradingView

Nguồn: Trading view

VN INDEX

Xu hướng	Đi ngang
Kháng cự	1155-1160
Hỗ trợ	1020-1030
Điểm PTKT	TRUNG LẬP

Cập nhật thị trường

Trong ngắn hạn, thị trường có thể trải qua giằng co tại ngưỡng 1,130; tuy nhiên hôm nay, thị trường cũng cho thấy lực cầu bắt đáy khá tốt tại vùng này.

Khuyến cáo sử dụng

Bản báo cáo này của Công ty Cổ phần Chứng khoán BIDV (BSC), chỉ cung cấp những thông tin chung và phân tích về tình hình kinh tế vĩ mô cũng như diễn biến thị trường chứng khoán trong ngày. Báo cáo này không được xây dựng để cung cấp theo yêu cầu của bất kỳ tổ chức hay cá nhân riêng lẻ nào hoặc các quyết định mua bán, nắm giữ chứng khoán. Nhà đầu tư chỉ nên sử dụng các thông tin, phân tích, bình luận của Bản báo cáo như là nguồn tham khảo trước khi đưa ra những quyết định đầu tư cho riêng mình. Mọi thông tin, nhận định và dự báo và quan điểm trong báo cáo này được dựa trên những nguồn dữ liệu đáng tin cậy. Tuy nhiên Công ty Cổ phần Chứng khoán BIDV (BSC) không đảm bảo rằng các nguồn thông tin này là hoàn toàn chính xác và không chịu bất kỳ một trách nhiệm nào đối với tính chính xác của những thông tin được đề cập đến trong báo cáo này, cũng như không chịu trách nhiệm về những thiệt hại đối với việc sử dụng toàn bộ hay một phần nội dung của bản báo cáo này. Mọi quan điểm cũng như nhận định được đề cập trong báo cáo này dựa trên sự cân nhắc cẩn trọng, công minh và hợp lý nhất trong hiện tại. Tuy nhiên những quan điểm, nhận định này có thể thay đổi mà không cần báo trước. Bản báo cáo này có bản quyền và là tài sản của Công ty Cổ phần Chứng khoán BIDV (BSC). Mọi hành vi sao chép, sửa đổi, in ấn mà không có sự đồng ý của BSC đều trái luật. Bất kỳ nội dung nào của tài liệu này cũng không được (i) sao chụp hay nhân bản ở bất kỳ hình thức hay phương thức nào hoặc (ii) được cung cấp nếu không được sự chấp thuận của CTCP Chứng khoán BIDV.

BSC Trụ sở chính

Tầng 8 & 9 Tòa nhà Thaiholdings
210 Trần Quang Khải, Hoàn Kiếm, Hà Nội
Tel: +84 4 3935 2722
Fax: +84 4 2220 0669

BSC Chi nhánh Hồ Chí Minh

Tầng 9 Tòa nhà 146 Nguyễn Công Trứ
Quận 1, Tp. Hồ Chí Minh
Tel: +84 8 3821 8885
Fax: +84 8 3821 8510

<http://www.bsc.com.vn>
Bloomberg: RESP BSCV <GO>



Đối với Phân tích Nghiên cứu

Phòng Phân tích Nghiên cứu
hn.ptnc@bsc.com.vn
(+84) 39352722 - Ext 108

Đối với Khách hàng tổ chức

Phòng TVĐT và môi giới KHTC
hn.tvdt.khtc@bsc.com.vn
(+84)2439264659


Đối với Khách hàng cá nhân

Trung tâm tư vấn i-Center
i-center@bsc.com.vn
(+84)2437173639

Mạng lưới Nhà đầu tư BSC


* Quý nhà đầu tư vui lòng đặt câu hỏi tại phần bình luận để được tư vấn trực tiếp.

* Nếu cần tư vấn thêm, vui lòng liên hệ môi giới cá nhân hoặc đại diện Trung tâm tư vấn khách hàng cá nhân i-center: i-center@bsc.com.vn



DANH MỤC BÁO CÁO BSC

Quý khách vui lòng quét mã QR bằng app Zalo để tham khảo các



CỘNG ĐỒNG NHÀ ĐẦU TƯ BSC

Quý khách vui lòng quét mã QR bằng app Zalo để tham gia