



BẢN TIN SÁNG 31/01/2024

IMF NÂNG DỰ BÁO TĂNG TRƯỞNG TOÀN CẦU NĂM 2024 LÊN 3.1%

Điểm tin vĩ mô

Thế giới:

- S&P 500 -0.06% xuống 4,924.97 điểm; Nasdaq Composite -0.76% còn 15,509.90 điểm; Dow Jones +0.35% lên 38,467.31 điểm.
- IMF: Nâng dự báo tăng trưởng toàn cầu năm 2024 lên 3.1% từ 2.9% trước đó và hạ dự báo lạm phát năm 2025 xuống 4.4% từ mức 4.6% trước đó; đồng thời, dự báo Fed, ECB, BoE sẽ giữ lãi suất ở mức hiện tại cho đến nửa cuối năm 2024.
- Hoa Kỳ: IMF nâng dự báo tăng trưởng GDP Hoa Kỳ lên mức 2.1% so với mức 1.5% hồi tháng 10/2023.
- Hoa Kỳ: Niềm tin người tiêu dùng trong tháng 1/2024 là 114.8 so với 115.0 dự kiến (trước đó: 108.0).
- Trung Quốc: IMF nâng dự báo tăng trưởng GDP Trung Quốc lên 4.6% so với mức 4.2% hồi tháng 10/2023.
- Châu Âu: GDP sơ bộ quý 4/2023 đạt +0% so với -0.1% QoQ dự kiến. Châu Âu đã tránh được suy thoái kỹ thuật.
- Châu Âu: 27 nước thành viên đã đạt thỏa thuận sơ bộ về việc chuyển lợi nhuận từ tài sản Nga bị phong tỏa để hỗ trợ tái thiết Ukraine.
- Nhật Bản: Tỷ lệ thất nghiệp tháng 12/2023 đạt 2.4% (dự kiến: 2.5%; trước đó: 2.5%).

Trong nước:

- VN-Index +0.34% lên 1,179.65 điểm; HNX-Index +0.71% lên 230.66 điểm; VN30 +0.22% lên 1,181.71 điểm.
- Bộ Tư pháp: Kết quả thi hành án năm 2023 đạt cao nhất từ trước đến nay, với hơn 575,000 vụ việc, thu trên 89,000 tỷ đồng, trong đó có trên 20,000 tỷ đồng từ thu hồi tài sản bị chiếm đoạt, thất thoát trong các vụ án tham nhũng, kinh tế - tăng gần 4,500 tỷ so với năm 2022.
- NSNN: Nửa đầu tháng 1/2024, tổng thu NSNN ước đạt 43.7 ngàn tỷ đồng, bằng 2.6% dự toán năm; tổng chi NSNN ước đạt 46.4 ngàn tỷ đồng, bằng 2.2% dự toán năm.
- UOB: Dự báo kinh tế Việt Nam năm 2024 tăng trưởng 6%, CPI ở mức 3.7% và SBV giữ LSH ở mức 4.5%.
- Các tổ chức tín dụng dự báo mặt bằng lãi suất huy động và cho vay có thể tiếp tục giảm nhẹ, bình quân kỳ vọng giảm 0.3-0.4% trong quý 1/2024 và giảm 0.2% trong cả năm 2024.
- Đà Nẵng: Khánh thành các công trình: Đường ĐT601, ĐH2 và Vành đai phía Tây 2 (đoạn từ đường số 8 KCN Hòa Khánh đến nút giao cuối tuyến), góp phần quan trọng trong thúc đẩy phát triển kinh tế - xã hội khu vực phía Tây thành phố. Tổng vốn đầu tư cho 3 dự án lên đến gần 2,500 tỷ đồng.

Điểm tin doanh nghiệp

- MWG: lãi ròng gần 168 tỷ đồng năm 2023, giảm -96% YoY, thấp nhất từ khi niêm yết.
- STB: Lãi trước thuế 9,595 tỷ đồng trong năm 2023, tăng 51% YoY.
- SMC: Luỹ kế cả năm 2023, SMC ghi nhận doanh thu thuần gần 13,800 tỷ đồng, giảm -41% YoY; lỗ ròng gần 880 tỷ đồng.
- EIB: Lãi trước thuế năm 2023 gần 2,720 tỷ đồng, giảm -27% YoY.
- PVT: Doanh thu cả năm tăng nhẹ 5% so với năm trước, lên gần 9.5 ngàn tỷ đồng; lãi sau thuế và lãi ròng lần lượt đạt hơn 1.2 ngàn tỷ đồng và 980 tỷ đồng, tương ứng tăng 7% và 14%.
- HII: Lãi ròng năm 2023 đạt gần 69 tỷ đồng, năm trước lỗ 51 tỷ đồng.
- NHH: Lũy kế năm 2023, NHH ghi nhận doanh thu và lợi nhuận sau thuế đạt 2,039 tỷ đồng và 96 tỷ đồng, cùng giảm 14% YoY.

Điểm nhấn thị trường

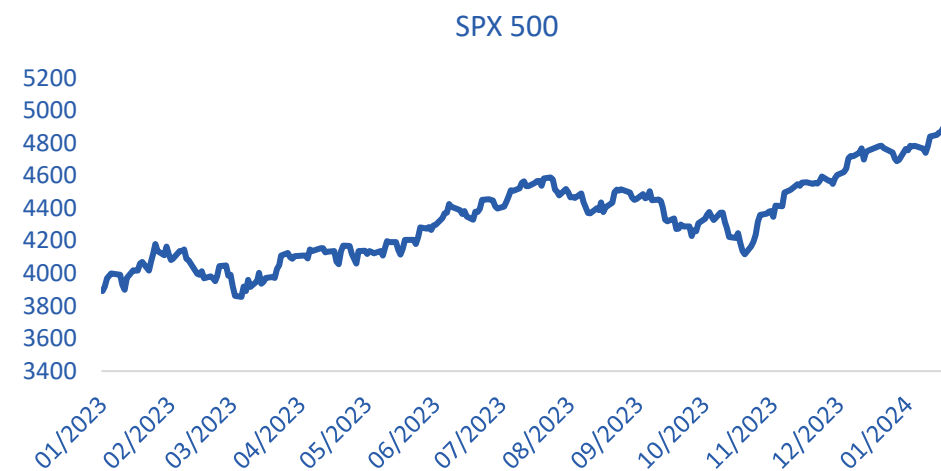
- | | |
|--|---------|
| 1. TTCK Thế giới | Trang 2 |
| 2. TTCK Việt Nam | Trang 3 |
| 3. Thị trường hàng hóa | Trang 4 |

TTCK Thế giới: TTCK Hoa Kỳ giao dịch trái chiều

	Điểm	% Ngày	% Tuần	% Tháng
VN INDEX	1,180.00	0.34%	0.18%	4.24%
HNX INDEX	230.66	0.70%	0.61%	0.29%
Shanghai Composite	2,831.00	-1.83%	2.15%	-4.45%
Nikkei 225 NKY	35,761.0	-0.85%	-1.28%	7.43%
Straits Times STI	3,152.00	0.07%	-0.07%	-2.44%
Thailand SET	838.00	-0.33%	0.96%	-5.24%
Malaysia FBMKLCI	1,514.00	0.10%	0.68%	4.22%
Indonesia JCI	7,192.00	0.49%	-0.88%	-1.79%
S&P500 SPX	4,924.97	-0.06%	1.24%	3.25%
Dow Jones Industrial	38,467.31	0.35%	1.48%	2.06%
Nasdaq Composite	15,509.90	-0.76%	0.54%	3.32%
Euro Stoxx 50	4,655.00	-0.17%	1.99%	3.15%
FTSE 100 UKX	7,666.00	0.44%	2.41%	-0.72%
Russian MOEX	3,196.00	0.61%	0.64%	2.10%

Nguồn: Bloomberg, BSC

Shanghai Composite		S&P 500	
Xu hướng	GIẢM ĐIỂM	Xu hướng	ĐI NGANG
Kháng cự	3100	Kháng cự	5000
Hỗ trợ	2600	Hỗ trợ	4000
Điểm PTKT	TIÊU CỰC	Điểm PTKT	TRUNG LẬP

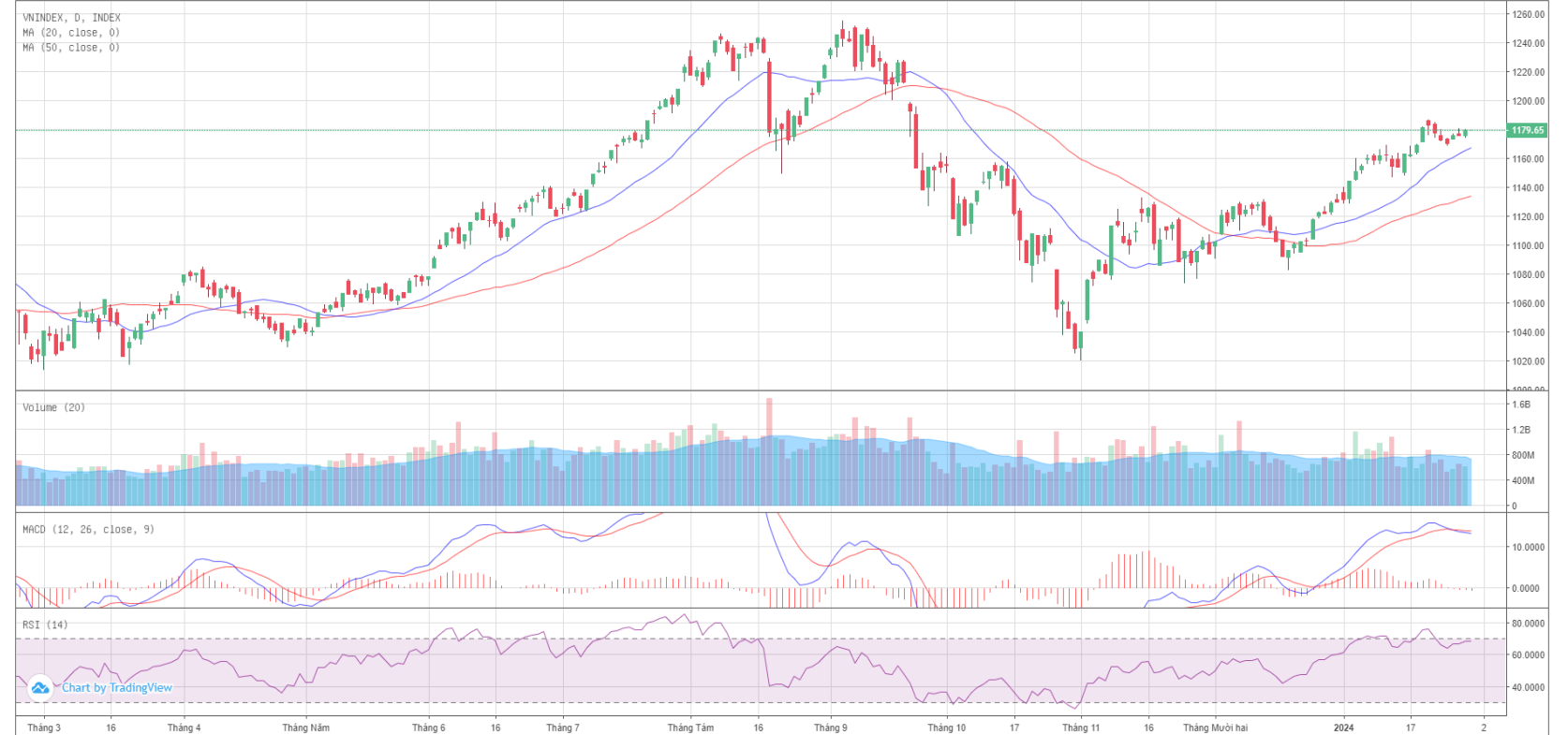


Nguồn: Bloomberg, BSC

TTCK Việt Nam: VN-Index vẫn chưa thoát khỏi xu hướng giằng co

Ngành	% Ngày	% Tuần	% Tháng
Bán lẻ	2.14%	2.19%	6.00%
Bảo hiểm	-0.39%	0.41%	2.93%
Bất động sản	0.89%	0.36%	-1.06%
Công nghệ Thông tin	-0.29%	0.13%	-1.02%
Dầu khí	0.43%	-0.16%	0.25%
Dịch vụ tài chính	0.39%	0.69%	3.51%
Điện, nước & xăng dầu	-0.16%	0.34%	1.88%
Du lịch và Giải trí	0.13%	0.67%	-1.10%
Dịch vụ Công nghiệp	0.22%	0.50%	1.02%
Hàng cá nhân & Gia dụng	0.67%	2.37%	5.30%
Hóa chất	1.17%	6.27%	4.48%
Ngân hàng	0.03%	-0.22%	11.31%
Ô tô và phụ tùng	2.57%	6.28%	5.31%
Tài nguyên Cơ bản	0.25%	-0.87%	0.63%
Thực phẩm và đồ uống	0.10%	-1.50%	-1.20%
Truyền thông	-0.69%	-4.21%	-11.73%
Xây dựng và Vật liệu	1.81%	1.29%	3.79%
Y tế	-0.05%	-1.09%	1.14%

Published on TradingView.com, January 31, 2024 08:27:16 +07
INDEX:VNINDEX, D O:1179.65 H:1179.65 L:1179.65 C:1179.65



TradingView

Nguồn: TradingView

VN INDEX

Xu hướng	Đi ngang
Kháng cự	1180-1200
Hỗ trợ	1080-1100
Điểm PTKT	TRUNG LẬP

Cập nhật thị trường

VN-Index vẫn đang giữ xu hướng giằng co nhưng hôm nay thị trường chứng kiến sự chuyển dòng, nhiều cổ phiếu cơ bản thuộc nhóm MidCap đang tăng tốt, chờ dòng tiền đồng thuận để bứt phá xu hướng.

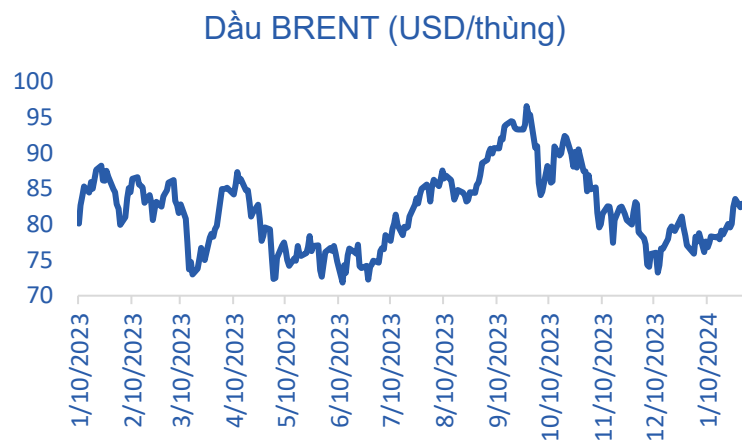
Thị trường hàng hóa: Giá dầu tăng

Mặt hàng	Đơn vị	Hôm nay	% Ngày	% Tuần	% Tháng	Liên quan đầu vào	Liên quan đầu ra
Dầu WTI	Barrel	77.91	1.47%	4.76%	10.70%	PVT	GAS, BSR
Dầu Brent	Barrel	82.52	0.84%	3.73%	8.73%	PVT	GAS, BSR
Xăng	Gallon	2.26	1.23%	2.07%	7.69%	HVN, VJC	PLX, OIL
Natural gas	USD/MMBtu	2.09	1.88%	-3.43%	-12.29%		
TTF Gas	EUR/MWh	29.39	4.32%	7.95%	-3.86%		
Vàng	Ounce	2,035.98	0.21%	0.36%	-1.11%		PNJ
Bạc	Ounce	23.17	-0.01%	3.30%	-1.99%		PNJ
Đậu tương	Bushel	1,215.75	1.80%	-1.92%	-4.53%	DBC, QNS	HKB
Sữa	Cwt	15.20	-0.13%	0.07%	-5.47%	KDC	VNM, QNS
Cao su	JPY/kg	152.10	0.00%	-0.59%	-2.44%	SRC, CSM, DRC	DPR, PHR, HAG, HNG
Đường	LB	23.91	1.62%	0.67%	14.40%	VNM, GTN, QNS	SBT, LSS, SLS, QNS
Ure	USD/T	400.00	1.91%	11.89%	20.30%		DPM, DCM
Niken	LB	16,177.00	-2.18%	2.62%	-1.21%		PC1
Đồng	LB	3.91	0.84%	3.07%	0.97%	CAV, SAM, TGP, VTH	MSN, ACM, BGM
Xút	CNY/T	2,380.00	0.00%	-0.42%	-14.70%		CSV
Thép	CNY/ton	3,938.00	-0.35%	1.36%	-0.28%		HPG

Ghi chú: USD = US Cent

Cập nhật thị trường

Giá dầu tăng, do dự báo tăng trưởng kinh tế toàn cầu tăng cao và căng thẳng tại Trung Đông gia tăng, làm lu mờ lo ngại xung quanh nhu cầu của Trung Quốc.



Khuyến cáo sử dụng

Bản báo cáo này của Công ty Cổ phần Chứng khoán BIDV (BSC), chỉ cung cấp những thông tin chung và phân tích về tình hình kinh tế vĩ mô cũng như diễn biến thị trường chứng khoán trong ngày. Báo cáo này không được xây dựng để cung cấp theo yêu cầu của bất kỳ tổ chức hay cá nhân riêng lẻ nào hoặc các quyết định mua bán, nắm giữ chứng khoán. Nhà đầu tư chỉ nên sử dụng các thông tin, phân tích, bình luận của Bản báo cáo như là nguồn tham khảo trước khi đưa ra những quyết định đầu tư cho riêng mình. Mọi thông tin, nhận định và dự báo và quan điểm trong báo cáo này được dựa trên những nguồn dữ liệu đáng tin cậy. Tuy nhiên Công ty Cổ phần Chứng khoán BIDV (BSC) không đảm bảo rằng các nguồn thông tin này là hoàn toàn chính xác và không chịu bất kỳ một trách nhiệm nào đối với tính chính xác của những thông tin được đề cập đến trong báo cáo này, cũng như không chịu trách nhiệm về những thiệt hại đối với việc sử dụng toàn bộ hay một phần nội dung của bản báo cáo này. Mọi quan điểm cũng như nhận định được đề cập trong báo cáo này dựa trên sự cân nhắc cẩn trọng, công minh và hợp lý nhất trong hiện tại. Tuy nhiên những quan điểm, nhận định này có thể thay đổi mà không cần báo trước. Bản báo cáo này có bản quyền và là tài sản của Công ty Cổ phần Chứng khoán BIDV (BSC). Mọi hành vi sao chép, sửa đổi, in ấn mà không có sự đồng ý của BSC đều trái luật. Bất kỳ nội dung nào của tài liệu này cũng không được (i) sao chụp hay nhân bản ở bất kỳ hình thức hay phương thức nào hoặc (ii) được cung cấp nếu không được sự chấp thuận của CTCP Chứng khoán BIDV.

BSC Trụ sở chính

Tầng 8 & 9 Tòa nhà Thaiholdings
210 Trần Quang Khải, Hoàn Kiếm, Hà Nội
Tel: +84 4 3935 2722
Fax: +84 4 2220 0669

BSC Chi nhánh Hồ Chí Minh

Tầng 9 Tòa nhà 146 Nguyễn Công Trứ
Quận 1, Tp. Hồ Chí Minh
Tel: +84 8 3821 8885
Fax: +84 8 3821 8510

<http://www.bsc.com.vn>
Bloomberg: RESP BSCV <GO>



Đối với Phân tích Nghiên cứu

Phòng Phân tích Nghiên cứu
hn.ptnc@bsc.com.vn
(+84) 39352722 - Ext 108

Đối với Khách hàng tổ chức

Phòng TVĐT và môi giới KHTC
hn.tvdt.khtc@bsc.com.vn
(+84)2439264659

Đối với Khách hàng cá nhân

Trung tâm tư vấn i-Center
i-center@bsc.com.vn
(+84)2437173639

Mạng lưới Nhà đầu tư BSC


* Quý nhà đầu tư vui lòng đặt câu hỏi tại phần bình luận để được tư vấn trực tiếp.

* Nếu cần tư vấn thêm, vui lòng liên hệ môi giới cá nhân hoặc đại diện Trung tâm tư vấn khách hàng cá nhân i-center: i-center@bsc.com.vn



DANH MỤC BÁO CÁO BSC

Quý khách vui lòng quét mã QR bằng app Zalo để tham khảo các



CỘNG ĐỒNG NHÀ ĐẦU TƯ BSC

Quý khách vui lòng quét mã QR bằng app Zalo để tham gia