



BẢN TIN SÁNG 06/02/2024

OECD NÂNG DỰ BÁO TĂNG TRƯỞNG KINH TẾ TOÀN CẦU

Điểm tin vĩ mô

Thế giới:

- Dow Jones -0.71% xuống 38,380.12 điểm. Chỉ số S&P 500 -0.32% còn 4,942.81 điểm. Chỉ số Nasdaq Composite -0.2% xuống 15,597.68 điểm.
- Quan chức Fed Goolsbee: Khả năng Fed cắt giảm lãi suất vào tháng 3 không cao (nhưng cũng không hoàn toàn loại trừ khả năng này).
- Hoa Kỳ: PMI phi sản xuất ISM tháng 1 là 53.4 so với 52.0 dự kiến. PMI dịch vụ tháng 1 (chính thức) là 52.5, dự kiến 52.9.
- Eurozone: Chỉ số giá sản xuất T1/2024 giảm 0.8% so với tháng trước (Dự báo: -0.8%. Trước đó: -0.3%). So với cùng kỳ, giá sản xuất giảm gần 9% do giá năng lượng giảm mạnh.
- Anh: Chỉ số PMI dịch vụ tháng 1 đạt 54.3. (Sơ bộ: 53.8. Trước đó: 53.4). Đây là mức cao nhất trong 8 tháng khi hoạt động kinh doanh tại nước này tiếp tục tăng tốc vào đầu năm mới.
- OECD: Nâng dự báo tăng trưởng kinh tế toàn cầu nhờ sự cải thiện của kinh tế Mỹ. Tăng trưởng toàn cầu năm 2024 dự kiến đạt 2.9% (Trước đó: 2.7%). Tăng trưởng của Mỹ năm 2024 dự kiến đạt 2.1% (Trước đó: 1.5%), năm 2025 giữ nguyên ở mức 1.7%. Tăng trưởng Khu vực đồng Euro năm 2024 dự kiến đạt 0.6% (Trước đó: 0.9%), năm 2025 là 1.3% (Trước đó: 1.5%).

Trong nước:

- VN-Index +1.15% lên mức 1,186.06 điểm; HNX-Index -0.12% về mức 230.28 điểm.
- Chủ tịch Quốc hội: vừa ký chứng thực Luật Đất đai (sửa đổi) và Luật các tổ chức tín dụng (sửa đổi).
- Chính phủ vừa ban hành Nghị định số 12/2024/NĐ-CP ngày 5/2/2024 sửa đổi, bổ sung một số điều quy định về giá đất và một số điều của các nghị định hướng dẫn thi hành Luật Đất đai.
- Thủ tướng Phạm Minh Chính: chủ trì Hội nghị làm việc với UBQL vốn Nhà nước tại doanh nghiệp và 19 tập đoàn, tổng công ty trực thuộc về triển khai sản xuất, kinh doanh năm 2024 và thúc đẩy đầu tư phát triển kinh tế - xã hội.
- Hội đồng Tiền lương quốc gia vừa đề xuất Chính phủ tăng lương tối thiểu vùng trong doanh nghiệp thêm 6% mỗi tháng, bình quân 238,000 đồng từ ngày 1/7/2024.
- Bộ trưởng Bộ Kế hoạch và Đầu tư Nguyễn Chí Dũng nhấn mạnh năm 2024, yêu cầu đầu tiên là phải xác định đầu tư công là ưu tiên hàng đầu để nhất quán trong công tác điều hành.
- Hà Nội: Đoàn Công tác của Bộ Công Thương và UBND thành phố tổ chức kiểm tra công tác triển khai phục vụ Tết Nguyên đán Giáp Thìn 2024. Theo đó, Sức tiêu thụ hàng hoá tăng từ 20-30% những ngày cận Tết.

Điểm tin doanh nghiệp

- MVN: HĐQT quyết định đầu tư góp vốn thành lập CTCP Vận tải container VIMC (VIMC Lines). tổng giá trị góp vốn gần 1,015 tỷ đồng, tương ứng tỷ lệ sở hữu 99.956%.
- Công ty TNHH MTV BOT tỉnh Ninh Thuận (BOT Ninh Thuận) phát hành thành công lô trái phiếu vào ngày 31/01. Nhà đầu tư mua là CII, công ty mẹ của BOT Ninh Thuận.
- Tràn Thi của Tập đoàn T&T muốn chuyển nhượng một phần khu đô thị Quang Húc, dự thu 3.3 ngàn tỷ.
- DTV: thông báo chốt quyền tạm ứng cổ tức đợt 1/2023 bằng tiền, đồng thời chốt danh sách tham dự ĐHĐCĐ thường niên 2024. Ngày giao dịch không hưởng quyền đối với cả 2 sự kiện là 20/02/2024.
- VPI: cho biết đã huy động thành công 650 tỷ đồng từ trái phiếu ra công chúng, trong bối cảnh hiện nay rất ít doanh nghiệp bất động sản thực hiện được việc phát hành ra công chúng.
- CCI: đã ấn định thời gian tổ chức ĐHĐCĐ thường niên 2024 và chia cổ tức 2023 bằng tiền. Theo đó, việc chốt danh sách cổ đông để tổ chức ĐHĐCĐ thường niên 2024 và chia cổ tức 2023 đều được thực hiện trong ngày 22/02 (ngày đăng ký cuối cùng), tương ứng ngày giao dịch không hưởng quyền là 21/02.
- FMC: vừa có khởi đầu năm 2024 vô cùng thuận lợi, với doanh thu tháng 1 đạt 19.2 triệu USD, tăng trưởng mạnh so với cùng kỳ.

Điểm nhấn thị trường

- | | |
|--|---------|
| 1. TTCK Thế giới | Trang 2 |
| 2. TTCK Việt Nam | Trang 3 |
| 3. Thị trường hàng hóa | Trang 4 |

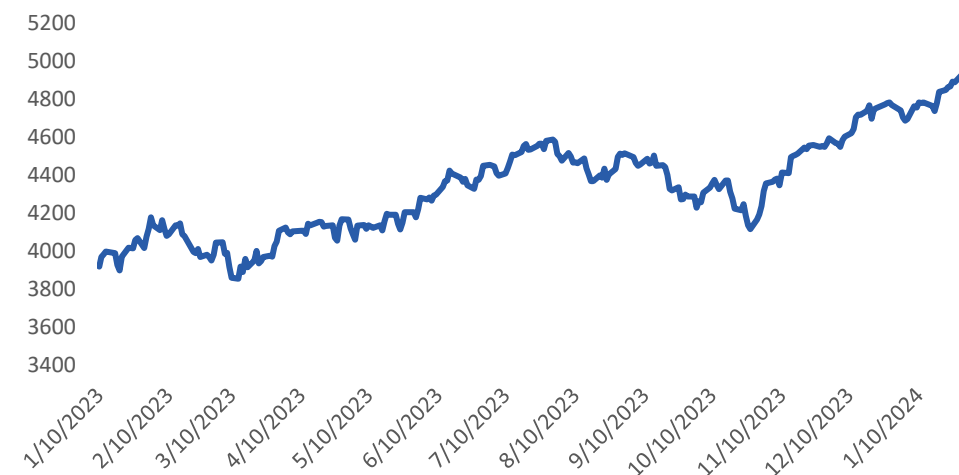
TTCK Thế giới: Chứng khoán Mỹ giảm điểm

	Điểm	% Ngày	% Tuần	% Tháng
VN INDEX	1,186.00	1.15%	0.88%	2.23%
HNX INDEX	230.28	-0.12%	0.54%	-1.31%
Shanghai Composite	2,702.00	-1.02%	-6.28%	-6.42%
Nikkei 225 NKY	36,111.0	-0.67%	0.11%	7.78%
Straits Times STI	3,130.00	-0.12%	-0.66%	-1.81%
Thailand SET	847.00	-0.09%	0.62%	-2.57%
Malaysia FBMKLCI	1,513.00	0.03%	0.41%	3.43%
Indonesia JCI	7,199.00	-0.55%	0.58%	-1.17%
S&P500 SPX	4,942.81	-0.32%	-0.32%	5.23%
Dow Jones Industrial	38,380.12	-0.71%	-0.71%	2.44%
Nasdaq Composite	15,597.68	-0.20%	-0.20%	7.39%
Euro Stoxx 50	4,655.27	0.02%	0.02%	4.30%
FTSE 100 UKX	7,612.86	-0.04%	-0.04%	-1.00%
Russian MOEX	3,227.00	0.01%	1.58%	2.16%

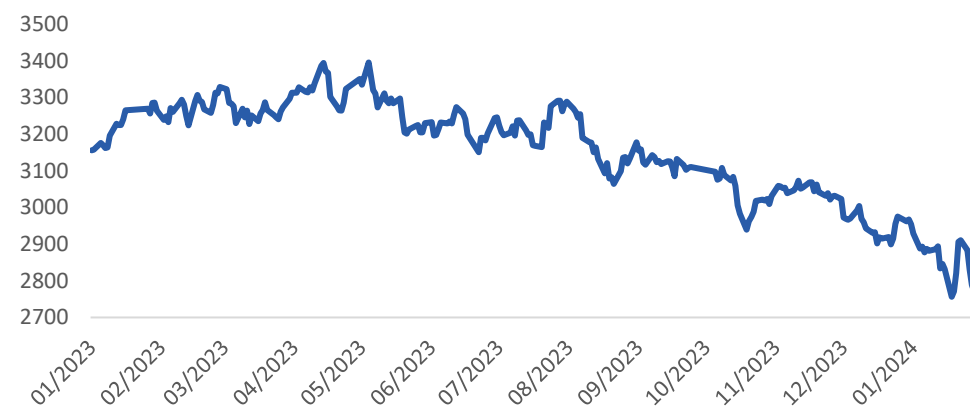
Nguồn: Bloomberg, BSC

Shanghai Composite		S&P 500	
Xu hướng	GIẢM ĐIỂM	Xu hướng	ĐI NGANG
Kháng cự	3100	Kháng cự	5000
Hỗ trợ	2600	Hỗ trợ	4000
Điểm PTKT	TIÊU CỰC	Điểm PTKT	TRUNG LẬP

SPX 500



Shanghai Composite



Nguồn: Bloomberg, BSC

TTCK Việt Nam: VN-Index tăng hơn 13 điểm

Ngành	% Ngày	% Tuần	% Tháng
Bán lẻ	0.01%	5.90%	7.77%
Bảo hiểm	-0.01%	-0.15%	2.60%
Bất động sản	-0.17%	0.02%	-1.31%
Công nghệ Thông tin	1.38%	7.62%	5.49%
Dầu khí	0.31%	0.30%	-0.91%
Dịch vụ tài chính	0.66%	2.39%	3.85%
Điện, nước & xăng dầu	-0.16%	-1.19%	-1.05%
Du lịch và Giải trí	0.25%	-0.14%	-2.11%
Dịch vụ Công nghiệp	0.08%	0.20%	0.97%
Hàng cá nhân & Gia dụng	-0.50%	0.38%	6.23%
Hóa chất	1.02%	6.42%	7.88%
Ngân hàng	2.75%	0.82%	6.80%
Ô tô và phụ tùng	0.01%	3.73%	6.26%
Tài nguyên Cơ bản	0.28%	-0.03%	0.65%
Thực phẩm và đồ uống	-0.06%	-0.33%	-3.11%
Truyền thông	-1.56%	-1.82%	-9.83%
Xây dựng và Vật liệu	-0.34%	1.30%	3.19%
Y tế	-0.08%	0.04%	-1.33%



Nguồn: TradingView

VN INDEX

Xu hướng	Đi ngang
Kháng cự	1180-1200
Hỗ trợ	1080-1100
Điểm PTKT	TRUNG LẬP

Cập nhật thị trường

Diễn biến thị trường đang khá tích cực sau gần 2 tuần giằng co trong khoảng 1,163 - 1,186 điểm cùng với sự dẫn dắt của các cổ phiếu có tỷ trọng vốn hóa lớn và thanh khoản cải thiện. Những phiên giao dịch rung lắc vẫn còn diễn ra trong quá trình VN-Index củng cố xu hướng và tiến tới các vùng điểm cao mới trong năm 2024.

Thị trường hàng hóa: Dầu tăng gần 1%

Mặt hàng	Đơn vị	Hôm nay	% Ngày	% Tuần	% Tháng	Liên quan đầu vào	Liên quan đầu ra
Dầu WTI	Barrel	72.78	0.70%	-5.21%	2.84%	PVT	GAS, BSR
Dầu Brent	Barrel	78.11	1.01%	-4.55%	2.61%	PVT	GAS, BSR
Xăng	Gallon	2.21	2.98%	-2.35%	7.63%	HVN, VJC	PLX, OIL
Natural gas	USD/MMBtu	2.08	0.02%	1.24%	-19.96%		
TTF Gas	EUR/MWh	28.34	-3.29%	0.59%	-10.26%		
Vàng	Ounce	2,025.00	-0.67%	-0.33%	-0.14%		PNJ
Bạc	Ounce	22.36	-1.39%	-3.54%	-3.16%		PNJ
Đậu tương	Bushel	1,194.25	0.48%	0.00%	-4.11%	DBC, QNS	HKB
Sữa	Cwt	16.31	0.25%	7.16%	7.73%	KDC	VNM, QNS
Cao su	JPY/kg	152.70	-0.33%	0.39%	2.76%	SRC, CSM, DRC	DPR, PHR, HAG, HNG
Đường	LB	23.53	-1.51%	0.00%	8.23%	VNM, GTN, QNS	SBT, LSS, SLS, QNS
Ure	USD/T	405.00	-0.86%	3.18%	21.80%		DPM, DCM
Niken	LB	15,985.00	0.00%	-3.35%	-1.17%		PC1
Đồng	LB	3.77	-1.45%	-2.74%	-0.83%	CAV, SAM, TGP, VTH	MSN, ACM, BGM
Xút	CNY/T	2,370.00	0.00%	-0.42%	-9.89%		CSV
Thép	CNY/ton	3,882.00	0.78%	-1.77%	1.01%		HPG

Ghi chú: USD = US Cent

Cập nhật thị trường

Giá dầu tăng vào ngày thứ Hai (05/02), sau khi Mỹ tiến hành các cuộc tấn công trả đũa ở Iraq và Syria chống lại các lực lượng Iran và những đồng minh vào cuối tuần qua, làm tăng nguy cơ Trung Đông đang tiến tới một cuộc xung đột rộng hơn.

Dầu BRENT (USD/thùng)



Vàng (USD/oz)



Khuyến cáo sử dụng

Bản báo cáo này của Công ty Cổ phần Chứng khoán BIDV (BSC), chỉ cung cấp những thông tin chung và phân tích về tình hình kinh tế vĩ mô cũng như diễn biến thị trường chứng khoán trong ngày. Báo cáo này không được xây dựng để cung cấp theo yêu cầu của bất kỳ tổ chức hay cá nhân riêng lẻ nào hoặc các quyết định mua bán, nắm giữ chứng khoán. Nhà đầu tư chỉ nên sử dụng các thông tin, phân tích, bình luận của Bản báo cáo như là nguồn tham khảo trước khi đưa ra những quyết định đầu tư cho riêng mình. Mọi thông tin, nhận định và dự báo và quan điểm trong báo cáo này được dựa trên những nguồn dữ liệu đáng tin cậy. Tuy nhiên Công ty Cổ phần Chứng khoán BIDV (BSC) không đảm bảo rằng các nguồn thông tin này là hoàn toàn chính xác và không chịu bất kỳ một trách nhiệm nào đối với tính chính xác của những thông tin được đề cập đến trong báo cáo này, cũng như không chịu trách nhiệm về những thiệt hại đối với việc sử dụng toàn bộ hay một phần nội dung của bản báo cáo này. Mọi quan điểm cũng như nhận định được đề cập trong báo cáo này dựa trên sự cân nhắc cẩn trọng, công minh và hợp lý nhất trong hiện tại. Tuy nhiên những quan điểm, nhận định này có thể thay đổi mà không cần báo trước. Bản báo cáo này có bản quyền và là tài sản của Công ty Cổ phần Chứng khoán BIDV (BSC). Mọi hành vi sao chép, sửa đổi, in ấn mà không có sự đồng ý của BSC đều trái luật. Bất kỳ nội dung nào của tài liệu này cũng không được (i) sao chụp hay nhân bản ở bất kỳ hình thức hay phương thức nào hoặc (ii) được cung cấp nếu không được sự chấp thuận của CTCP Chứng khoán BIDV.

BSC Trụ sở chính

Tầng 8 & 9 Tòa nhà Thaiholdings
210 Trần Quang Khải, Hoàn Kiếm, Hà Nội
Tel: +84 4 3935 2722
Fax: +84 4 2220 0669

BSC Chi nhánh Hồ Chí Minh

Tầng 9 Tòa nhà 146 Nguyễn Công Trứ
Quận 1, Tp. Hồ Chí Minh
Tel: +84 8 3821 8885
Fax: +84 8 3821 8510

<http://www.bsc.com.vn>
Bloomberg: RESP BSCV <GO>



Đối với Phân tích Nghiên cứu

Phòng Phân tích Nghiên cứu
hn.ptnc@bsc.com.vn
(+84) 39352722 - Ext 108

Đối với Khách hàng tổ chức

Phòng TVĐT và môi giới KHTC
hn.tvdt.khtc@bsc.com.vn
(+84)2439264659

Đối với Khách hàng cá nhân

Trung tâm tư vấn i-Center
i-center@bsc.com.vn
(+84)2437173639

Mạng lưới Nhà đầu tư BSC


* Quý nhà đầu tư vui lòng đặt câu hỏi tại phần bình luận để được tư vấn trực tiếp.

* Nếu cần tư vấn thêm, vui lòng liên hệ môi giới cá nhân hoặc đại diện Trung tâm tư vấn khách hàng cá nhân i-center: i-center@bsc.com.vn



DANH MỤC BÁO CÁO BSC

Quý khách vui lòng quét mã QR bằng app Zalo để tham khảo các



CỘNG ĐỒNG NHÀ ĐẦU TƯ BSC

Quý khách vui lòng quét mã QR bằng app Zalo để tham gia