



BẢN TIN SÁNG 16/02/2024

CHỈ SỐ CPI THÁNG 1 CỦA HOA KỲ TĂNG 0.3% MOM

Điểm tin vĩ mô

Thế giới:

- Chỉ số S&P 500 +0.58% lên 5,029.73 điểm, còn chỉ số Nasdaq Composite +0.30% lên 15,906.17 điểm. Chỉ số Dow Jones +0.91%. lên 38,773.12 điểm.
- Hoa Kỳ: Chỉ số CPI T1 tăng 0.3% so với T12 và tăng 3.1% so với cùng kỳ năm trước. Kết quả này cao hơn dự báo trước đó của những nhà kinh tế với mức tăng 0.2% so với tháng trước và 2.9% so với năm ngoái.
- EC: hạ dự báo tăng trưởng của khu vực Châu Âu trong năm 2024: Tăng trưởng GDP năm 2024 dự kiến đạt 0.8% (Trước đó: 1.2%). Tăng trưởng GDP năm 2025 dự kiến đạt 1.5%. Lạm phát năm 2024 dự kiến đạt 2.7%. Lạm phát năm 2025 dự kiến đạt 2.2%.
- Eurozone: cán cân thương mại T12.2023 thặng dư 16.8 tỷ euro (Dự báo: +21.5 tỷ. Trước đó: +20.3 tỷ) Nhìn chung, thặng dư thương mại của khu vực đồng euro trong cả năm 2023 đạt 65.9 tỷ euro, cải thiện đáng kể so với mức thâm hụt 332.2 tỷ của năm 2022.
- Wall Street Journal: Trung Quốc đang cân nhắc hai chương trình mới nhằm hỗ trợ thị trường bất động sản, phản ánh sự chuyển hướng về những lý tưởng xã hội chủ nghĩa.
- Nhật Bản: kinh tế bất ngờ rơi vào suy thoái do nhu cầu trong nước yếu. GDP của Nhật Bản giảm 0.1% so với quý trước. Điều này cũng yếu hơn so với kỳ vọng về mức tăng trưởng 0.3%.

Trong nước:

- VN-Index +0.33%, lên mức 1,202.5 điểm; HNX-Index +0.74%, lên mức 232.75 điểm.
- Thủ tướng Chính phủ Phạm Minh Chính: ký ban hành Chỉ thị số 05/CT-TTg ngày 14/2/2024 về việc đảm bảo cung ứng điện, cung cấp than, khí cho sản xuất điện trong thời gian tới.
- Thủ tướng: yêu cầu tập trung cơ cấu lại 19 Tập đoàn Kinh tế, Tổng công ty Nhà nước theo các kế hoạch đã được phê duyệt.
- Bộ trưởng Tài chính: đánh giá trái phiếu doanh nghiệp là kênh huy động vốn tốt, dự địa phát triển lên tới 1.5 triệu tỷ đồng.
- NHNN: vừa ban hành công văn yêu cầu các TCTD đổi mới cơ chế điều hành, gỡ “nút thắt” tín dụng ngay từ những tháng đầu năm 2024 do tăng trưởng tín dụng đầu năm 2024 khá thấp so với các năm gần đây.
- NHNN: thông tư 22 không hạn chế việc cá nhân mua nhà thế chấp nhà ở hình thành trong tương lai. Điều kiện "nhà đã hoàn thành theo hợp đồng mua bán nhà" chỉ áp dụng đối với khoản cho vay thế chấp nhà được áp dụng mức hệ số rủi ro thấp hơn so với các khoản vay bảo đảm bằng BĐS khác.

Điểm tin doanh nghiệp

- Ủy ban Quản lý vốn nhà nước được giao trong tháng 2 trình Đề án tổng thể tháo gỡ khó khăn cho Vietnam Airlines do ảnh hưởng Covid-19.
- VEA: HĐQT ban hành hàng loạt Nghị quyết chấp thuận nhiều hợp đồng tiền gửi giữa VEAM và Ngân hàng SeABank, tổng cộng 2,010 tỷ đồng, kỳ hạn 12 tháng.
- ITA: lãi ròng trở lại trong năm 2023 với gần 202 tỷ đồng.
- DRC: bị phạt và truy thu tổng cộng gần 3.9 tỷ đồng liên quan đến việc khai sai thuế, trong đó gần 3 tỷ đồng đã được DRC nộp đủ về ngân sách Nhà nước tính đến ngày 16/01/2024.
- Công ty TNHH Saigon Glory cho biết đã đạt được thỏa thuận với trái chủ của 10 lô trái phiếu tổng trị giá 10 ngàn tỷ đồng về việc gia hạn thời gian đáo hạn.
- MPC: báo lỗ ròng kỷ lục gần 98 tỷ đồng trong năm 2023.
- Công ty mẹ - Tổng công ty Đầu tư và Kinh doanh vốn Nhà nước (SCIC) đưa ra kế hoạch năm 2024 với mục tiêu lãi sau thuế tối thiểu 6,511 tỷ đồng.

Điểm nhấn thị trường

- | | |
|--|---------|
| 1. TTCK Thế giới | Trang 2 |
| 2. TTCK Việt Nam | Trang 3 |
| 3. Thị trường hàng hóa | Trang 4 |

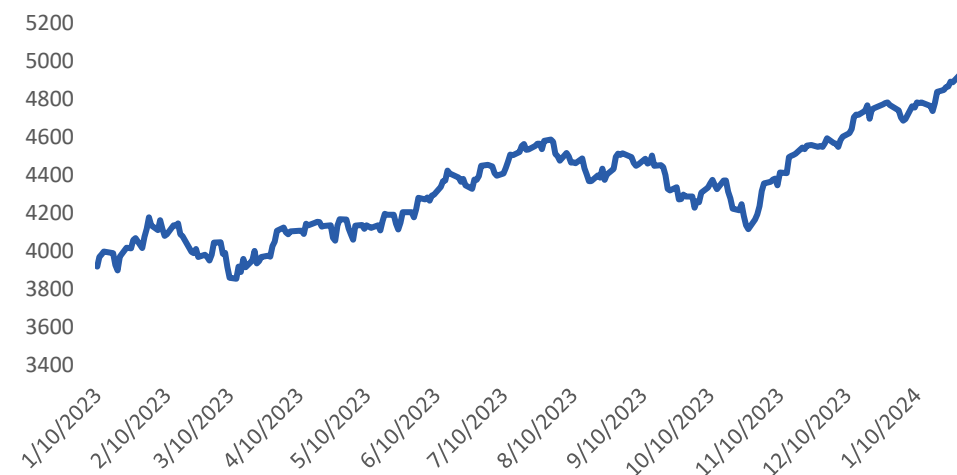
TTCK Thế giới: Chứng khoán Mỹ bất tăng

	Điểm	% Ngày	% Tuần	% Tháng
VN INDEX	1,203.00	0.33%	0.00%	3.39%
HNX INDEX	232.75	0.74%	0.00%	1.42%
Shanghai Composite	2,866.00	1.28%	3.43%	-0.95%
Nikkei 225 NKY	38,646.0	1.28%	4.71%	8.90%
Straits Times STI	3,183.00	0.20%	1.43%	1.30%
Thailand SET	845.00	0.08%	-0.52%	-1.39%
Malaysia FBMKLCI	1,531.00	0.18%	1.25%	2.68%
Indonesia JCI	7,303.00	1.30%	0.08%	0.84%
S&P500 SPX	5,029.73	0.58%	0.06%	5.14%
Dow Jones Industrial	38,773.12	0.91%	0.26%	3.14%
Nasdaq Composite	15,906.18	0.30%	-0.53%	6.23%
Euro Stoxx 50	4,758.00	0.32%	0.86%	8.02%
FTSE 100 UKX	7,681.00	0.90%	0.19%	-0.17%
Russian MOEX	3,238.00	0.36%	1.32%	2.53%

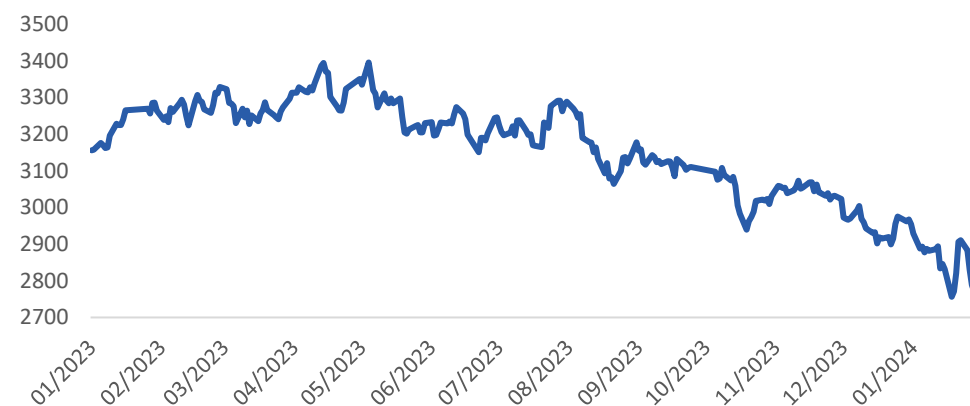
Nguồn: Bloomberg, BSC

Shanghai Composite		S&P 500	
Xu hướng	GIẢM ĐIỂM	Xu hướng	ĐI NGANG
Kháng cự	3100	Kháng cự	5000
Hỗ trợ	2600	Hỗ trợ	4000
Điểm PTKT	TIÊU CỰC	Điểm PTKT	TRUNG LẬP

SPX 500



Shanghai Composite



Nguồn: Bloomberg, BSC

TTCK Việt Nam: VN-Index gặp áp lực chốt lời đầu năm

Ngành	% Ngày	% Tuần	% Tháng
Bán lẻ	-0.65%	5.90%	7.77%
Bảo hiểm	0.13%	-0.15%	2.60%
Bất động sản	0.27%	0.02%	-1.31%
Công nghệ Thông tin	-0.76%	7.62%	5.49%
Dầu khí	1.02%	0.30%	-0.91%
Dịch vụ tài chính	-0.08%	2.39%	3.85%
Điện, nước & xăng dầu	0.33%	-1.19%	-1.05%
Du lịch và Giải trí	-0.28%	-0.14%	-2.11%
Dịch vụ Công nghiệp	0.98%	0.20%	0.97%
Hàng cá nhân & Gia dụng	0.23%	0.38%	6.23%
Hóa chất	-0.89%	6.42%	7.88%
Ngân hàng	0.52%	0.82%	6.80%
Ô tô và phụ tùng	0.66%	3.73%	6.26%
Tài nguyên Cơ bản	1.68%	-0.03%	0.65%
Thực phẩm và đồ uống	0.43%	-0.33%	-3.11%
Truyền thông	1.81%	-1.82%	-9.83%
Xây dựng và Vật liệu	-0.39%	1.30%	3.19%
Y tế	0.05%	0.04%	-1.33%



Nguồn: TradingView

VN INDEX

Xu hướng	Đi ngang
Kháng cự	1180-1200
Hỗ trợ	1080-1100
Điểm PTKT	TRUNG LẬP

Cập nhật thị trường

Đà tăng điểm của VN-Index vẫn ổn định dù thanh khoản yếu so với giai đoạn trước. Tại ngưỡng tâm lý 1,200 hôm nay xảy ra sự giằng co khá cân bằng giữa bên bán và bên mua, sự giằng co này có thể kéo dài trong những phiên tiếp theo do áp lực chốt lời.

Thị trường hàng hóa: Giá dầu tăng

Mặt hàng	Đơn vị	Hôm nay	% Ngày	% Tuần	% Tháng	Liên quan đầu vào	Liên quan đầu ra
Dầu WTI	Barrel	78.16	1.98%	2.54%	7.95%	PVT	GAS, BSR
Dầu Brent	Barrel	82.83	1.51%	1.48%	5.80%	PVT	GAS, BSR
Xăng	Gallon	2.31	-0.23%	-1.30%	7.61%	HVN, VJC	PLX, OIL
Natural gas	USD/MMBtu	1.59	-1.08%	-16.97%	-35.74%		
TTF Gas	EUR/MWh	24.97	0.44%	-10.23%	-15.81%		
Vàng	Ounce	2,004.16	0.59%	-1.43%	-1.16%		PNJ
Bạc	Ounce	22.91	2.40%	1.46%	-0.01%		PNJ
Đậu tương	Bushel	1,166.00	-0.38%	-2.30%	-4.99%	DBC, QNS	HKB
Sữa	Cwt	16.18	0.12%	0.37%	6.73%	KDC	VNM, QNS
Cao su	JPY/kg	153.10	0.33%	0.92%	-0.65%	SRC, CSM, DRC	DPR, PHR, HAG, HNG
Đường	LB	22.82	-2.35%	-4.84%	1.33%	VNM, GTN, QNS	SBT, LSS, SLS, QNS
Ure	USD/T	403.50	-0.37%	-0.37%	14.47%		DPM, DCM
Niken	LB	16,090.00	0.53%	2.14%	0.80%		PC1
Đồng	LB	3.76	1.55%	1.41%	-0.23%	CAV, SAM, TGP, VTH	MSN, ACM, BGM
Xút	CNY/T	2,370.00	0.00%	0.00%	-3.66%		CSV
Thép	CNY/ton	3,901.00	0.44%	0.83%	1.67%		HPG

Ghi chú: USD = US Cent

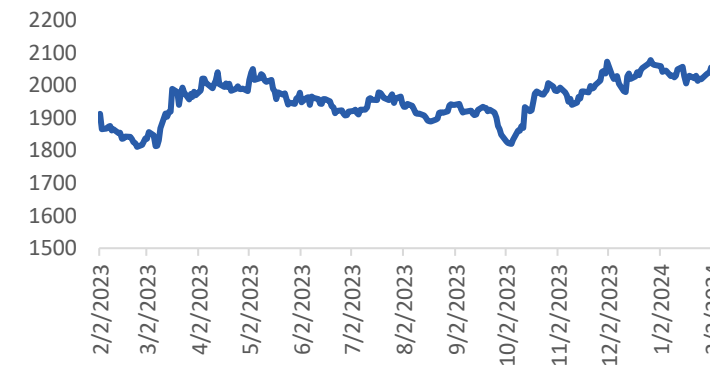
Cập nhật thị trường

Giá dầu tăng mạnh vào ngày thứ Năm (15/02), xoá sạch đà giảm trước đó nhờ dự báo nhu cầu toàn cầu suy yếu trong năm 2024.

Dầu BRENT (USD/thùng)



Vàng (USD/oz)



Khuyến cáo sử dụng

Bản báo cáo này của Công ty Cổ phần Chứng khoán BIDV (BSC), chỉ cung cấp những thông tin chung và phân tích về tình hình kinh tế vĩ mô cũng như diễn biến thị trường chứng khoán trong ngày. Báo cáo này không được xây dựng để cung cấp theo yêu cầu của bất kỳ tổ chức hay cá nhân riêng lẻ nào hoặc các quyết định mua bán, nắm giữ chứng khoán. Nhà đầu tư chỉ nên sử dụng các thông tin, phân tích, bình luận của Bản báo cáo như là nguồn tham khảo trước khi đưa ra những quyết định đầu tư cho riêng mình. Mọi thông tin, nhận định và dự báo và quan điểm trong báo cáo này được dựa trên những nguồn dữ liệu đáng tin cậy. Tuy nhiên Công ty Cổ phần Chứng khoán BIDV (BSC) không đảm bảo rằng các nguồn thông tin này là hoàn toàn chính xác và không chịu bất kỳ một trách nhiệm nào đối với tính chính xác của những thông tin được đề cập đến trong báo cáo này, cũng như không chịu trách nhiệm về những thiệt hại đối với việc sử dụng toàn bộ hay một phần nội dung của bản báo cáo này. Mọi quan điểm cũng như nhận định được đề cập trong báo cáo này dựa trên sự cân nhắc cẩn trọng, công minh và hợp lý nhất trong hiện tại. Tuy nhiên những quan điểm, nhận định này có thể thay đổi mà không cần báo trước. Bản báo cáo này có bản quyền và là tài sản của Công ty Cổ phần Chứng khoán BIDV (BSC). Mọi hành vi sao chép, sửa đổi, in ấn mà không có sự đồng ý của BSC đều trái luật. Bất kỳ nội dung nào của tài liệu này cũng không được (i) sao chụp hay nhân bản ở bất kỳ hình thức hay phương thức nào hoặc (ii) được cung cấp nếu không được sự chấp thuận của CTCP Chứng khoán BIDV.

BSC Trụ sở chính

Tầng 8 & 9 Tòa nhà Thaiholdings
210 Trần Quang Khải, Hoàn Kiếm, Hà Nội
Tel: +84 4 3935 2722
Fax: +84 4 2220 0669

BSC Chi nhánh Hồ Chí Minh

Tầng 9 Tòa nhà 146 Nguyễn Công Trứ
Quận 1, Tp. Hồ Chí Minh
Tel: +84 8 3821 8885
Fax: +84 8 3821 8510

<http://www.bsc.com.vn>
Bloomberg: RESP BSCV <GO>



Đối với Phân tích Nghiên cứu

Phòng Phân tích Nghiên cứu
hn.ptnc@bsc.com.vn
(+84) 39352722 - Ext 108

Đối với Khách hàng tổ chức

Phòng TVĐT và môi giới KHTC
hn.tvdt.khtc@bsc.com.vn
(+84)2439264659

Đối với Khách hàng cá nhân

Trung tâm tư vấn i-Center
i-center@bsc.com.vn
(+84)2437173639

Mạng lưới Nhà đầu tư BSC


* Quý nhà đầu tư vui lòng đặt câu hỏi tại phần bình luận để được tư vấn trực tiếp.

* Nếu cần tư vấn thêm, vui lòng liên hệ môi giới cá nhân hoặc đại diện Trung tâm tư vấn khách hàng cá nhân i-center: i-center@bsc.com.vn



DANH MỤC BÁO CÁO BSC

Quý khách vui lòng quét mã QR bằng app Zalo để tham khảo các



CỘNG ĐỒNG NHÀ ĐẦU TƯ BSC

Quý khách vui lòng quét mã QR bằng app Zalo để tham gia