



19/08/20

DAILY MORNING

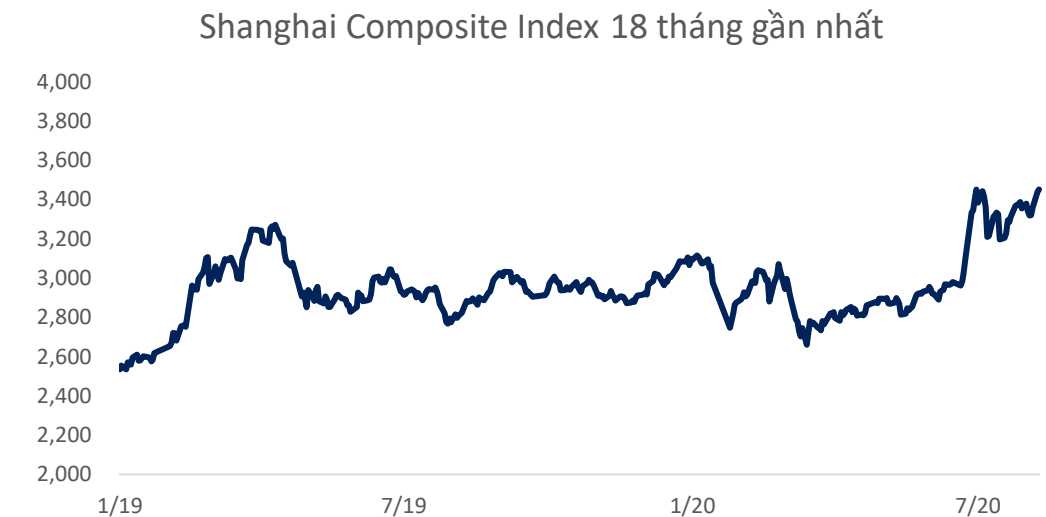
TTCK Hoa Kỳ tăng giảm trái chiều.

	19/8	% Sáng 19/8	18/8	% Ngày 18/8	% Tuần	% Tháng
VN INDEX			846.43	-0.44%	0.40%	-2.93%
S&P 500			3,389.78	0.23%	1.68%	5.12%
S&P500 Futures	3,387.25	0.01%	3,387.00	0.21%	0.51%	4.38%
Shanghai	3,451.09	0.36%	3,438.80	2.34%	3.32%	7.37%
Euro Stoxx			3,289.64	-0.49%	-1.27%	-2.26%



Nguồn: Bloomberg, BSC

Tin vĩ mô	PTKT
<ul style="list-style-type: none"> Xuất khẩu của Nhật Bản giảm 19.2% YoY trong tháng 7, sau khi giảm 26.2% trong tháng 6. Nhập khẩu Nhật Bản giảm 22.3% YoY trong tháng 7, sau khi giảm 14.4% trong tháng 6. 7/11 ngành thuộc S&P500 giảm điểm. Những ngành tăng điểm mạnh nhất là: Tiêu dùng không thiết yếu (+1.46%), Dịch vụ viễn thông (+1.09%), và Công nghệ thông tin (+0.39%). Những ngành giảm điểm mạnh nhất là: Năng lượng (-1.71%), Tài chính (-0.67%), và Công nghiệp (-0.54%). 	S&P 500 Xu hướng Tăng Kháng cự 3400 Hỗ trợ 3050 Điểm PTKT TÍCH CỰC
	SHComp Xu hướng Tích lũy Kháng cự 3450 Hỗ trợ 2950 Điểm PTKT TRUNG LẬP

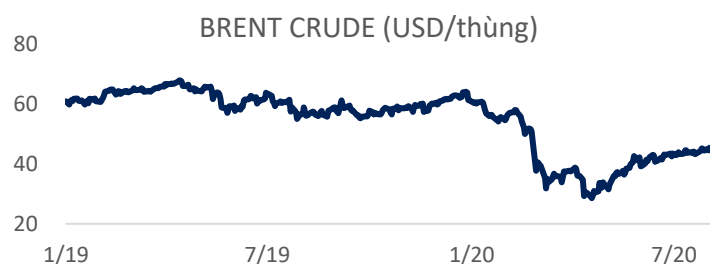


Nguồn: Bloomberg, BSC

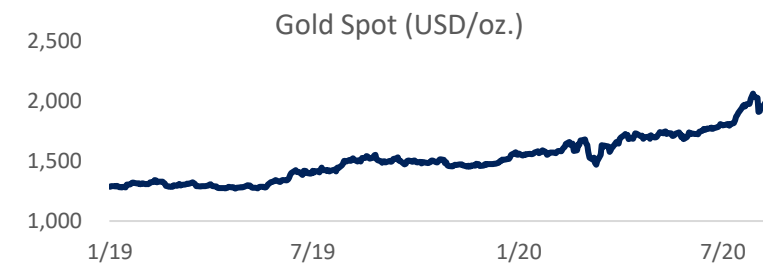
Mặt hàng	Đơn vị	19/8	% Sáng 19/8	18/8	% Sáng 18/8	% Tuần	% Tháng	Tích cực	Tiêu cực
WTI CRUDE	USD/bbl.	42.60	-0.68%	42.89	0.00%	-0.16%	4.11%	PVD, PVT	GAS, BSR
BRENT CRUDE	USD/bbl.	45.07	-0.86%	45.46	0.20%	-0.79%	3.70%	PVD, PVT	GAS, BSR
GASOLINE	USd/gal.	125.99	-1.80%	128.30	1.02%	1.29%	3.86%	HVN, VJC	PLX, OIL
Gold Spot	USD/oz.	1,998.41	-0.20%	2002.44	0.86%	4.31%	9.94%	PNJ	PNJ
Silver Spot	USD/oz.	27.70	0.12%	27.67	0.67%	8.60%	39.16%	PNJ	PNJ
SOYBEAN	USd/bu.			912.50	-0.14%	3.34%	1.39%	DBC, QNS	HKB
WHEAT	USd/bu.			521.50	0.77%	4.30%	-1.37%		AFX
MILK	USD/cwt			19.84	-0.05%	2.32%	-11.78%	KDC	VNM, GTN, QNS
RUBBER	JPY/kg	176.40	-0.28%	176.90	0.23%	3.16%		SRC, CSM, DRC	DPR, PHR, HAG, HNG
SUGAR	USd/lb.			12.89	-1.30%	1.18%	9.89%	VNM, GTN, QNS	SBT, LSS, SLS, QNS
COFFEE	USd/lb.			121.05	3.07%	6.56%	15.51%	CTP, DLG	VCF, CTP
LME COPPER	USD/MT			6567.50	1.88%	2.84%	1.85%	MSN, ACM, BGM	CAV, SAM, TGP, VTH
STEEL BAR	CNY/MT	3,825.00	-0.34%	3838.00	0.44%	0.82%	2.85%	PC1, CTD, HBC	HSG, HPG, NKG
LME ALUMINUM	USD/MT			1773.50	1.00%	-0.70%	6.74%		CAV, SAM, TGP, VTH
DCE Iron Ore	CNY/MT	856.50	0.82%	849.50	1.86%	4.51%	15.82%	HSG, HPG	HSG, HPG
ICE Coal	USD/MT			52.15	-0.10%	-1.23%	-9.78%	HT1, BCC, PPC, POW	HLC, NBC, TNT, THT

Ghi chú: USd = US Cent

Cập nhật: Theo API, dự trữ dầu thô của Hoa Kỳ giảm 4.3 triệu thùng trong tuần kết thúc hôm 14/8, sau khi giảm 4.4 triệu thùng trong tuần liên trước.



Nguồn: Bloomberg, BSC



Nguồn: Bloomberg, BSC

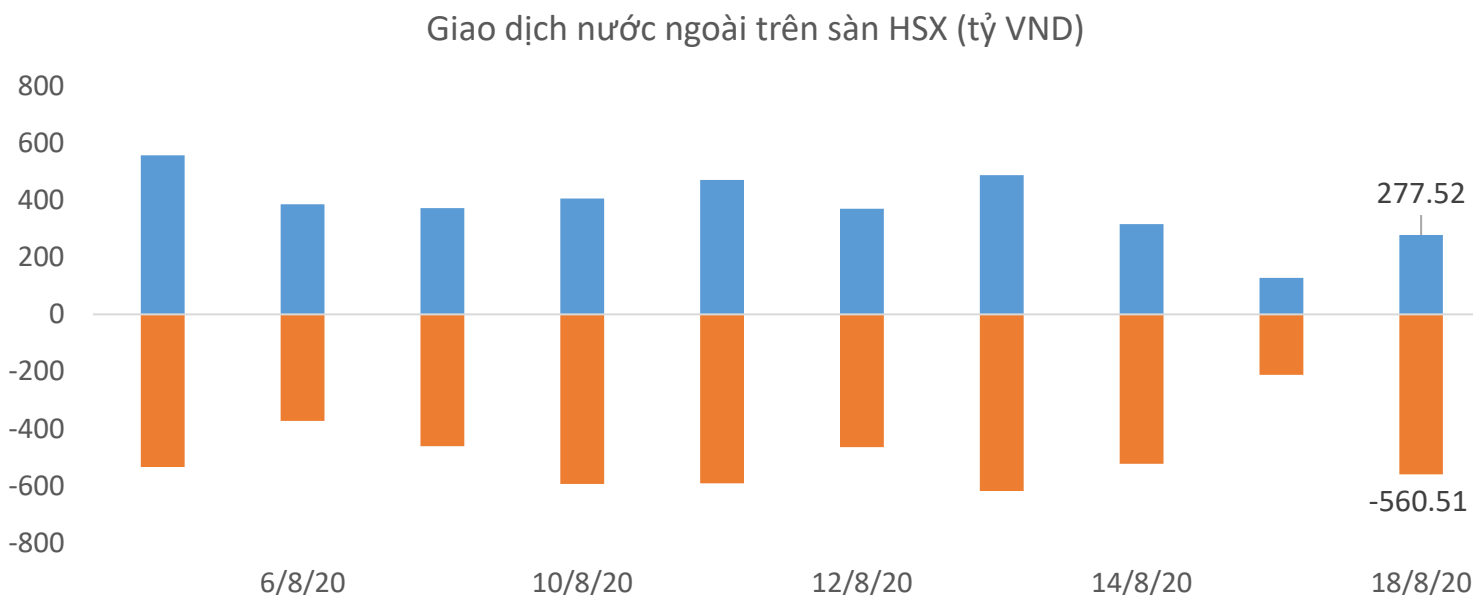
ETF VNM tăng quy mô phiên thứ 2

ETF	AUM (tr. USD)	NAV/CP (USD)	± Chứng chỉ quỹ	% Premium	Dòng vốn ròng (triệu USD)				Nhận định
					1D	1W	1M	3M	
VNM	365.6	14.2	0.3	1.1%	3.6	4.3	12.1	21.6	<p>Các ETFs VNM, Diamond tăng được quy mô. ETF VNM có phiên tăng quy mô phiên thứ 2 liên tiếp. Trạng thái tích cực quỹ có thể vẫn duy trì đà tăng hiện tại.</p> <p>Khối ngoại mua bán trái chiều khu vực. Họ mua ròng tại thị trường Indian, Indonesia, Malaysia, Thailand và bán ròng ở các thị trường khác.</p>
FTSE	227.5	27.4	0.0	0.4%	0.0	0.0	2.9	2.8	
iShare	362.4	24.9	0.0	-1.4%	0.0	0.0	0.0	-7.1	
E1VFN30	229.6	0.6	0.0	0.8%	0.0	3.9	5.0	-22.5	
FUEVFN30	68.3	0.5	0.2	0.6%	0.1	0.4	5.4	63.5	
FUESSVFL	31.7	0.4	0.0	0.8%	0.0	0.0	4.4	#DIV/0!	
VN100	2.4	0.4	0.0	-0.3%	0.0	0.0	#DIV/0!	#DIV/0!	
KIM	157.5	10.1	0.0	0.9%	0.0	0.0	8.0	3.0	
PREMIA	23.9	8.7	-	-0.1%	-	-	-	1.7	

Khối ngoại (tr. USD)	Ngày	Lũy kế từ đầu tuần	Lũy kế từ đầu tháng
Việt Nam	-12.38	-16.00	-57.82
ASEAN4*	54.17	44.12	-771.41
Ấn Độ	1645.24	1645.24	5233.55
Đài Loan	-153.08	95.84	-1113.27
Hàn Quốc	-56.70	-73.86	-1144.19
Nhật Bản		2207.32	2207.30
Trung Quốc			39589.66

*Ghi chú: * Thailand, Phillipines, Malaysia, Indonesia*

Credit Default Swap	MoM %
Việt Nam	7.12
Thái Lan	-6.66
Singapore	6.49
Phillippines	-12.46
Malaysia	-15.66



Nguồn: Fiinpro, BSC

Tin vĩ mô

- Phó Thủ tướng, Trưởng ban Chỉ đạo Quốc gia phòng, chống dịch Covid-19 nhận định “dịch còn kéo dài, ít nhất một năm nữa vaccine mới có thể đến với mọi người.”
- Đại diện Samsung Việt Nam cho biết các nhà máy sản xuất điện thoại hoạt động bình thường, không có liên quan gì đến sự điều chỉnh sản lượng sản xuất của nhà máy tại Ấn Độ.
- Phó Thủ tướng phê duyệt chủ trương thành lập thành phố Thủ Đức trên cơ sở sắp xếp 3 quận: 2, 9 và Thủ Đức, theo đề án sắp xếp đơn vị hành chính cấp huyện, cấp xã giai đoạn 2019 – 2021.

Thông số kỹ thuật

Xu hướng	Hồi phục
Chỉ báo	Trung lập
Kháng cự	855
Hỗ trợ	825



Nguồn: FireAnt, BSC

- GEG: sẽ đầu tư dự án nhà máy điện gió la Bang 1 ở tỉnh Gia Lai, công suất 50 MW. GEG thông qua công ty con nắm giữ 99% vốn là Công ty Điện gió la Bang 1 để thực hiện dự án. Bên cạnh đó, HĐQT GEG cũng thông qua Công ty Năng lượng Điện gió Tiền Giang để xây dựng dự án nhà máy Điện gió Tân Phú Đông 1, công suất 100 MW.
- DXG: Đã công bố báo cáo kiểm toán bán niên 2020 với lợi nhuận sau thuế công ty mẹ âm hơn 488 tỷ đồng, trong khi tự lập dương 38 tỷ đồng. Nguyên nhân theo giải trình của DXG, chủ yếu là do trích lập dự phòng tài chính khoản chuyển nhượng cổ phần LDG ngay trong báo cáo quý II.
- TCM: Sau 7 tháng đầu năm 2020 ghi nhận doanh thu khoảng 2.027 tỷ đồng và lãi sau thuế lũy kế khoảng 138 tỷ đồng, lần lượt thực hiện 54% kế hoạch doanh thu và 73% kế hoạch lợi nhuận cả năm.
- VNL: Thông qua việc bán trọn lô 439.200 cổ phần sở hữu tại CTCP Giao nhận vận tải miền Trung với giá thỏa thuận, nhưng không thấp hơn 104.000 đồng/cổ phần.
- FRT: Ngày 27/8 là ngày giao dịch không hưởng quyền nhận cổ tức năm 2020, ngày đăng ký cuối cùng là 28/8. Theo đó, cổ tức sẽ được trả bằng tiền mặt theo tỷ lệ 10%, thanh toán bắt đầu từ ngày 18/9/2020.
- BCE: Ngày 03/9 là ngày giao dịch không hưởng quyền nhận cổ tức năm 2019, ngày đăng ký cuối cùng là 04/9. Theo đó, cổ tức sẽ được trả bằng tiền mặt theo tỷ lệ 12%, thanh toán bắt đầu từ ngày 24/9/2020.
- VSC: Đã thông qua việc chi trả cổ tức đợt 2/2019 bằng tiền với tỷ lệ 12%, tương ứng 1 cổ phiếu sẽ được nhận 1.200 đồng. Theo đó, ngày đăng ký cuối cùng chốt danh sách cổ đông nhận cổ tức là ngày 4/9 và thời gian thanh toán dự kiến từ ngày 18/9/2020.
- CTD: Ngày 31/8 sẽ chốt danh sách cổ đông thực hiện chi trả cổ tức năm 2019 bằng tiền tỷ lệ 30%, tương ứng cổ đông sở hữu 1 cổ phiếu được nhận về 3.000 đồng. Thời gian thanh toán 16/9/2020. Nguồn vốn chi trả từ lợi nhuận sau thuế chưa phân phối của công ty.
- SZC: Ngày 27/8 là ngày giao dịch không hưởng quyền nhận cổ tức năm 2019, ngày đăng ký cuối cùng là 28/8. Theo đó, cổ tức sẽ được trả bằng tiền mặt theo tỷ lệ 10%, thanh toán bắt đầu từ ngày 25/9/2020.
- VNF: CTCP Transimex (TMS), Công ty mẹ đã mua bất thành hơn 85.000 cổ phiếu VNF đăng ký mua từ ngày 15/7 đến 13/8. Như vậy, hiện tại TMS vẫn chỉ đang nắm giữ hơn 4,49 triệu cổ phiếu VNF, tỷ lệ 53,62%.

**Nếu cần tư vấn thêm, vui lòng liên hệ môi giới cá nhân hoặc đại diện Trung tâm tư vấn khách hàng cá nhân i-center: i-center@bsc.com.vn*

HND

18.4

Xu hướng hiện tại

Tích lũy

Khuyến nghị
kỹ thuật

CTCP Nhiệt điện Hải
Phòng

Tích cực

Kháng cự 18.75

Hỗ trợ 18

MACD ↑

RSI ↑

Moving Avg ↑

Giá mục tiêu 19.5

Upside 8%

Phân tích chỉ tiêu định giá

Cổ phiếu có PE hiện tại 6.31 thấp hơn trung bình ngành ; thấp hơn trung bình thị trườngPB hiện tại 1.43 cao hơn trung bình ngành ; thấp hơn trung bình thị trường .Bên cạnh đó , PE năm trước 7.72 .PE ngành 31.77, PB ngành 1.29. PE thị trường 24, PB thị trường 8.82

Phân tích chỉ tiêu tăng trưởng

Doanh thu 12 tháng gần nhất là 11697.72 tỷ đồng , tăng trưởng 17.07 %.Lợi nhuận sau thuế 12 tháng gần nhất là 1434.36 tỷ đồng , tăng trưởng 131.91 %.Tăng trưởng doanh thu 3 năm đạt 7.56 %.Tăng trưởng lợi nhuận 3 năm đạt 73.7 %.

POW

9.88

Xu hướng hiện tại

Tăng giá

Khuyến nghị
kỹ thuật

Tổng Công ty Điện
Lực Dầu khí Việt
Nam

Tích cực

Kháng cự 10

Hỗ trợ 9.5

MACD ↑

RSI ↑

Moving Avg ↑

Giá mục tiêu 10.5

Upside 7%

Phân tích chỉ tiêu định giá

Cổ phiếu có PE hiện tại 10.41 thấp hơn trung bình ngành ; thấp hơn trung bình thị trườngPB hiện tại 0.73 thấp hơn trung bình ngành ; thấp hơn trung bình thị trường .Bên cạnh đó , PE năm trước 8.9 .PE ngành 31.77, PB ngành 1.29. PE thị trường 24, PB thị trường 8.82

Phân tích chỉ tiêu tăng trưởng

Doanh thu 12 tháng gần nhất là 32789.39 tỷ đồng , tăng trưởng -1.09 %.Lợi nhuận sau thuế 12 tháng gần nhất là 2486.55 tỷ đồng , tăng trưởng 9.03 %.Tăng trưởng doanh thu 3 năm đạt 7.85 %.Tăng trưởng lợi nhuận 3 năm đạt 28.06 %.

Nguồn: FireAnt, BSC i-Broker

BSC i-Bond

BSC
Fortune

BSC
Invest

BSC
iBROKER

Khuyến cáo sử dụng

Bản báo cáo này của Công ty Cổ phần Chứng khoán Ngân hàng Đầu tư và phát triển Việt Nam (BSC), chỉ cung cấp những thông tin chung và phân tích về tình hình kinh tế vĩ mô cũng như diễn biến thị trường chứng khoán trong ngày. Báo cáo này không được xây dựng để cung cấp theo yêu cầu của bất kỳ tổ chức hay cá nhân riêng lẻ nào hoặc các quyết định mua bán, nắm giữ chứng khoán. Nhà đầu tư chỉ nên sử dụng các thông tin, phân tích, bình luận của Bản báo cáo như là nguồn tham khảo trước khi đưa ra những quyết định đầu tư cho riêng mình. Mọi thông tin, nhận định và dự báo và quan điểm trong báo cáo này được dựa trên những nguồn dữ liệu đáng tin cậy. Tuy nhiên Công ty Cổ phần Chứng khoán Ngân hàng đầu tư và phát triển Việt Nam (BSC) không đảm bảo rằng các nguồn thông tin này là hoàn toàn chính xác và không chịu bất kỳ một trách nhiệm nào đối với tính chính xác của những thông tin được đề cập đến trong báo cáo này, cũng như không chịu trách nhiệm về những thiệt hại đối với việc sử dụng toàn bộ hay một phần nội dung của bản báo cáo này. Mọi quan điểm cũng như nhận định được đề cập trong báo cáo này dựa trên sự cân nhắc cẩn trọng, công minh và hợp lý nhất trong hiện tại. Tuy nhiên những quan điểm, nhận định này có thể thay đổi mà không cần báo trước. Bản báo cáo này có bản quyền và là tài sản của Công ty Cổ phần Chứng khoán Ngân hàng Đầu tư và Phát triển Việt Nam (BSC). Mọi hành vi sao chép, sửa đổi, in ấn mà không có sự đồng ý của BSC đều trái luật. Bất kỳ nội dung nào của tài liệu này cũng không được (i) sao chụp hay nhân bản ở bất kỳ hình thức hay phương thức nào hoặc (ii) được cung cấp nếu không được sự chấp thuận của Công ty Cổ phần Chứng khoán BIDV.

BSC Trụ sở chính

Tầng 10 & 11 Tháp BIDV
35 Hàng Vôi, Hoàn Kiếm, Hà Nội
Tel: +84 4 3935 2722
Fax: +84 4 2220 0669

BSC Chi nhánh Hồ Chí Minh

Tầng 9 Tòa nhà 146 Nguyễn Công Trứ
Quận 1, Tp. Hồ Chí Minh
Tel: +84 8 3821 8885
Fax: +84 8 3821 8510

<http://www.bsc.com.vn>
Bloomberg: RESP BSCV <GO>



Đối với Khách hàng tổ chức

Vũ Thanh Phong
Trưởng phòng TVĐT và môi giới KHTC
phongvt@bsc.com.vn

Đối với Khách hàng cá nhân

Bùi Huy Hiệp
Phụ trách Trung tâm tư vấn i-Center
i-center@bsc.com.vn
(+84)2437173639