



21/08/20

DAILY MORNING

VN-Index điều chỉnh giảm nhẹ
trong phiên đảo hạm HĐTL



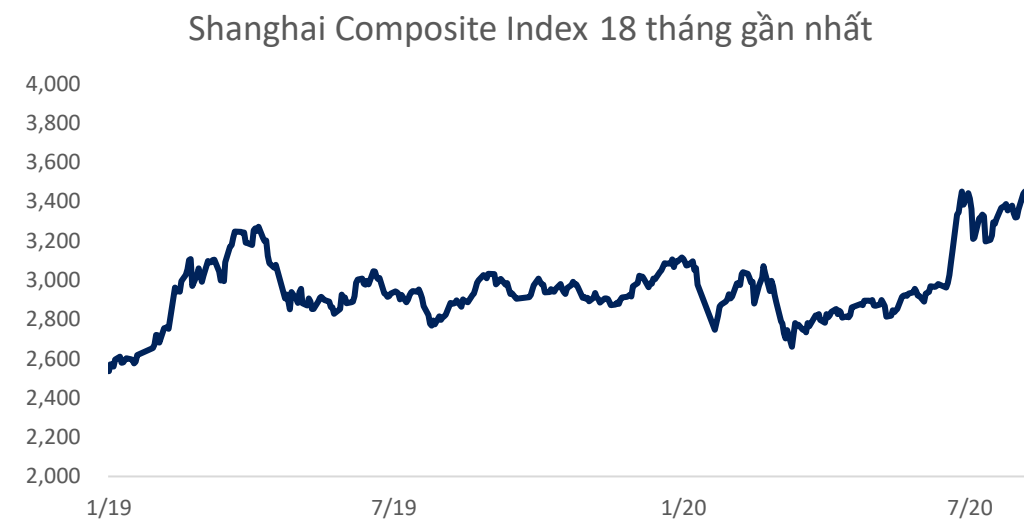
NASDAQ tăng hơn 1%, tiếp tục lập đỉnh

	21/8	% Sáng 21/8	20/8	% Ngày 20/8	% Tuần	% Tháng
VN INDEX			848.21	-0.35%	-0.80%	-1.56%
S&P 500			3,385.51	0.32%	0.36%	3.94%
S&P500 Futures	3,392.75	0.35%	3,380.75	0.24%	0.93%	3.90%
Shanghai	3,363.90	-1.30%	3,408.13	-1.24%	1.30%	1.29%
Euro Stoxx			3,273.98	-1.32%	-2.06%	-3.86%



Nguồn: Bloomberg, BSC

Tin vĩ mô	PTKT
<ul style="list-style-type: none"> Đơn xin trợ cấp thất nghiệp tăng 1.1 triệu trong tuần kết thúc hôm 15/8, sau khi giảm xuống dưới 1 triệu đơn lần đầu sau khi dịch bệnh bùng phát trong tuần trước. Trung bình bốn tuần, đơn xin trợ cấp thất nghiệp giảm xuống 1.18 triệu từ 1.25 triệu, thấp nhất kể từ tháng 3. 14.84 triệu người tiếp tục nhận trợ cấp, thấp nhất trong hơn bốn tháng qua. 	S&P 500 Xu hướng Tăng Kháng cự 3400 Hỗ trợ 3050 Điểm PTKT TÍCH CỰC
	SHComp Xu hướng Tích lũy Kháng cự 3450 Hỗ trợ 2950 Điểm PTKT TRUNG LẬP



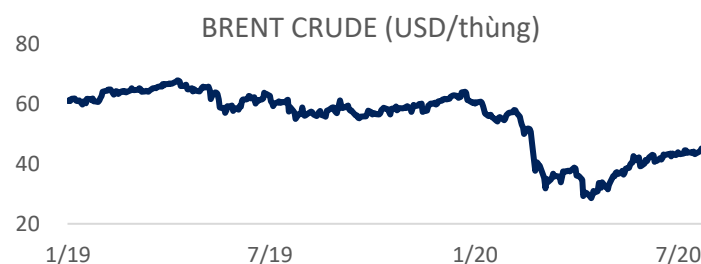
Nguồn: Bloomberg, BSC

Dầu điều chỉnh giảm hơn 1%

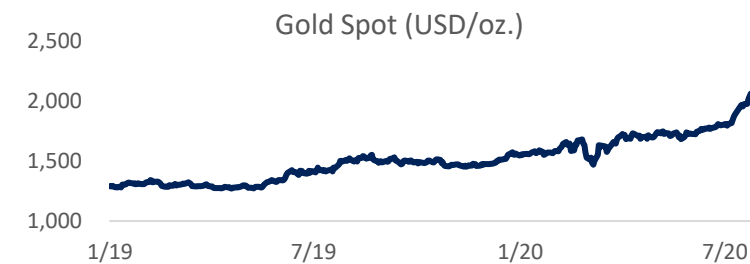
Mặt hàng	Đơn vị	21/8	% Sáng 21/8	20/8	% Sáng 20/8	% Tuần	% Tháng	Tích cực	Tiêu cực
WTI CRUDE	USD/bbl.	42.91	0.21%	42.82	-0.67%	1.42%	2.07%	GAS, BSR	PVD, PVT
BRENT CRUDE	USD/bbl.	45.03	0.29%	44.90	-1.04%	0.51%	1.05%	GAS, BSR	PVD, PVT
GASOLINE	USd/gal.	130.74	0.84%	129.65	0.46%	5.05%	3.74%	PLX, OIL	HVN, VJC
Gold Spot	USD/oz.	1,951.74	0.23%	1947.26	0.95%	0.34%	4.29%	PNJ	PNJ
Silver Spot	USD/oz.	27.42	0.63%	27.25	2.05%	3.68%	19.24%	PNJ	PNJ
SOYBEAN	USd/bu.			908.50	0.36%	1.08%	1.45%	HKB	DBC, QNS
WHEAT	USd/bu.			530.25	0.33%	4.07%	-1.76%		AFX
MILK	USD/cwt			19.60	-1.21%	-0.91%	-15.88%	KDC	VNM, GTN, QNS
RUBBER	JPY/kg	173.60	-0.80%	175.00	-0.85%	-1.14%		SRC, CSM, DRC	DPR, PHR, HAG, HNG
SUGAR	USd/lb.			13.01	-1.74%	-0.76%	11.48%	VNM, GTN, QNS	SBT, LSS, SLS, QNS
COFFEE	USd/lb.			118.95	-0.34%	0.72%	13.83%	VCF, CTP	CTP, DLG
LME COPPER	USD/MT			6601.50	-1.25%	5.52%	1.03%	CAV, SAM, TGP, VTH	MSN, ACM, BGM
STEEL BAR	CNY/MT	3,774.00	0.05%	3772.00	-1.36%	-0.32%	-0.40%	HSG, HPG, NKG	PC1, CTD, HBC
LME ALUMINUM	USD/MT			1789.50	-0.22%	1.47%	5.48%	CAV, SAM, TGP, VTH	
DCE Iron Ore	CNY/MT	847.00	-0.65%	852.50	-0.87%	1.86%	10.57%	HSG, HPG	HSG, HPG
ICE Coal	USD/MT			50.50	-1.94%	-3.16%	-12.33%	HT1, BCC, PPC, POW	HLC, NBC, TNT, THT

Ghi chú: USd = US Cent

Cập nhật: Dầu điều chỉnh giảm, OPEC+ cho biết việc hồi phục của thị trường dầu chậm hơn so với dự liệu, và rủi ro lớn từ việc dịch bùng phát trở lại. Theo Reuters, một số nước OPEC+ cũng cần cắt giảm trên hai triệu thùng/ngày để bù đắp cho việc thừa cung gần đây.



Nguồn: Bloomberg, BSC



Nguồn: Bloomberg, BSC

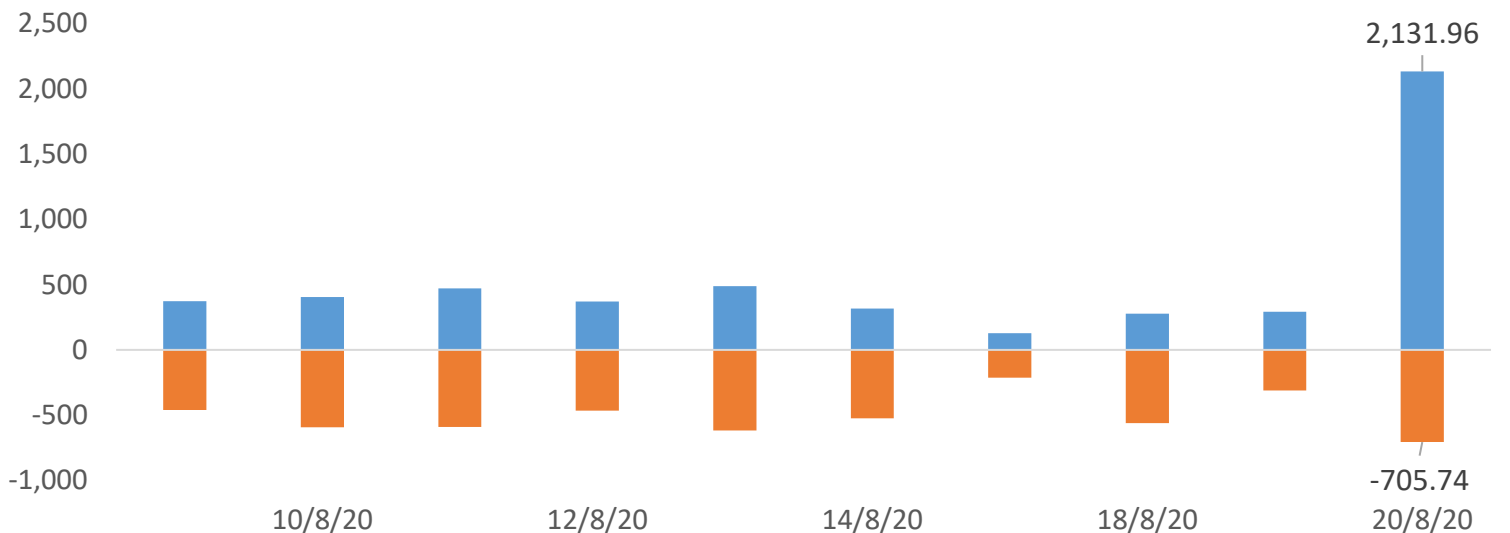
ETF	AUM (tr. USD)	NAV/CP (USD)	± Chứng chỉ quỹ	% Premium	Dòng vốn ròng (triệu USD)				Nhận định
					1D	1W	1M	3M	
VNM	364.1	14.1	0.05	0.3%	0.7	7.2	14.3	26.5	Các ETFs VNM tăng quy mô phiên thứ 4, quy mô tăng giảm dần và trạng thái premium thấp. Quỹ có thể dừng đà tăng quy mô trong phiên tới. ETF Diamond giảm nhẹ quy mô. Các ETFs khác cân bằng. Khối ngoại bán ròng hầu hết ở các nước khu vực, ngoại trừ tại thị trường Indian và Vietnam.
FTSE	226.4	27.3	0.00	0.2%	0.0	0.0	2.9	4.2	
iShare	363.3	25.0	0.00	-1.0%	0.0	0.0	0.0	-7.2	
E1VFN30	229.4	0.6	0.00	0.7%	0.0	3.5	-1.0	-18.6	
FUEVFN30	68.5	0.5	-0.01	-0.2%	0.0	0.0	5.1	59.2	
FUESSVFL	31.7	0.4	0.00	0.1%	0.0	0.0	4.3	#DIV/0!	
FUESSVN30	2.4	0.4	0.00	0.3%	0.0	#DIV/0!	#DIV/0!	#DIV/0!	
VN100	2.3	0.4	0.00	0.6%	0.0	-0.1	#DIV/0!	#DIV/0!	
KIM	157.5	10.1	0.00	0.1%	0.0	0.0	7.9	3.1	
PREMIA	23.7	8.7	0.00	0.2%	-	-	-	1.7	

Khối ngoại (tr. USD)	Ngày	Lũy kế từ đầu tuần	Lũy kế từ đầu tháng
Việt Nam	62.02	45.29	3.47
ASEAN4*	-131.87	-260.29	-1075.82
Ấn Độ	146.97	1932.71	5521.02
Đài Loan	-479.70	-381.98	-1591.09
Hàn Quốc	-18.84	-551.73	-1622.07
Nhật Bản		3480.30	5687.60
Trung Quốc			39589.66

Ghi chú: * Thailand, Phillipines, Malaysia, Indonesia

Credit Default Swap	MoM %
Việt Nam	6.39
Thái Lan	-5.38
Singapore	6.36
Phillippines	-13.55
Malaysia	-15.59

Giao dịch nước ngoài trên sàn HSX (tỷ VND)



Nguồn: Fiiopro, BSC

Điều chỉnh theo TTCK Thế giới

Tin vĩ mô

- Chủ tịch UBND tỉnh Đồng Nai nhất trí để PV Power ký hợp đồng thuê đất trực tiếp với nhà nước. Tổng công ty Tín Nghĩa phải phối hợp với các cơ quan hữu trách địa phương hoàn thành công tác đền bù, giải phóng mặt bằng để sớm có mặt bằng sạch giao PV Power triển khai dự án. Theo kế hoạch, dự án này sẽ được khởi công vào quý 1/2021.
- 13/19 ngành giảm điểm. Những ngành tích cực nhất là: Hóa chất (+0.92%), Viễn thông (+0.65%), và Công nghệ Thông tin (+0.63%). Những ngành tiêu cực nhất là: Truyền thông (-1.70%), Dầu khí (-1.46%), và Điện, nước, và xăng dầu khí đốt (-1.31%).

Thông số kỹ thuật

Xu hướng	Tích lũy
Chỉ báo	Tích cực
Kháng cự	855
Hỗ trợ	835



Nguồn: FireAnt, BSC

- Cập nhật Giải trình của MSH về việc khách hàng NY&Co phá sản (i) Công ty chưa trích lập khoản phải thu 219 tỷ (55.2 tỷ trong hạn và 163.8 tỷ quá hạn 3 tháng) của NY&Co và sẽ tiến hành trích lập theo quy định trong Q3 và Q4.2020 (ii) RTW Retail (công ty mẹ của NY&Co) đang trong quá trình nộp hồ sơ xin bảo hộ phá sản và sẽ có 180 ngày để tái cơ cấu lại hoạt động kinh doanh, do đó, MSH vẫn có khả năng thu hồi được khoản nợ.
- FPT: Công bố doanh thu thuần và lợi nhuận trước thuế (LNTT) tháng 7 lần lượt đạt 2.347 tỷ và 434 tỷ đồng, tăng lần lượt 4,3% và 8,8% so với cùng kỳ năm 2019. Tính lũy kế 7 tháng, doanh thu tăng 8,2% lên 15.958 tỷ đồng, LNTT đạt 2.862 tỷ đồng và lợi nhuận sau thuế cổ đông công ty mẹ tăng 13,9% đạt 1.922 tỷ đồng. Biên LNTT tăng lên 17,9% từ 17,2% cùng kỳ năm trước.
- PLX - Tập đoàn Xăng dầu Việt Nam – Đã thông qua kế hoạch trả cổ tức còn lại năm 2019 bằng tiền mặt theo tỷ lệ 20%. Ngày đăng ký cuối cùng chốt danh sách cổ đông vào 04/9/2020 và thanh toán bắt đầu từ ngày 22/9/2020.
- LIG: Sẽ triển khai phương án phát hành cổ phiếu riêng lẻ với khối lượng 21,3 triệu cổ phiếu. Nếu thành công, vốn điều lệ của công ty dự kiến tăng từ 436 tỷ lên 649 tỷ đồng. Thời gian thực hiện trong năm 2020 sau khi UBCKNN chấp thuận. Danh sách nhà đầu tư chiến lược bao gồm 12 cá nhân. Mỗi nhà đầu tư này đăng ký mua 1,72-1,78 triệu cổ phiếu và dự kiến nắm giữ 2,65-2,74% cổ phần sau phát hành.
- GEX: Thông báo ông Nguyễn Hoa Cương sẽ đảm nhận chức danh Chủ tịch HĐQT thay thế cho ông Nguyễn Văn Tuấn kể từ ngày 20/8. Đồng thời, công ty còn ra 2 thông báo bổ nhiệm ông Nguyễn Trọng Hiền và ông Lương Thanh Tùng giữ chức danh Phó Chủ tịch HĐQT Gelex kể từ ngày 20/8.
- FRT: 27/8 là ngày giao dịch không hưởng quyền nhận cổ tức năm 2020, ngày đăng ký cuối cùng là 28/8. Theo đó, cổ tức sẽ được trả bằng tiền mặt theo tỷ lệ 10%, thanh toán bắt đầu từ ngày 18/9/2020.

**Nếu cần tư vấn thêm, vui lòng liên hệ môi giới cá nhân hoặc đại diện Trung tâm tư vấn khách hàng cá nhân i-center: i-center@bsc.com.vn*

LIX	Xu hướng hiện tại	Kháng cự	57.5
	Tích lũy	Hỗ trợ	56
56.5		MACD	↑
	CTCP Bột giặt Lix	RSI	↑
Tích cực		Khuyến nghị kỹ thuật	Moving Avg
	Giá mục tiêu	59	
Upside	5%		

Phân tích chỉ tiêu định giá

Cổ phiếu có PE hiện tại 8.36 thấp hơn trung bình ngành ; thấp hơn trung bình thị trườngPB hiện tại 3.02 cao hơn trung bình ngành ; thấp hơn trung bình thị trường .Bên cạnh đó , PE năm trước 9.69 .PE ngành 16.23, PB ngành 1.13. PE thị trường 24, PB thị trường 8.82

Phân tích chỉ tiêu tăng trưởng

Doanh thu 12 tháng gần nhất là 2900.66 tỷ đồng , tăng trưởng 23.96 %.Lợi nhuận sau thuế 12 tháng gần nhất là 207.24 tỷ đồng , tăng trưởng 31.81 %.Tăng trưởng doanh thu 3 năm đạt 8.96 %.Tăng trưởng lợi nhuận 3 năm đạt 4.99 %.

NTL	Xu hướng hiện tại	Kháng cự	16
	Hồi phục	Hỗ trợ	15.5
15.95		MACD	↑
	CTCP Phát triển đô thị Từ Liêm	RSI	↑
Tích cực		Khuyến nghị kỹ thuật	Moving Avg
	Giá mục tiêu	16.5	
Upside	10%		

Phân tích chỉ tiêu định giá

Cổ phiếu có PE hiện tại 5.51 thấp hơn trung bình ngành ; thấp hơn trung bình thị trườngPB hiện tại 0.92 thấp hơn trung bình ngành ; thấp hơn trung bình thị trường .Bên cạnh đó , PE năm trước 3.98 .PE ngành 19.05, PB ngành 14.97. PE thị trường 24, PB thị trường 8.82

Phân tích chỉ tiêu tăng trưởng

Doanh thu 12 tháng gần nhất là 524.36 tỷ đồng , tăng trưởng -52.83 %.Lợi nhuận sau thuế 12 tháng gần nhất là 168.8 tỷ đồng , tăng trưởng -17.83 %.Tăng trưởng doanh thu 3 năm đạt 41.1 %.Tăng trưởng lợi nhuận 3 năm đạt 54.55 %.

Nguồn: FireAnt, BSC i-Broker

Khuyến cáo sử dụng

Bản báo cáo này của Công ty Cổ phần Chứng khoán Ngân hàng Đầu tư và phát triển Việt Nam (BSC), chỉ cung cấp những thông tin chung và phân tích về tình hình kinh tế vĩ mô cũng như diễn biến thị trường chứng khoán trong ngày. Báo cáo này không được xây dựng để cung cấp theo yêu cầu của bất kỳ tổ chức hay cá nhân riêng lẻ nào hoặc các quyết định mua bán, nắm giữ chứng khoán. Nhà đầu tư chỉ nên sử dụng các thông tin, phân tích, bình luận của Bản báo cáo như là nguồn tham khảo trước khi đưa ra những quyết định đầu tư cho riêng mình. Mọi thông tin, nhận định và dự báo và quan điểm trong báo cáo này được dựa trên những nguồn dữ liệu đáng tin cậy. Tuy nhiên Công ty Cổ phần Chứng khoán Ngân hàng đầu tư và phát triển Việt Nam (BSC) không đảm bảo rằng các nguồn thông tin này là hoàn toàn chính xác và không chịu bất kỳ một trách nhiệm nào đối với tính chính xác của những thông tin được đề cập đến trong báo cáo này, cũng như không chịu trách nhiệm về những thiệt hại đối với việc sử dụng toàn bộ hay một phần nội dung của bản báo cáo này. Mọi quan điểm cũng như nhận định được đề cập trong báo cáo này dựa trên sự cân nhắc cẩn trọng, công minh và hợp lý nhất trong hiện tại. Tuy nhiên những quan điểm, nhận định này có thể thay đổi mà không cần báo trước. Bản báo cáo này có bản quyền và là tài sản của Công ty Cổ phần Chứng khoán Ngân hàng Đầu tư và Phát triển Việt Nam (BSC). Mọi hành vi sao chép, sửa đổi, in ấn mà không có sự đồng ý của BSC đều trái luật. Bất kỳ nội dung nào của tài liệu này cũng không được (i) sao chụp hay nhân bản ở bất kỳ hình thức hay phương thức nào hoặc (ii) được cung cấp nếu không được sự chấp thuận của Công ty Cổ phần Chứng khoán BIDV.

BSC Trụ sở chính

Tầng 10 & 11 Tháp BIDV
35 Hàng Vôi, Hoàn Kiếm, Hà Nội
Tel: +84 4 3935 2722
Fax: +84 4 2220 0669

BSC Chi nhánh Hồ Chí Minh

Tầng 9 Tòa nhà 146 Nguyễn Công Trứ
Quận 1, Tp. Hồ Chí Minh
Tel: +84 8 3821 8885
Fax: +84 8 3821 8510

<http://www.bsc.com.vn>
Bloomberg: RESP BSCV <GO>



Đối với Khách hàng tổ chức

Vũ Thanh Phong
Trưởng phòng TVĐT và môi giới KHTC
phongvt@bsc.com.vn

Đối với Khách hàng cá nhân

Bùi Huy Hiệp
Phụ trách Trung tâm tư vấn i-Center
i-center@bsc.com.vn
(+84)2437173639