



26/08/20

## **DAILY** MORNING

VN-Index trở lại vùng kháng  
cự quanh 875 điểm

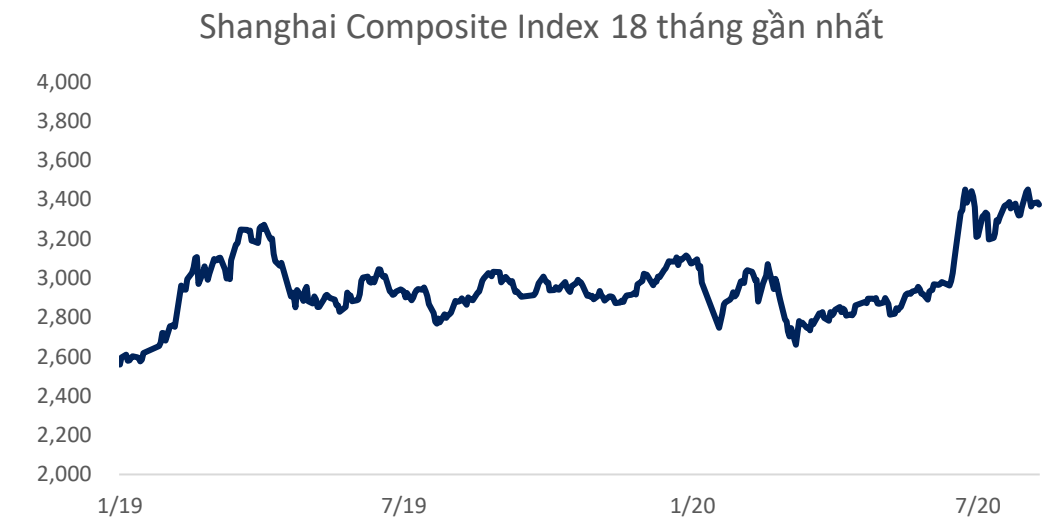


	26/8	% Sáng 26/8	25/8	% Ngày 25/8	% Tuần	% Tháng
VN INDEX			874.12	0.63%	3.27%	5.42%
S&P 500			3,443.62	0.36%	1.59%	7.09%
S&P500 Futures	3,443.50	0.01%	3,443.00	0.45%	2.10%	6.54%
Shanghai	3,373.58	-0.36%	3,385.64	0.15%	-2.25%	5.53%
Euro Stoxx			3,329.71	-0.06%	1.22%	0.57%



Nguồn: Bloomberg, BSC

Tin vĩ mô	PTKT
<ul style="list-style-type: none"> <li>Các quan chức Hoa Kỳ và Trung Quốc tái khẳng định cam kết với thỏa thuận giai đoạn 1 trong cuộc điện đàm đánh giá nửa năm thực hiện thỏa thuận. Theo dữ liệu Mỹ, Trung Quốc đang chậm hơn tiến độ cam kết 77 tỷ USD hàng hóa tại năm đầu thực hiện.</li> <li>6/11 ngành tăng điểm. Những ngành tích cực nhất là: Dịch vụ viễn thông (+0.97%), Chăm sóc sức khỏe (+0.70%), và Tiêu dùng không thiết yếu (+0.53%). Những ngành tiêu cực nhất là: Năng lượng (-1.42%), Dịch vụ tiện ích (-0.92%), và Nguyên vật liệu (-0.32%).</li> </ul>	<b>S&amp;P 500</b> Xu hướng Tăng Kháng cự 3600 Hỗ trợ 3050 Điểm PTKT TÍCH CỰC
	<b>SHComp</b> Xu hướng Tích lũy Kháng cự 3450 Hỗ trợ 2950 Điểm PTKT TRUNG LẬP

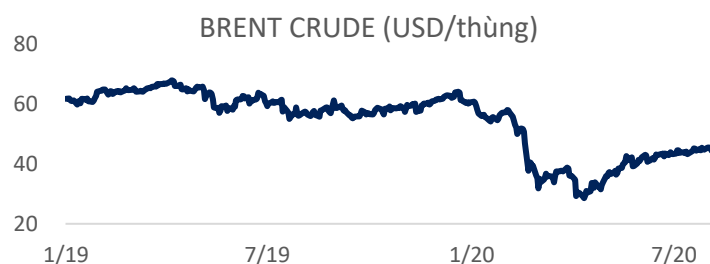


Nguồn: Bloomberg, BSC

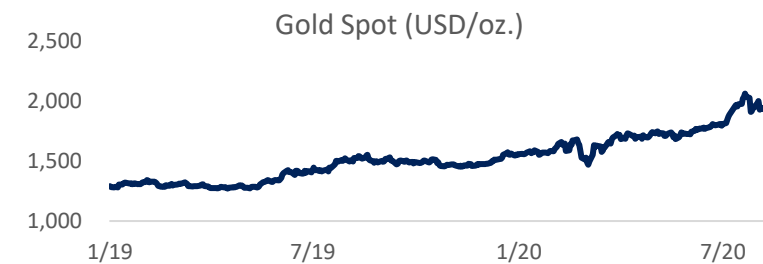
Mặt hàng	Đơn vị	26/8	% Sáng 26/8	25/8	% Sáng 25/8	% Tuần	% Tháng	Tích cực	Tiêu cực
WTI CRUDE	USD/bbl.	43.27	-0.18%	43.35	1.71%	0.37%	3.52%	PVD, PVT	GAS, BSR
BRENT CRUDE	USD/bbl.	45.91	0.11%	45.86	1.62%	1.19%	4.58%	GAS, BSR	PVD, PVT
GASOLINE	USd/gal.	138.26	-0.95%	139.59	2.11%	7.14%	11.08%	HVN, VJC	PLX, OIL
Gold Spot	USD/oz.	1,926.89	-0.07%	1928.18	-0.04%	-0.11%	-0.79%	PNJ	
Silver Spot	USD/oz.	26.46	-0.26%	26.53	-0.27%	-0.89%	7.63%	PNJ	
SOYBEAN	USd/bu.			921.25	0.11%	0.79%	2.39%	HKB	DBC, QNS
WHEAT	USd/bu.			536.25	0.14%	2.73%	0.28%		AFX
MILK	USD/cwt			19.60	0.05%	-1.21%	-11.35%	VNM, GTN, QNS	KDC
RUBBER	JPY/kg	177.80	0.85%	176.30	0.86%	0.74%		DPR, PHR, HAG, HNG	SRC, CSM, DRC
SUGAR	USd/lb.			12.76	0.39%	-1.01%	11.05%	SBT, LSS, SLS, QNS	VNM, GTN, QNS
COFFEE	USd/lb.			122.95	2.33%	1.57%	10.47%	CTP, DLG	VCF, CTP
LME COPPER	USD/MT			6529.00	0.20%	-0.59%	1.78%	MSN, ACM, BGM	CAV, SAM, TGP, VTH
STEEL BAR	CNY/MT	3,692.00	-1.34%	3742.00	0.19%	-2.53%	2.67%	PC1, CTD, HBC	HSG, HPG, NKG
LME ALUMINUM	USD/MT			1775.50	0.28%	0.11%	4.44%		CAV, SAM, TGP, VTH
DCE Iron Ore	CNY/MT	812.00	-1.28%	822.50	-1.85%	-5.58%	10.18%	HSG, HPG	HSG, HPG
ICE Coal	USD/MT			49.50	0.00%	-5.08%	-12.70%	HLC, NBC, TNT, THT	HLC, NBC, TNT, THT

Ghi chú: USd = US Cent

**Cập nhật:** Theo API, dự trữ dầu thô của Hoa Kỳ giảm 4.5 triệu thùng trong tuần kết thúc hôm 21/8, sau khi giảm 4.3 triệu thùng trong tuần liền trước.



Nguồn: Bloomberg, BSC



Nguồn: Bloomberg, BSC



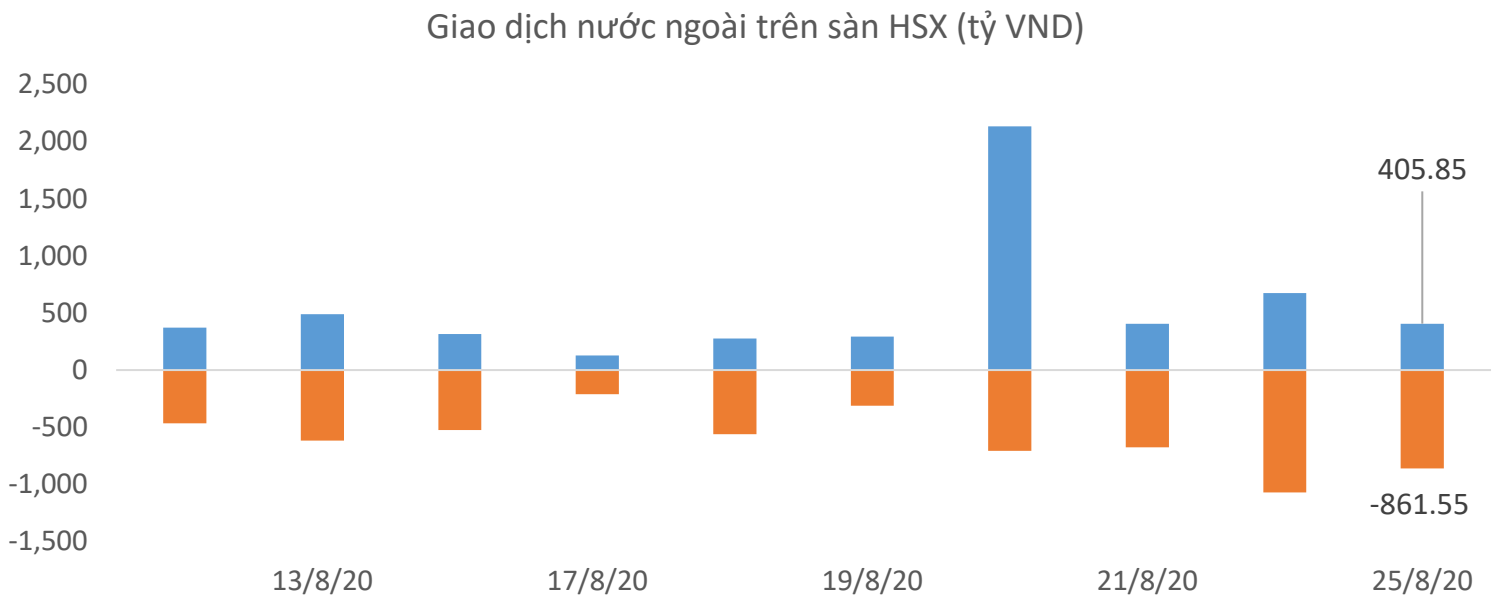
# ETFs nội tăng quy mô sau 5 phiên

ETF	AUM (tr. USD)	NAV/CP (USD)	± Chứng chỉ quỹ	% Premium	Dòng vốn ròng (triệu USD)				Nhận định
					1D	1W	1M	3M	
VNM	377.7	14.6	0.00	0.9%	0.0	2.9	9.3	26.6	ETF E1 và Diamond mua ròng sau 5 phiên không thay đổi. Khối ngoại bán ròng hầu hết ở các nước khu vực, ngoại trừ tại thị trường Indian và Taiwan.
FTSE	229.7	27.7	0.00	-1.0%	0.0	0.0	1.8	4.2	
iShare	368.0	25.3	0.00	-0.8%	0.0	0.0	0.0	-7.2	
E1VFN30	240.2	0.6	3.90	0.9%	2.3	2.3	1.3	-25.0	
FUEVFN30	72.7	0.5	0.50	0.3%	0.3	0.2	5.4	45.6	
FUESSVFL	33.4	0.4	0.00	0.7%	0.0	0.0	3.3	17.0	
FUESSVN30	2.4	0.4	0.00	0.4%	0.0	0.0	#DIV/0!	#DIV/0!	
VN100	2.2	0.4	0.04	5.4%	0.0	-0.1	#DIV/0!	#DIV/0!	
KIM	161.2	10.3	0.00	-0.4%	0.0	0.0	7.9	3.0	
PREMIA	21.8	8.8	-0.26	-0.5%	(2.3)	(2.3)	(2.2)	(0.7)	

Khối ngoại (tr. USD)	Ngày	Lũy kế từ đầu tuần	Lũy kế từ đầu tháng
Việt Nam	-20.95	-38.86	-46.78
ASEAN4*	-85.57	-154.71	-1283.45
Ấn Độ	141.96	141.96	5699.93
Đài Loan	127.72	88.92	-1287.98
Hàn Quốc	-32.43	433.28	-988.05
Nhật Bản		3480.30	5687.60
Trung Quốc			39589.66

*Ghi chú: \* Thailand, Phillipines, Malaysia, Indonesia*

Credit Default Swap	MoM %
Việt Nam	6.99
Thái Lan	-5.38
Singapore	6.99
Phillippines	-18.78
Malaysia	-20.52



Nguồn: Fiiopro, BSC

## Tin vĩ mô

- Bộ Tài Chính đang thực hiện lấy ý kiến sửa đổi Thông tư hướng dẫn về giao dịch trên thị trường chứng khoán thay thế cho Thông tư 203/2015/TT-BTC, với một số điểm quan trọng: (1) bổ sung công cụ ngắt mạch thị trường chứng khoán (circuit breaker) và/hoặc cơ chế điều chỉnh biên độ dao động giá, (2) bổ sung cơ chế bán khống có đảm bảo, (3) bổ sung, sửa đổi một số vấn đề liên quan đến cơ chế giao dịch trong ngày (day-trading), (4) nhà đầu tư cá nhân đủ 15 tuổi đến chưa đủ 18 tuổi không bị mất hoặc hạn chế năng lực hành vi dân sự được phép mở tài khoản giao dịch chứng khoán.
- Bộ Tài chính Hoa Kỳ xác định VND thấp hơn 3.5-4.8% giá trị thực trong 2019, giai đoạn Việt Nam mua vào 22 tỷ USD ngoại hối.

## Thông số kỹ thuật

Xu hướng	Tăng
Chỉ báo	Tích cực
Kháng cự	875
Hỗ trợ	845



Nguồn: FireAnt, BSC

- SAM: Đã thông qua việc triển khai phát hành 3.000 trái phiếu riêng lẻ, không chuyển đổi có tài sản đảm bảo, giá phát hành bằng mệnh giá là 100 triệu đồng/trái phiếu, kỳ hạn 24 tháng, lãi suất coupon 11%/năm. Thời gian phát hành trong tháng 8, 9/2020.
- PDR: Ngày 21/8, HĐQT đã thông qua việc phát hành hơn 25,91 triệu cổ phiếu để trả cổ tức đợt 1 năm 2020 theo tỷ lệ 7% (cổ đông sở hữu 100 cổ phiếu được nhận 07 cổ phiếu mới). Thời gian thực hiện dự kiến trong quý III và quý IV/2020.
- LCG: Doanh nghiệp dự kiến phát hành 12,3 triệu cổ phiếu chia cổ tức theo tỷ lệ 12%, ngày đăng ký cuối cùng là 10/09/2020.
- PTB: Phê duyệt chủ trương đầu tư dự án nhà máy chế biến gỗ nội thất tại huyện Phú Cát, tỉnh Bình Định. Tổng giá trị đầu tư cố định hơn 429 tỷ đồng. Quy mô diện tích là 52.149 m<sup>2</sup>, phân làm 3 giai đoạn. Giai đoạn 1 (9/2020 – 3/2021) sẽ đầu tư dây chuyền sản xuất tủ bếp xuất khẩu. Giai đoạn 2 (4/2021 – 6/2021), công ty sẽ đầu tư 1 kho nguyên liệu gỗ khô. Giai đoạn 3 (quý III/2021 – quý IV/2022) đầu tư cơ sở hạ tầng và nhà xưởng sản xuất số 4.
- VCI: VSCS – Đã thông qua việc bán hơn 121.000 cổ phiếu quỹ với giá 12.000 đồng/cổ phiếu cho cán bộ công nhân viên. Thời gian thực hiện trong quý III, quý IV/2020.
- HPX: Đã thông qua việc phát hành gần 35 triệu cổ phiếu trả cổ tức năm 2019 theo tỷ lệ 15%. Thời gian thực hiện sau khi được Ủy ban chứng khoán Nhà nước chấp thuận.
- VSC: Ngày 03/9 là ngày giao dịch không hưởng quyền nhận cổ tức đợt 2 năm 2019, ngày đăng ký cuối cùng là 04/9. Theo đó, cổ tức sẽ được trả bằng tiền mặt theo tỷ lệ 12%, thanh toán bắt đầu từ ngày 18/9/2020.
- GMD: Ngày 03/9 là ngày giao dịch không hưởng quyền nhận cổ tức năm 2019, ngày đăng ký cuối cùng là 04/9. Theo đó, cổ tức sẽ được trả bằng tiền mặt theo tỷ lệ 10%, thanh toán bắt đầu từ ngày 23/9/2020.
- PLX: Eneos Corporation đăng ký mua 13 triệu cp. Trước giao dịch đơn vị này không sở hữu cổ phiếu nào. Giao dịch dự kiến thực hiện từ 27/8 đến 25/9/2020.
- SAS: Công ty TNHH Thương mại Duy Anh đăng ký mua vào 2.948.900 cổ phiếu. Nếu giao dịch thành công, Thương mại Duy Anh sẽ tăng sở hữu tại SAS từ 0% lên 2,21% vốn điều lệ, giao dịch dự kiến thực hiện từ ngày 25/8 đến ngày 23/9.

*\*Nếu cần tư vấn thêm, vui lòng liên hệ môi giới cá nhân hoặc đại diện Trung tâm tư vấn khách hàng cá nhân i-center: [i-center@bsc.com.vn](mailto:i-center@bsc.com.vn)*

# PNJ

## 59.7

CTCP Vàng bạc Đá  
quý Phú Nhuận

Xu hướng hiện tại

### Hồi phục

Khuyến nghị  
kỹ thuật

### Tích cực

Kháng cự 60

Hỗ trợ 58

MACD ↑

RSI ↑

Moving Avg ↑

Giá mục tiêu 63

Upside 7%

Xu hướng hiện tại

# TAR

## 21.6

CTCP Nông nghiệp  
Công nghệ cao  
Trung An

### Hồi phục

Khuyến nghị  
kỹ thuật

### Tích cực

Kháng cự 22

Hỗ trợ 20.75

MACD ↑

RSI ↑

Moving Avg ↑

Giá mục tiêu 23.5

Upside 12%

#### Định giá

BSC khuyến nghị THEO DÕI PNJ với giá mục tiêu 2020 là 64,500 đồng/cp, (thấp hơn -35% so với giá khuyến nghị trước là 99,690 VND/CP trong báo cáo "Phục hồi lại sau ERP") do (1) Tốc độ tăng trưởng của cửa hàng có thể âm -15% do ảnh hưởng từ dịch; (2) Việc mở mới cửa hàng sẽ giảm xuống nhằm tiết kiệm chi phí đầu tư CAPEX; (3) Biên lợi nhuận gộp giảm do thay đổi cơ cấu sản phẩm. Từ đó, chúng tôi hạ kỳ vọng PE mục tiêu xuống 14x so với đầu năm là 16x.

#### Rủi ro

(1) Sức mua trạng sức của người dân đang chững lại, đặc biệt ở TTTM do dịch bệnh COVID-19 (2) Doanh thu xuất khẩu và bán sỉ giảm tương đối do nhu cầu giảm (3) Chi phí lãi vay tăng làm giảm LNST.

#### Phân tích chỉ tiêu định giá

Cổ phiếu có PE hiện tại 6.09 thấp hơn trung bình ngành ; thấp hơn trung bình thị trườngPB hiện tại 1.37 thấp hơn trung bình ngành ; thấp hơn trung bình thị trường .Bên cạnh đó , PE năm trước 10.9 .PE ngành 34.69, PB ngành 2.33. PE thị trường 24, PB thị trường 8.82

#### Phân tích chỉ tiêu tăng trưởng

Doanh thu 12 tháng gần nhất là 2592.54 tỷ đồng , tăng trưởng 57.59 %.Lợi nhuận sau thuế 12 tháng gần nhất là 110.3 tỷ đồng , tăng trưởng 223.54 %.Tăng trưởng doanh thu 3 năm đạt 27.93 %.Tăng trưởng lợi nhuận 3 năm đạt 78.22 %.

Nguồn: FireAnt, BSC i-Broker

BSC i-Bond

BSC  
Fortune

BSC  
Invest

BSC  
iBROKER

# Khuyến cáo sử dụng

Bản báo cáo này của Công ty Cổ phần Chứng khoán Ngân hàng Đầu tư và phát triển Việt Nam (BSC), chỉ cung cấp những thông tin chung và phân tích về tình hình kinh tế vĩ mô cũng như diễn biến thị trường chứng khoán trong ngày. Báo cáo này không được xây dựng để cung cấp theo yêu cầu của bất kỳ tổ chức hay cá nhân riêng lẻ nào hoặc các quyết định mua bán, nắm giữ chứng khoán. Nhà đầu tư chỉ nên sử dụng các thông tin, phân tích, bình luận của Bản báo cáo như là nguồn tham khảo trước khi đưa ra những quyết định đầu tư cho riêng mình. Mọi thông tin, nhận định và dự báo và quan điểm trong báo cáo này được dựa trên những nguồn dữ liệu đáng tin cậy. Tuy nhiên Công ty Cổ phần Chứng khoán Ngân hàng đầu tư và phát triển Việt Nam (BSC) không đảm bảo rằng các nguồn thông tin này là hoàn toàn chính xác và không chịu bất kỳ một trách nhiệm nào đối với tính chính xác của những thông tin được đề cập đến trong báo cáo này, cũng như không chịu trách nhiệm về những thiệt hại đối với việc sử dụng toàn bộ hay một phần nội dung của bản báo cáo này. Mọi quan điểm cũng như nhận định được đề cập trong báo cáo này dựa trên sự cân nhắc cẩn trọng, công minh và hợp lý nhất trong hiện tại. Tuy nhiên những quan điểm, nhận định này có thể thay đổi mà không cần báo trước. Bản báo cáo này có bản quyền và là tài sản của Công ty Cổ phần Chứng khoán Ngân hàng Đầu tư và Phát triển Việt Nam (BSC). Mọi hành vi sao chép, sửa đổi, in ấn mà không có sự đồng ý của BSC đều trái luật. Bất kỳ nội dung nào của tài liệu này cũng không được (i) sao chụp hay nhân bản ở bất kỳ hình thức hay phương thức nào hoặc (ii) được cung cấp nếu không được sự chấp thuận của Công ty Cổ phần Chứng khoán BIDV.

## **BSC Trụ sở chính**

Tầng 10 & 11 Tháp BIDV  
35 Hàng Vôi, Hoàn Kiếm, Hà Nội  
Tel: +84 4 3935 2722  
Fax: +84 4 2220 0669

## **BSC Chi nhánh Hồ Chí Minh**

Tầng 9 Tòa nhà 146 Nguyễn Công Trứ  
Quận 1, Tp. Hồ Chí Minh  
Tel: +84 8 3821 8885  
Fax: +84 8 3821 8510

<http://www.bsc.com.vn>  
Bloomberg: RESP BSCV <GO>



## ***Đối với Khách hàng tổ chức***

Vũ Thanh Phong  
Trưởng phòng TVĐT và môi giới KHTC  
[phongvt@bsc.com.vn](mailto:phongvt@bsc.com.vn)

## ***Đối với Khách hàng cá nhân***

Bùi Huy Hiệp  
Phụ trách Trung tâm tư vấn i-Center  
[i-center@bsc.com.vn](mailto:i-center@bsc.com.vn)  
(+84)2437173639