



27/08/20

DAILY MORNING

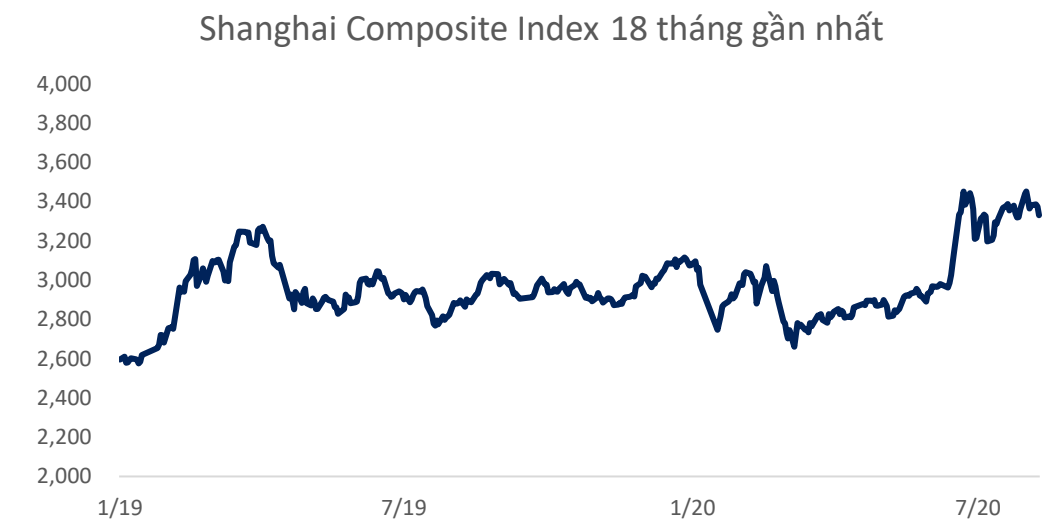
Vàng cùng chứng khoán Hoa Kỳ đều tăng trước thời điểm phát biểu của chủ tịch FED

	27/8	% Sáng 27/8	26/8	% Ngày 26/8	% Tuần	% Tháng
VN INDEX			873.47	-0.07%	2.62%	11.25%
S&P 500			3,478.73	1.02%	3.08%	7.39%
S&P500 Futures	3,476.25	-0.11%	3,480.25	1.08%	2.82%	8.19%
Shanghai	3,329.74	-1.30%	3,373.58	-0.36%	-2.30%	3.88%
Euro Stoxx			3,356.76	0.81%	1.18%	1.63%



Nguồn: Bloomberg, BSC

Tin vĩ mô	PTKT
<ul style="list-style-type: none"> Chủ tịch FED Jerome Powell khả năng giới thiệu khung điều hành chính sách mới, hướng mục tiêu 2% lạm phát trong khung thời hạn dài hơn, cho phép giai đoạn lạm phát cao vừa phải. Lãi suất điều hành khả năng được duy trì tại 0% trong năm năm hoặc hơn thế. Tại Hoa Kỳ, đơn đặt hàng hóa sản xuất lâu bền tăng 11.2% MoM trong tháng 7, sau khi tăng 7.7% trong tháng 6. Đơn đặt hàng hóa sản xuất lâu bền cơ bản tăng 1.9% MoM trong tháng 7, sau khi tăng 4.3% MoM trong tháng 6. 	S&P 500 Xu hướng Tăng Kháng cự 3600 Hỗ trợ 3050 Điểm PTKT TÍCH CỰC
	SHComp Xu hướng Tích lũy Kháng cự 3500 Hỗ trợ 3000 Điểm PTKT TRUNG LẬP

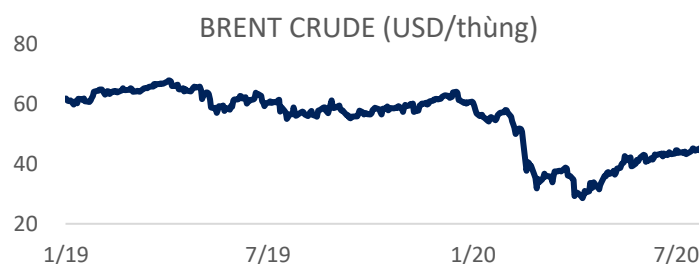


Nguồn: Bloomberg, BSC

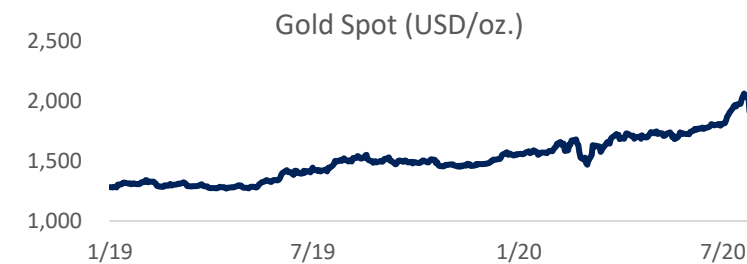
Mặt hàng	Đơn vị	27/8	% Sáng 27/8	26/8	% Sáng 26/8	% Tuần	% Tháng	Tích cực	Tiêu cực
WTI CRUDE	USD/bbl.	43.35	-0.09%	43.39	0.09%	1.24%	5.01%	PVD, PVT	GAS, BSR
BRENT CRUDE	USD/bbl.	45.67	0.07%	45.64	-0.48%	1.71%	4.72%	GAS, BSR	PVD, PVT
GASOLINE	USd/gal.	137.30	0.91%	136.06	-2.53%	5.90%	11.16%	PLX, OIL	HVN, VJC
Gold Spot	USD/oz.	1,948.27	-0.32%	1954.46	1.36%	0.05%	-0.52%	PNJ	
Silver Spot	USD/oz.	27.28	-0.82%	27.50	3.64%	0.10%	11.77%	PNJ	
SOYBEAN	USd/bu.			925.50	0.14%	2.24%	4.28%	HKB	DBC, QNS
WHEAT	USd/bu.			540.75	0.19%	2.32%	1.98%		AFX
MILK	USD/cwt			19.73	0.71%	0.66%	-9.95%	VNM, GTN, QNS	KDC
RUBBER	JPY/kg	181.20	0.83%	179.70	1.93%	3.54%		DPR, PHR, HAG, HNG	SRC, CSM, DRC
SUGAR	USd/lb.			12.58	-1.41%	-4.98%	3.80%	VNM, GTN, QNS	SBT, LSS, SLS, QNS
COFFEE	USd/lb.			122.10	-0.69%	2.30%	7.77%	VCF, CTP	CTP, DLG
LME COPPER	USD/MT			6594.00	1.00%	-1.36%	2.70%	MSN, ACM, BGM	CAV, SAM, TGP, VTH
STEEL BAR	CNY/MT	3,744.00	0.97%	3708.00	-0.91%	-0.24%	4.35%	HSG, HPG, NKG	PC1, CTD, HBC
LME ALUMINUM	USD/MT			1780.00	0.25%	-0.75%	4.22%		CAV, SAM, TGP, VTH
DCE Iron Ore	CNY/MT	826.00	0.98%	818.00	-0.55%	-3.11%	12.38%	HSG, HPG	HSG, HPG
ICE Coal	USD/MT			50.75	2.53%	-1.46%	-8.72%	HLC, NBC, TNT, THT	HT1, BCC, PPC, POW

Ghi chú: USd = US Cent

Cập nhật: Theo EIA, dự trữ dầu thô của Hoa Kỳ giảm 4.689 triệu thùng trong tuần kết thúc hôm 21/8, tuần giảm thứ năm liên tiếp.



Nguồn: Bloomberg, BSC



Nguồn: Bloomberg, BSC

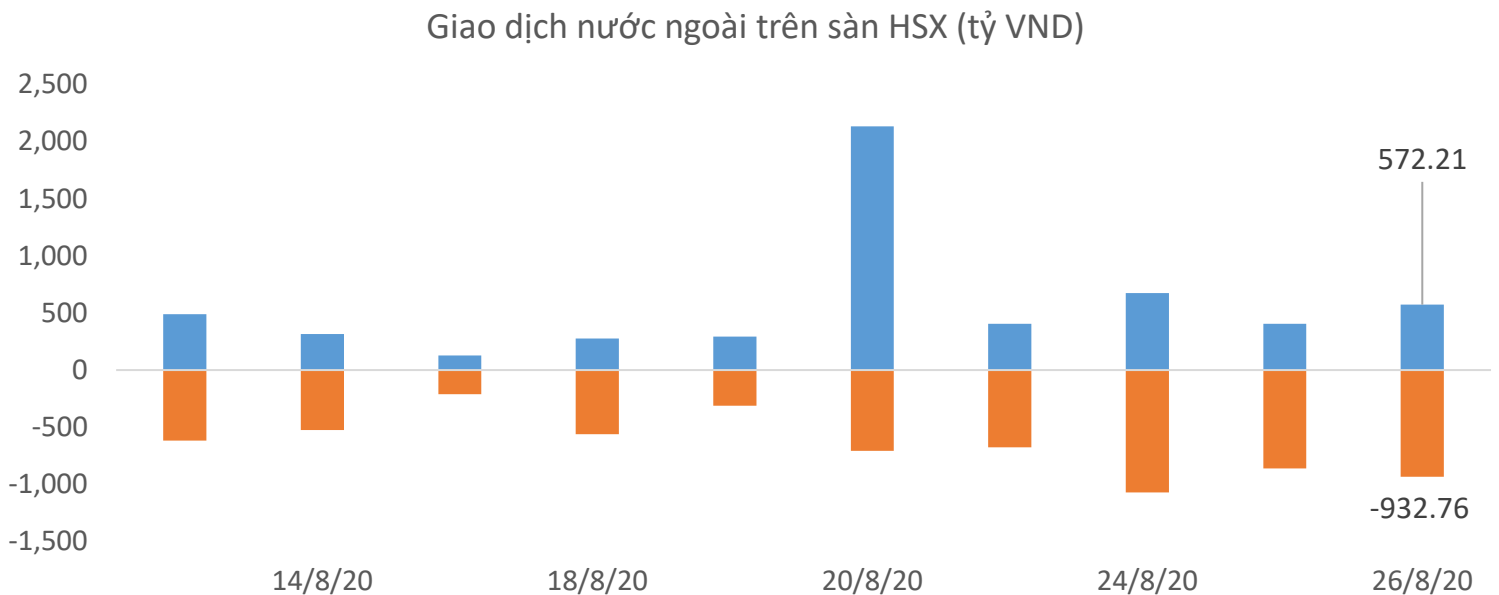
ETFs E1 và Dimond tiếp tục tăng quy mô

ETF	AUM (tr. USD)	NAV/CP (USD)	± Chứng chỉ quỹ	% Premium	Dòng vốn ròng (triệu USD)				Nhận định
					1D	1W	1M	3M	
VNM	380.1	14.7	0.00	0.6%	0.0	0.7	9.3	26.6	ETF E1 và Diamond mua tăng quy mô phiên thứ 2 liên tiếp. Khối ngoại bán ròng hầu hết ở các nước khu vực, ngoại trừ tại thị trường Indian, Taiwan và Thailand.
FTSE	230.5	27.8	0.00	-0.6%	0.0	0.0	1.8	4.2	
iShare	369.4	25.4	0.00	-0.9%	0.0	0.0	0.0	-7.2	
E1VFN30	241.3	0.6	3.21	0.6%	1.9	4.2	3.1	-16.6	
FUEVFN30	72.7	0.5	0.70	0.0%	0.4	0.5	5.7	42.6	
FUESSVFL	33.4	0.4	0.00	0.7%	0.0	0.0	3.3	17.0	
FUESSVN30	2.4	0.5	0.00	-3.9%	0.0	-0.1	#DIV/0!	#DIV/0!	
VN100	2.3	0.5	-0.04	2.5%	0.0	-0.1	#DIV/0!	#DIV/0!	
KIM	161.7	10.4	0.00	0.3%	0.0	0.0	7.9	3.0	
PREMIA	21.9	8.8	0.00	0.3%	-	(2.3)	(2.2)	(0.7)	

Khối ngoại (tr. USD)	Ngày	Lũy kế từ đầu tuần	Lũy kế từ đầu tháng
Việt Nam	-15.97	-54.84	-62.76
ASEAN4*	-65.09	-219.85	-1348.60
Ấn Độ	235.73	377.69	5935.66
Đài Loan	61.17	150.16	-1226.75
Hàn Quốc	-19.04	539.78	-881.55
Nhật Bản		-1607.75	4079.90
Trung Quốc			39589.66

*Ghi chú: * Thailand, Phillipines, Malaysia, Indonesia*

Credit Default Swap	MoM %
Việt Nam	6.32
Thái Lan	-5.38
Singapore	6.32
Phillippines	-19.05
Malaysia	-20.78



Nguồn: Fiiopro, BSC

VNIndex giằng co quanh mốc tham chiếu

Tin vĩ mô

- Tám tháng đầu 2020, FDI thực hiện giảm 5.1% YoY xuống 11.35 tỷ USD. FDI đăng ký giảm 13.7% YoY xuống 19.54 tỷ USD.
- Bộ LĐ-TB-XH đề xuất mở rộng đối tượng thụ hưởng, sửa đổi điều kiện vay vốn tại dự thảo sửa đổi, bổ sung Nghị quyết 42/NQ-CP. Người sử dụng lao động có doanh thu quý 1/2020 giảm 20% trở lên so với quý 4/2019 hoặc doanh thu tại thời điểm xét hưởng giảm 20% so với cùng kỳ năm 2019 được vay không có tài sản đảm bảo tối đa 50% tiền lương tối thiểu vùng để trả lương cho NLĐ từ tháng 4 - 12/2020 với lãi suất 0%, thời hạn vay tối đa 12 tháng tại Ngân hàng Chính sách xã hội.

Thông số kỹ thuật

Xu hướng	Tăng
Chỉ báo	Tích cực
Kháng cự	875
Hỗ trợ	845



Nguồn: FireAnt, BSC

- **DRC:** mới có thông tin Mỹ áp thuế chống bán phá giá lên các sản phẩm sẫm lớp Việt Nam được trợ cấp thì bên DRC họ chứng minh được các sản phẩm của doanh nghiệp độc lập với các nhà máy có vốn đầu tư Trung Quốc và DRC cũng không hưởng bất kỳ ưu đãi nào để giảm giá bán, nên Mỹ không có cơ sở nào để áp thuế chống bán phá giá lên các sản phẩm của DRC. KQKD Tháng 7, doanh thu khoảng 360 tỷ (=1/3 kế hoạch quý 3, vẫn đang đúng tiến độ kế hoạch đặt ra).
- **VNM:** thông qua phương án phát hành hơn 348,2 triệu cổ phiếu tăng vốn từ nguồn vốn chủ sở hữu (cổ phiếu thưởng) theo tỷ lệ 1:5. Ngày đăng ký cuối cùng chốt danh sách cổ đông nhận cổ phiếu vào 30/9/2020.
- **TVS:** Đã thông qua việc triển khai phát hành hơn 8,11 triệu cổ phiếu mới với tỷ lệ 9%. Trong đó, 8% để trả cổ tức năm 2019 và 1% là cổ phiếu thưởng. Thời gian thực hiện trong quý III, quý IV/2020.
- **FRT:** Ngày 27/8 là ngày giao dịch không hưởng quyền nhận cổ tức năm 2020, ngày đăng ký cuối cùng là 28/8. Theo đó, cổ tức sẽ được trả bằng tiền mặt theo tỷ lệ 10%, thanh toán bắt đầu từ ngày 18/9/2020.
- **BVB:** Dự trình ĐHCĐ bất thường thông qua kế hoạch tăng vốn điều lệ thêm hơn 906 tỷ đồng theo 2 giai đoạn. Giai đoạn 1, phát hành hơn 35,2 triệu cp cho cổ đông hiện hữu theo tỷ lệ 9% theo mệnh giá (10.000 đồng/cp), với tổng giá trị phát hành tối đa hơn 352 tỷ đồng; phát hành 15 triệu cp ESOP theo mệnh giá với tổng giá trị phát hành tối đa 150 tỷ đồng. Trong giai đoạn 2, BVB sẽ phát hành hơn 40.4 triệu cp từ nguồn vốn chủ sở hữu cho cổ đông hiện hữu theo tỷ lệ dự kiến 11%, với tổng giá trị phát hành hơn 404 tỷ đồng. Qua đó, vốn điều lệ của ngân hàng dự kiến đạt hơn 4.077 tỷ đồng. Thời gian thực hiện trong năm 2020 và 2021.
- **HPX:** Đã thông qua phương án phát hành cổ phiếu trả cổ tức năm 2019, theo đó, Hải Phát Invest dự kiến phát hành gần 34,5 triệu cổ phiếu trả cổ tức năm 2019 tỷ lệ 15%, tương ứng cổ đông sở hữu 100 cổ phiếu được nhận về 15 cổ phiếu mới. Giá trị phát hành theo mệnh giá gần 345 tỷ đồng.
- **VCG:** - Công ty TNHH Đầu tư Star Invest thoái toàn bộ 33,4 triệu cổ phiếu, tương đương 7,6% vốn. Công ty TNHH Bất động sản Cường Vũ đã bán toàn bộ 94 triệu cổ phiếu, tương đương 21,3% vốn. Ngày không còn là cổ đông lớn của 2 giao dịch trên là 14/8.
- **TCB:** Phó Tổng giám đốc Phan Thanh Sơn đăng ký bán 400.000 cổ phiếu qua phương thức khớp lệnh, từ ngày 31/8 đến 23/9. Sau giao dịch, ông Sơn dự kiến sở hữu 1,9 triệu cổ phiếu.
- **MIG:** Phó Tổng giám đốc Lê Như Hải đăng ký bán 120.000 cổ phiếu qua phương thức khớp lệnh và thỏa thuận, từ ngày 27/8 đến 25/9. Trước giao dịch, ông Hải nắm giữ 130.000 cổ phiếu, tương đương 0,1% vốn.

**Nếu cần tư vấn thêm, vui lòng liên hệ môi giới cá nhân hoặc đại diện Trung tâm tư vấn khách hàng cá nhân i-center: i-center@bsc.com.vn*

HBC

10.1

CTCP Tập đoàn Xây
dựng Hòa Bình

Xu hướng hiện tại

Hồi phục

Khuyến nghị
kỹ thuật

Tích cực

Kháng cự 10.5

Hỗ trợ 10

MACD ↑

RSI ↑

Moving Avg ↑

Giá mục tiêu 11

Upside 10%

Xu hướng hiện tại

VGI

27.3

Tổng CTCP Đầu tư
Quốc tế Viettel

Hồi phục

Khuyến nghị
kỹ thuật

Tích cực

Kháng cự 28

Hỗ trợ 27

MACD ↑

RSI ↑

Moving Avg ↑

Giá mục tiêu 29

Upside 7%

Phân tích chỉ tiêu định giá

Cổ phiếu có PE hiện tại 7.96 thấp hơn trung bình ngành ; thấp hơn trung bình thị trường PB hiện tại 0.56 thấp hơn trung bình ngành ; thấp hơn trung bình thị trường .Bên cạnh đó , PE năm trước 5.15 .PE ngành 20.8, PB ngành 1.04. PE thị trường 24, PB thị trường 8.82

Phân tích chỉ tiêu tăng trưởng

Doanh thu 12 tháng gần nhất là 15007.76 tỷ đồng , tăng trưởng -21.64 %.Lợi nhuận sau thuế 12 tháng gần nhất là 239.92 tỷ đồng , tăng trưởng -52.47 %.Tăng trưởng doanh thu 3 năm đạt 21.59 %.Tăng trưởng lợi nhuận 3 năm đạt -3.68 %.

Dự báo KQKD

Doanh thu tăng trưởng 10-15%, LNTT 2020 đạt dương. Không chia cổ tức năm 2019

Cập nhật KQKD

Về ảnh hưởng của dịch Covid đến hoạt động viễn thông dự kiến doanh thu dịch vụ giảm 10% vì Covid -19. Hành vi người tiêu dùng thay đổi: (1) Ở nhà nên doanh thu chủ yếu từ thuê bao (2) Nhu cầu giao dịch giảm. Tuy nhiên, công ty vẫn giữ kế hoạch cả năm tăng trưởng dương.

Về việc quản trị rủi ro ảnh hưởng của tỷ giá Các giải pháp của công ty hiện tại (1) tăng doanh thu (2) Đổi sang các hàng hóa (vd: café – Burundi, sợi – Tanzania, hạt điều,...) rồi bán để lấy USD mang về nước

Nguồn: FireAnt, BSC i-Broker

BSC i-Bond

BSC
Fortune

BSC
Invest

BSC
iBROKER

Khuyến cáo sử dụng

Bản báo cáo này của Công ty Cổ phần Chứng khoán Ngân hàng Đầu tư và phát triển Việt Nam (BSC), chỉ cung cấp những thông tin chung và phân tích về tình hình kinh tế vĩ mô cũng như diễn biến thị trường chứng khoán trong ngày. Báo cáo này không được xây dựng để cung cấp theo yêu cầu của bất kỳ tổ chức hay cá nhân riêng lẻ nào hoặc các quyết định mua bán, nắm giữ chứng khoán. Nhà đầu tư chỉ nên sử dụng các thông tin, phân tích, bình luận của Bản báo cáo như là nguồn tham khảo trước khi đưa ra những quyết định đầu tư cho riêng mình. Mọi thông tin, nhận định và dự báo và quan điểm trong báo cáo này được dựa trên những nguồn dữ liệu đáng tin cậy. Tuy nhiên Công ty Cổ phần Chứng khoán Ngân hàng đầu tư và phát triển Việt Nam (BSC) không đảm bảo rằng các nguồn thông tin này là hoàn toàn chính xác và không chịu bất kỳ một trách nhiệm nào đối với tính chính xác của những thông tin được đề cập đến trong báo cáo này, cũng như không chịu trách nhiệm về những thiệt hại đối với việc sử dụng toàn bộ hay một phần nội dung của bản báo cáo này. Mọi quan điểm cũng như nhận định được đề cập trong báo cáo này dựa trên sự cân nhắc cẩn trọng, công minh và hợp lý nhất trong hiện tại. Tuy nhiên những quan điểm, nhận định này có thể thay đổi mà không cần báo trước. Bản báo cáo này có bản quyền và là tài sản của Công ty Cổ phần Chứng khoán Ngân hàng Đầu tư và Phát triển Việt Nam (BSC). Mọi hành vi sao chép, sửa đổi, in ấn mà không có sự đồng ý của BSC đều trái luật. Bất kỳ nội dung nào của tài liệu này cũng không được (i) sao chụp hay nhân bản ở bất kỳ hình thức hay phương thức nào hoặc (ii) được cung cấp nếu không được sự chấp thuận của Công ty Cổ phần Chứng khoán BIDV.

BSC Trụ sở chính

Tầng 10 & 11 Tháp BIDV
35 Hàng Vôi, Hoàn Kiếm, Hà Nội
Tel: +84 4 3935 2722
Fax: +84 4 2220 0669

BSC Chi nhánh Hồ Chí Minh

Tầng 9 Tòa nhà 146 Nguyễn Công Trứ
Quận 1, Tp. Hồ Chí Minh
Tel: +84 8 3821 8885
Fax: +84 8 3821 8510

<http://www.bsc.com.vn>
Bloomberg: RESP BSCV <GO>



Đối với Khách hàng tổ chức

Vũ Thanh Phong
Trưởng phòng TVĐT và môi giới KHTC
phongvt@bsc.com.vn

Đối với Khách hàng cá nhân

Bùi Huy Hiệp
Phụ trách Trung tâm tư vấn i-Center
i-center@bsc.com.vn
(+84)2437173639