



28/08/20

## **DAILY** MORNING

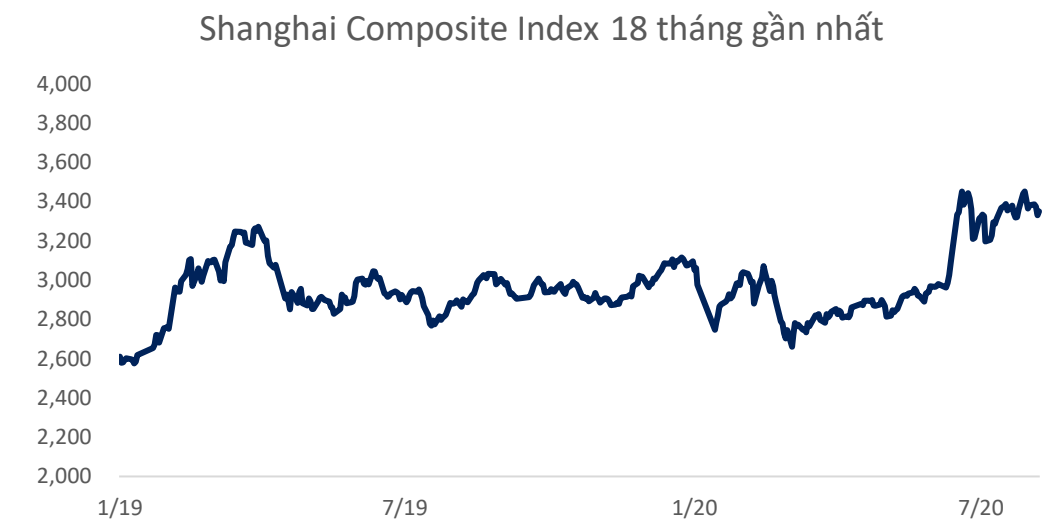
FED thay đổi định hướng chính sách  
điều hành

	28/8	% Sáng 28/8	27/8	% Ngày 27/8	% Tuần	% Tháng
VN INDEX			874.71	0.14%	3.12%	7.54%
S&P 500			3,484.55	0.17%	2.93%	8.27%
S&P500 Futures	3,489.25	0.11%	3,485.25	0.14%	2.85%	7.28%
Shanghai	3,350.11	0.61%	3,329.74	-1.30%	-0.41%	3.78%
Euro Stoxx			3,331.04	-0.77%	1.74%	0.83%



Nguồn: Bloomberg, BSC

Tin vĩ mô	PTKT
<ul style="list-style-type: none"> <li>FED cập nhật định hướng chính sách theo mục tiêu linh hoạt hơn đối với lạm phát, cho phép chỉ tiêu này vượt lên trên mức 2% trong thời hạn cho phép. Định hướng chính sách mới nhấn mạnh vào lao động với quan điểm thị trường lao động khỏe mạnh có thể duy trì mà không làm tăng lạm phát quá nhiều.</li> <li>8/11 ngành tăng điểm. Những ngành tích cực nhất là: Tài chính (+1.74%), Bất động sản (+1.37%), và Chăm sóc sức khỏe (+0.78%). Những ngành tiêu cực nhất là: Dịch vụ viễn thông (-1.29%), Tiêu dùng không thiết yếu (-0.72%), và Nguyên vật liệu (-0.24%).</li> </ul>	<b>S&amp;P 500</b> Xu hướng Tăng Kháng cự 3600 Hỗ trợ 3050 Điểm PTKT <b>TÍCH CỰC</b>
	<b>SHComp</b> Xu hướng Tích lũy Kháng cự 3500 Hỗ trợ 3000 Điểm PTKT <b>TRUNG LẬP</b>

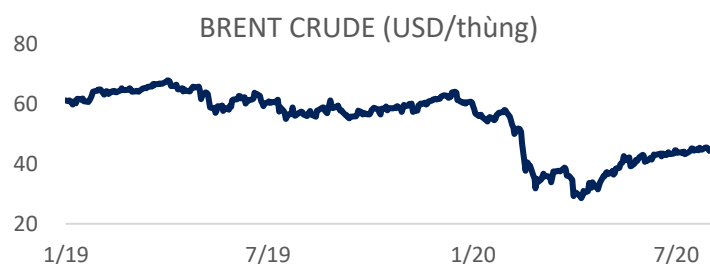


Nguồn: Bloomberg, BSC

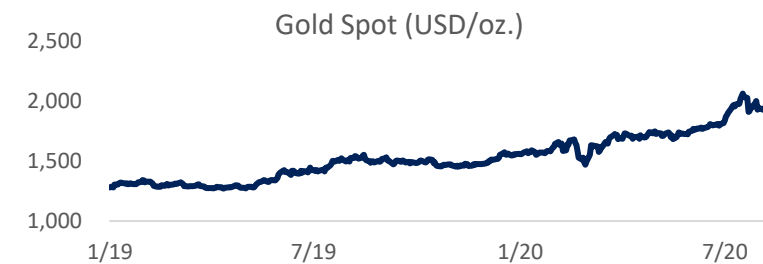
Mặt hàng	Đơn vị	28/8	% Sáng 28/8	27/8	% 27/8	% Tuần	% Tháng	Tích cực	Tiêu cực
WTI CRUDE	USD/bbl.	42.92	-0.28%	43.04	-0.81%	1.37%	3.32%	PVD, PVT	GAS, BSR
BRENT CRUDE	USD/bbl.	45.05	-0.09%	45.09	-1.21%	1.58%	2.18%	PVD, PVT	GAS, BSR
GASOLINE	USd/gal.	127.66	-0.62%	128.45	-5.59%	-0.58%	5.23%	HVN, VJC	PLX, OIL
Gold Spot	USD/oz.	1,928.89	-0.03%	1929.54	-1.28%	-0.60%	-2.13%	PNJ	
Silver Spot	USD/oz.	26.91	-0.40%	27.02	-1.76%	0.44%	10.69%	PNJ	
SOYBEAN	USd/bu.			943.75	0.19%	4.31%	6.61%	HKB	DBC, QNS
WHEAT	USd/bu.			553.00	0.41%	3.36%	2.69%		AFX
MILK	USD/cwt			19.76	0.87%	0.82%	-9.81%	VNM, GTN, QNS	KDC
RUBBER	JPY/kg	184.10	0.88%	182.50	1.56%	6.23%	14.42%	DPR, PHR, HAG, HNG	SRC, CSM, DRC
SUGAR	USd/lb.			12.77	1.51%	-1.84%	6.33%	SBT, LSS, SLS, QNS	VNM, GTN, QNS
COFFEE	USd/lb.			122.35	0.20%	2.86%	8.66%	CTP, DLG	VCF, CTP
LME COPPER	USD/MT			6621.00	0.41%	0.30%	2.22%	MSN, ACM, BGM	CAV, SAM, TGP, VTH
STEEL BAR	CNY/MT	3,709.00	-0.43%	3725.00	0.46%	-0.80%	3.17%	PC1, CTD, HBC	HSG, HPG, NKG
LME ALUMINUM	USD/MT			1781.00	0.06%	-0.47%	3.31%		CAV, SAM, TGP, VTH
DCE Iron Ore	CNY/MT	819.50	-0.18%	821.00	0.37%	-3.36%	10.44%	HSG, HPG	HSG, HPG
ICE Coal	USD/MT			60.40	2.37%	3.16%	-7.79%	HLC, NBC, TNT, THT	HT1, BCC, PPC, POW

Ghi chú: USd = US Cent

**Cập nhật:** Lợi suất tín phiếu chính phủ Hoa Kỳ kỳ hạn mười năm tăng 0.055% lên 0.7423%, cao nhất kể từ 19/6.



Nguồn: Bloomberg, BSC



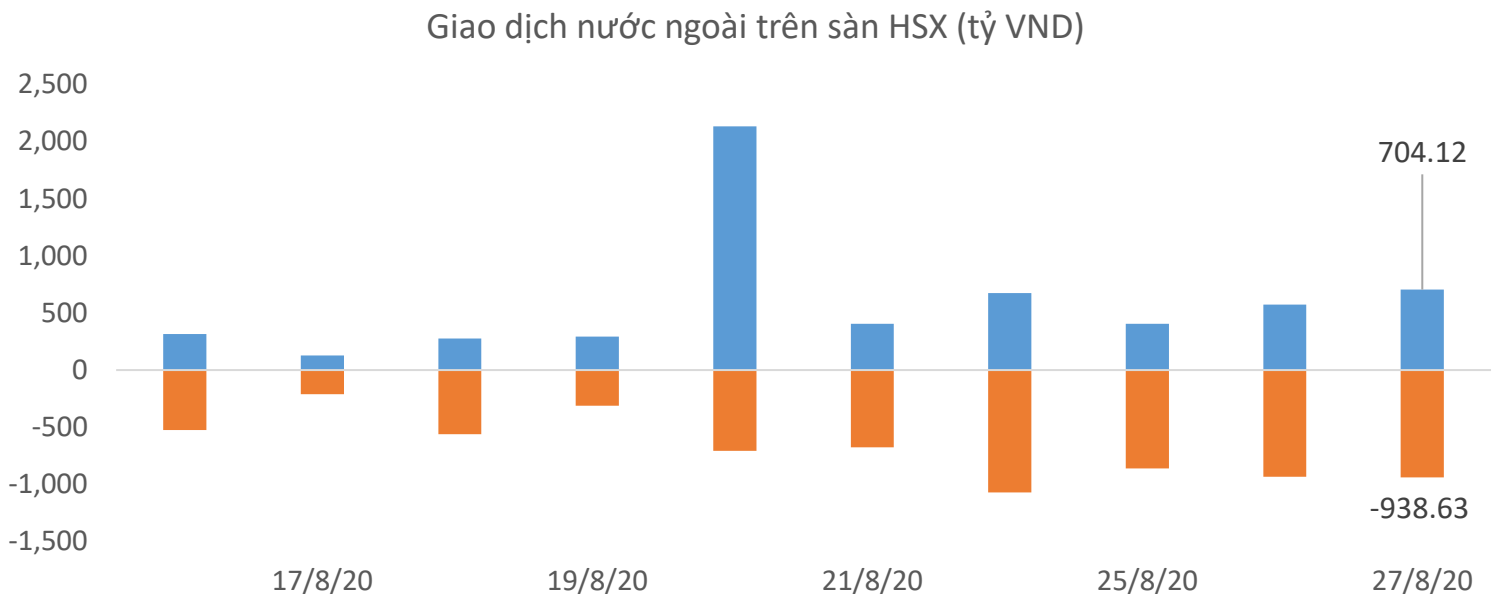
Nguồn: Bloomberg, BSC

ETF	AUM (tr. USD)	NAV/CP (USD)	± Chứng chỉ quỹ	% Premium	Dòng vốn ròng (triệu USD)				Nhận định
					1D	1W	1M	3M	
VNM	376.2	14.5	0.00	0.2%	0.0	0.0	8.6	26.7	ETF E1 giảm và Diamond tăng quy mô.
FTSE	231.0	27.8	0.00	-0.3%	0.0	0.0	1.8	4.2	Khối ngoại mua bán trái chiều ở các nước khu
iShare	370.9	25.5	0.00	-1.2%	0.0	0.0	0.0	-7.2	vực. Họ mua tại thị trường Indian, Indonesia,
E1VFN30	241.4	0.6	-0.99	0.8%	-0.6	3.6	2.5	-28.2	Maylaysia, Korea và bán ở các thị trường còn
FUEVFN30	73.8	0.5	0.90	0.8%	0.5	1.1	6.2	41.6	lại.
FUESSVFL	33.3	0.4	0.00	0.5%	0.0	0.0	2.3	15.5	
FUESSVN30	2.4	0.4	0.01	-0.5%	0.0	-0.1	#DIV/0!	#DIV/0!	
VN100	2.3	0.5	0.00	1.5%	0.0	0.0	#DIV/0!	#DIV/0!	
KIM	162.0	10.4	0.00	0.3%	0.0	0.0	7.9	3.0	
PREMIA	21.9	8.8	0.00	0.2%	-	(2.3)	(2.2)	(0.7)	

Khối ngoại (tr. USD)	Ngày	Lũy kế từ đầu tuần	Lũy kế từ đầu tháng
Việt Nam	-15.35	-70.19	-78.11
ASEAN4*	-105.27	-325.02	-1453.76
Ấn Độ	222.46	600.15	6158.12
Đài Loan	-254.54	-104.41	-1481.31
Hàn Quốc	-16.10	417.06	-1004.27
Nhật Bản		-1607.75	4079.90
Trung Quốc			39589.66

*Ghi chú: \* Thailand, Phillipines, Malaysia, Indonesia*

Credit Default Swap	MoM %
Việt Nam	5.35
Thái Lan	-5.38
Singapore	5.35
Phillippines	-18.36
Malaysia	-20.39



Nguồn: Fiiopro, BSC

## Tin vĩ mô

- Chủ tịch TP HCM cho biết những dự án hoàn thành chưa quyết toán cần khẩn trương hoàn thành các thủ tục quyết toán. Những dự án thấy không khả thi trong quá trình triển khai vì vướng mắc, các cơ quan chủ quản cần làm việc với Sở Kế hoạch & Đầu tư để điều chuyển vốn sang dự án khác. Mục tiêu giải ngân 80% vốn đầu tư công vào 15/10 và 95% đến hết 2020.
- TCTD, chi nhánh ngân hàng nước ngoài chỉ được mua, bán hần kỳ phiếu, tín phiếu, chứng chỉ tiền gửi, trái phiếu có thời hạn còn lại dưới 12 tháng, theo dự thảo của NHNN. Chi nhánh ngân hàng nước ngoài không được mua trái phiếu chuyển đổi.

## Thông số kỹ thuật

Xu hướng	Tăng
Chỉ báo	Tích cực
Kháng cự	875
Hỗ trợ	845



Nguồn: FireAnt, BSC

- MSN: Căn cứ báo cáo kết quả phát hành cổ phiếu theo chương trình lựa chọn người lao động ngày 20/08/2020, 5,74 triệu cp mới đã phân phối cho 31 người lao động, tổng giá trị phát hành tính theo mệnh giá là 57,4 tỷ đồng. Qua đó, vốn điều lệ của Masan dự kiến tăng từ 11.689 tỷ đồng lên mức 11.747 tỷ đồng.
- YEG: Triển khai phương án phân phối 1,77 triệu cổ phiếu quỹ, phương thức giao dịch là khớp lệnh hoặc thỏa thuận. Đây là lượng cổ phiếu quỹ Yeah1 mua vào năm 2019 để hỗ trợ giá sau sự cố Youtube ngừng hợp tác. Với mức giá bình quân mua khoảng 79.748 đồng/cp, doanh nghiệp chi ra 141,7 tỷ đồng cho hoạt động mua lại cổ phiếu. Mục đích bán cổ phiếu quỹ của Yeah1 là bổ sung nguồn vốn kinh doanh và đầu tư phát triển.
- HII: Đã thông qua phương án phát hành 4,2 triệu cổ phiếu để trả cổ tức năm 2019. Tỷ lệ thực hiện là 15% (cổ đông sở hữu 100 cổ phần nhận thêm 15 cổ phần mới). Vốn điều lệ sau đó tăng lên 320 tỷ đồng. Thời gian dự kiến phát hành vào quý III năm nay.
- VSC: Ngày 03/9 là ngày giao dịch không hưởng quyền nhận cổ tức đợt 2 năm 2019, ngày đăng ký cuối cùng là 04/9. Theo đó, cổ tức sẽ được trả bằng tiền mặt theo tỷ lệ 12%, thanh toán bắt đầu từ ngày 18/9/2020.
- GMD: Ngày 03/9 là ngày giao dịch không hưởng quyền nhận cổ tức năm 2019, ngày đăng ký cuối cùng là 04/9. Theo đó, cổ tức sẽ được trả bằng tiền mặt theo tỷ lệ 10%, thanh toán bắt đầu từ ngày 23/9/2020.
- VNC: Ngày 10/9 là ngày giao dịch không hưởng quyền nhận cổ tức đợt 1 năm 2019, ngày đăng ký cuối cùng là 11/9. Theo đó, cổ tức sẽ được trả bằng tiền mặt theo tỷ lệ 5%, thanh toán bắt đầu từ ngày 25/9/2020.
- VNM: Vinamilk - Platinum Victory Pte. Ltd, cổ đông lớn đăng ký mua vào hơn 17,41 triệu cổ phiếu VNM từ ngày 1/9 đến 30/9 theo phương thức thỏa thuận và khớp lệnh hoặc thông qua VSD. Dự kiến giao dịch thành công, cổ đông trên sẽ nâng sở hữu tại VNM lên hơn 202,29 triệu cổ phiếu, tỷ lệ 11,62%.
- STB: CTCP Chứng khoán Liên Việt, cổ đông đăng ký bán toàn bộ 3 triệu cổ phiếu STB sở hữu. Giao dịch dự kiến thực hiện từ ngày 31/8 đến 29/9 theo phương thức thỏa thuận và khớp lệnh.

*\*Nếu cần tư vấn thêm, vui lòng liên hệ môi giới cá nhân hoặc đại diện Trung tâm tư vấn khách hàng cá nhân i-center: [i-center@bsc.com.vn](mailto:i-center@bsc.com.vn)*

# TDM

## 25

CTCP Nước Thủ Dầu  
Một

Xu hướng hiện tại

### Tích lũy

Khuyến nghị  
kỹ thuật

### Tích cực

Kháng cự 25.7

Hỗ trợ 24.75

MACD ↑

RSI ↑

Moving Avg ↑

Giá mục tiêu 28.45

Upside 14%

#### Phân tích chỉ tiêu định giá

Cổ phiếu có PE hiện tại 11.35 thấp hơn trung bình ngành ; thấp hơn trung bình thị trường PB hiện tại 1.53 cao hơn trung bình ngành ; thấp hơn trung bình thị trường .Bên cạnh đó , PE năm trước 11.74 .PE ngành 31.77, PB ngành 1.29. PE thị trường 24, PB thị trường 8.82

#### Phân tích chỉ tiêu tăng trưởng

Doanh thu 12 tháng gần nhất là 360.3 tỷ đồng , tăng trưởng 12.25 %.Lợi nhuận sau thuế 12 tháng gần nhất là 210.81 tỷ đồng , tăng trưởng 29.56 %.Tăng trưởng doanh thu 3 năm đạt 32.32 %.Tăng trưởng lợi nhuận 3 năm đạt 62.99 %.

BSC i-Bond

BSC  
Fortune

# VIC

## 91

Tập đoàn Vingroup

Xu hướng hiện tại

### Tích lũy

Khuyến nghị  
kỹ thuật

### Tích cực

Kháng cự 91.5

Hỗ trợ 89

MACD ↑

RSI ↑

Moving Avg ↑

Giá mục tiêu 100

Upside 10%

#### Phân tích chỉ tiêu định giá

Cổ phiếu có PE hiện tại 39.71 cao hơn trung bình ngành ; cao hơn trung bình thị trường .PB hiện tại 2.89 thấp hơn trung bình ngành ; thấp hơn trung bình thị trường .Bên cạnh đó , PE năm trước 39 .PE ngành 19.05, PB ngành 14.97. PE thị trường 24, PB thị trường 8.82

#### Phân tích chỉ tiêu tăng trưởng

Doanh thu 12 tháng gần nhất là 108322.54 tỷ đồng , tăng trưởng -11.88 %.Lợi nhuận sau thuế 12 tháng gần nhất là 5655.35 tỷ đồng , tăng trưởng -26.49 %.Tăng trưởng doanh thu 3 năm đạt 32.73 %.Tăng trưởng lợi nhuận 3 năm đạt 31.7 %.

Nguồn: FireAnt, BSC i-Broker

BSC  
Invest

BSC  
iBROKER

# Khuyến cáo sử dụng

Bản báo cáo này của Công ty Cổ phần Chứng khoán Ngân hàng Đầu tư và phát triển Việt Nam (BSC), chỉ cung cấp những thông tin chung và phân tích về tình hình kinh tế vĩ mô cũng như diễn biến thị trường chứng khoán trong ngày. Báo cáo này không được xây dựng để cung cấp theo yêu cầu của bất kỳ tổ chức hay cá nhân riêng lẻ nào hoặc các quyết định mua bán, nắm giữ chứng khoán. Nhà đầu tư chỉ nên sử dụng các thông tin, phân tích, bình luận của Bản báo cáo như là nguồn tham khảo trước khi đưa ra những quyết định đầu tư cho riêng mình. Mọi thông tin, nhận định và dự báo và quan điểm trong báo cáo này được dựa trên những nguồn dữ liệu đáng tin cậy. Tuy nhiên Công ty Cổ phần Chứng khoán Ngân hàng đầu tư và phát triển Việt Nam (BSC) không đảm bảo rằng các nguồn thông tin này là hoàn toàn chính xác và không chịu bất kỳ một trách nhiệm nào đối với tính chính xác của những thông tin được đề cập đến trong báo cáo này, cũng như không chịu trách nhiệm về những thiệt hại đối với việc sử dụng toàn bộ hay một phần nội dung của bản báo cáo này. Mọi quan điểm cũng như nhận định được đề cập trong báo cáo này dựa trên sự cân nhắc cẩn trọng, công minh và hợp lý nhất trong hiện tại. Tuy nhiên những quan điểm, nhận định này có thể thay đổi mà không cần báo trước. Bản báo cáo này có bản quyền và là tài sản của Công ty Cổ phần Chứng khoán Ngân hàng Đầu tư và Phát triển Việt Nam (BSC). Mọi hành vi sao chép, sửa đổi, in ấn mà không có sự đồng ý của BSC đều trái luật. Bất kỳ nội dung nào của tài liệu này cũng không được (i) sao chụp hay nhân bản ở bất kỳ hình thức hay phương thức nào hoặc (ii) được cung cấp nếu không được sự chấp thuận của Công ty Cổ phần Chứng khoán BIDV.

## **BSC Trụ sở chính**

Tầng 10 & 11 Tháp BIDV  
35 Hàng Vôi, Hoàn Kiếm, Hà Nội  
Tel: +84 4 3935 2722  
Fax: +84 4 2220 0669

## **BSC Chi nhánh Hồ Chí Minh**

Tầng 9 Tòa nhà 146 Nguyễn Công Trứ  
Quận 1, Tp. Hồ Chí Minh  
Tel: +84 8 3821 8885  
Fax: +84 8 3821 8510

<http://www.bsc.com.vn>  
Bloomberg: RESP BSCV <GO>



## **Đối với Khách hàng tổ chức**

Vũ Thanh Phong  
Trưởng phòng TVĐT và môi giới KHTC  
[phongvt@bsc.com.vn](mailto:phongvt@bsc.com.vn)

## **Đối với Khách hàng cá nhân**

Bùi Huy Hiệp  
Phụ trách Trung tâm tư vấn i-Center  
[i-center@bsc.com.vn](mailto:i-center@bsc.com.vn)  
(+84)2437173639