



**BẢN TIN SÁNG 21/02/2024**

**TRUNG QUỐC GIẢM LÃI SUẤT CHỦ CHỐT LẦN ĐẦU TIÊN TRONG 8 THÁNG**

## Điểm tin vĩ mô

### Thế giới:

- Chỉ số Dow Jones -0.17% xuống 38,563.80 điểm. Chỉ số S&P 500 -0.60% xuống 4,975.51 điểm. Chỉ số Nasdaq Composite -0.92% còn 15,630.78 điểm.
- ECB: tăng trưởng lương tại Châu Âu giảm nhẹ trong Q4.2023 với mức tăng là 4.5% svck, giảm nhẹ so với mức tăng 4.7% trong quý trước. Điều này phù hợp với kỳ vọng chung như đã lưu ý trước đây.
- Canada: CPI tháng 1 đạt 2.9% y/y. Dự kiến: 3.3%. Trước đó: 3.4% y/y. CPI lõi: 2.4% y/y. Trước đó: 2.6%.
- PBoC: đã cắt giảm lãi suất cho vay cơ bản kỳ hạn 5 năm xuống 25 điểm cơ bản, mức cao nhất từ trước đến nay. Lãi suất kỳ hạn 5 năm đã giảm từ 4.20% xuống 3.95%. Lãi suất 1 năm không thay đổi ở mức 4.35%.
- Nhật Bản: sẽ duy trì đàm thoại và phối hợp với các quốc gia khác để điều tiết tỷ giá, Chú trọng duy trì an toàn, đảm bảo thanh khoản trong quản lý dự trữ ngoại hối. Có thể bán các tài sản như trái phiếu tiết kiệm và trái phiếu ngoại tệ trong dự trữ ngoại hối khi cần can thiệp tỷ giá.

### Trong nước:

- VN-Index +0.42%, lên mức 1,230.06 điểm; HNX-Index +0.06%, lên mức 233.5 điểm.
- Hội nghị trực tuyến toàn ngành về đẩy mạnh tín dụng ngân hàng năm 2024 (20/2): trước bối cảnh kinh tế khó khăn, sức cầu thị trường còn yếu đã tác động lên khả năng trả nợ của khách hàng nên các ngân hàng kiến nghị gia hạn thêm TT02 từ 6 tháng đến 1 năm.
- NHNN: chưa có ý định thay đổi lãi suất điều hành ít nhất trong nửa đầu năm và trong quý I/2024 sẽ công bố kéo dài Thông tư 02/2023/TT-NHNN về cơ cấu lại thời hạn trả nợ, giữ nguyên nhóm nợ
- Tổng cục Hải quan: trong thời gian nghỉ Tết Âm lịch vừa qua, tổng trị giá hàng hóa XK đạt 0.73 tỷ USD. Đáng chú ý, điện thoại các loại và linh kiện là nhóm mặt hàng có trị giá XK lớn nhất với 282.8 triệu USD.
- Bộ Xây dựng: sẽ chủ trì, phối hợp với các Bộ, ngành liên quan tổ chức Hội nghị ngay trong tháng 2/2024 để đôn đốc các địa phương tập trung thực hiện mục tiêu hoàn thành 130.000 căn nhà ở xã hội trong năm 2024, theo chỉ đạo của Chính phủ tại Nghị quyết số 01/NQ-CP ngày 5/1/2024
- Thứ trưởng Bộ Công Thương: đề nghị cần có đầu mối chịu trách nhiệm quản lý thống nhất trong điều tra, thăm dò địa chất, tài nguyên khoáng sản, đồng thời phân định rõ phạm vi, thẩm quyền quản lý của các bộ chuyên ngành về khai thác, chế biến, sử dụng... khoáng sản.

## Điểm tin doanh nghiệp

- Sở Giao dịch Chứng khoán Việt Nam (VNX) vừa có báo cáo kết quả kinh doanh năm 2023 với tổng doanh thu và lãi sau thuế lần lượt đạt 1,920 tỷ đồng và 1,886 tỷ đồng, tương ứng giảm 44% và 10% so với năm trước.
- Công ty TNHH Xuân Thiện Đắc Lắc mới đây đã mua lại gần 1,413 tỷ đồng của 6 lô trái phiếu đang lưu hành. Trái phiếu có ngày đáo hạn gần nhất cũng phải đến năm 2027.
- Kết quả tái cấu trúc FLC: Giảm 60% nhân sự, trả 4.4 ngàn tỷ đồng nợ vay.
- CMG: sẽ phát hành 435.2 ngàn cp ESOP đợt 2 (chiếm 0.23% cổ phiếu lưu hành) cho cán bộ chủ chốt, với giá 10,000 đồng/cp, tức thấp hơn 75% thị giá tại ngày thông qua phương án 19/02.
- LBM: thông báo chốt quyền tạm ứng cổ tức đợt 2/2023 bằng tiền, đồng thời chốt quyền tham dự ĐHĐCĐ thường niên 2024. Ngày giao dịch không hưởng quyền là 18/03/2024.
- NTH: sắp chi gần 11 tỷ đồng để tạm ứng cổ tức lần 3/2023, qua đó hoàn tất chiến dịch cổ tức của năm, trong bối cảnh vượt xa các chỉ tiêu kinh doanh năm 2023, bất chấp lợi nhuận sụt giảm so với cùng kỳ.
- THA: với dự báo kinh tế còn khó khăn trong năm 2024, tăng trưởng được kỳ vọng ở mức nhẹ và chỉ xảy ra vào 6 tháng cuối năm.

## Điểm nhấn thị trường

- |  |         |
|--|---------|
| <a href="#">1. TTCK Thế giới</a>       | Trang 2 |
| <a href="#">2. TTCK Việt Nam</a>       | Trang 3 |
| <a href="#">3. Thị trường hàng hóa</a> | Trang 4 |

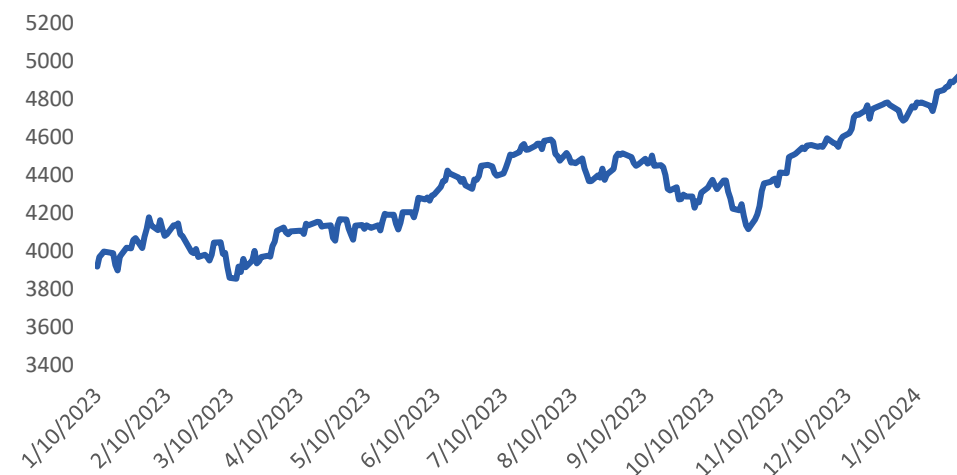
# TTCK Thế giới: Chứng khoán Mỹ giảm điểm

	Điểm	% Ngày	% Tuần	% Tháng
VN INDEX	1,230.00	0.42%	2.29%	3.99%
HNX INDEX	233.50	0.06%	0.32%	1.62%
Shanghai Composite	2,923.00	0.42%	0.42%	6.04%
Nikkei 225 NKY	38,334.0	-0.07%	1.69%	4.91%
Straits Times STI	3,237.00	-0.21%	3.03%	2.70%
Thailand SET	843.00	-0.41%	-0.96%	0.72%
Malaysia FBMKLCI	1,551.00	-0.32%	1.34%	3.94%
Indonesia JCI	7,353.00	0.77%	1.98%	1.44%
S&P500 SPX	4,975.51	-0.60%	-0.60%	2.80%
Dow Jones Industrial	38,563.80	-0.17%	-0.17%	1.85%
Nasdaq Composite	15,630.79	-0.92%	-0.92%	2.09%
Euro Stoxx 50	4,761.00	0.02%	1.06%	6.22%
FTSE 100 UKX	1,442.00	-0.24%	1.00%	3.87%
Russian MOEX	3,207.00	-1.14%	-1.45%	1.11%

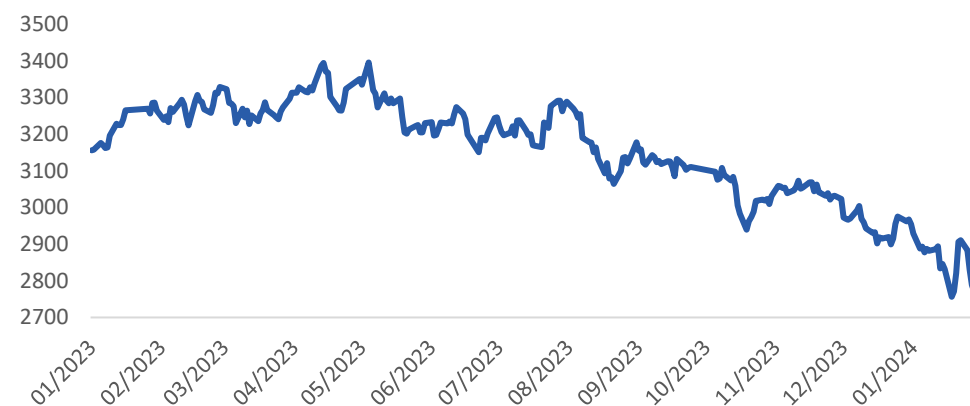
Nguồn: Bloomberg, BSC

Shanghai Composite		S&P 500	
Xu hướng	GIẢM ĐIỂM	Xu hướng	ĐI NGANG
Kháng cự	3100	Kháng cự	5000
Hỗ trợ	2600	Hỗ trợ	4000
Điểm PTKT	TIÊU CỰC	Điểm PTKT	TRUNG LẬP

SPX 500



Shanghai Composite



Nguồn: Bloomberg, BSC

# TTCK Việt Nam: VN-Index tăng hơn 5 điểm

Ngành	% Ngày	% Tuần	% Tháng
Bán lẻ	-0.34%	0.24%	4.57%
Bảo hiểm	-0.82%	3.31%	3.76%
Bất động sản	1.54%	7.43%	7.25%
Công nghệ Thông tin	-0.64%	-0.60%	7.68%
Dầu khí	-0.35%	2.82%	3.97%
Dịch vụ tài chính	0.72%	1.30%	6.21%
Điện, nước & xăng dầu khí	-0.31%	3.36%	2.57%
Du lịch và Giải trí	-0.67%	0.25%	0.85%
Hàng & Dịch vụ Công nghiệp	0.53%	3.20%	5.00%
Hàng cá nhân & Gia dụng	0.00%	-0.99%	2.57%
Hóa chất	3.08%	7.26%	20.92%
Ngân hàng	0.15%	0.98%	2.58%
Ô tô và phụ tùng	-0.26%	-0.46%	7.95%
Tài nguyên Cơ bản	-0.06%	3.13%	4.24%
Thực phẩm và đồ uống	-0.21%	3.85%	1.62%
Truyền thông	0.66%	0.10%	-2.99%
Xây dựng và Vật liệu	0.86%	0.46%	1.74%
Y tế	1.21%	1.90%	1.68%

Published on TradingView.com, February 21, 2024 08:30:18 +07  
 INDEX:VNINDEX, D O:1230.06 H:1230.06 L:1230.06 C:1230.06



TradingView

Nguồn: TradingView

## VN INDEX

Xu hướng	Đi ngang
Kháng cự	1250
Hỗ trợ	1130-1150
Điểm PTKT	TRUNG LẬP

## Cập nhật thị trường

Hiện tại, thanh khoản vẫn đang ủng hộ VN-Index tiến về ngưỡng kháng cự 1,250. Tuy nhiên, đà tăng của chỉ số đang khá dốc và có thể chững lại trong vài phiên tiếp theo để tích lũy thêm.

# Thị trường hàng hóa: Dầu Brent lùi nhẹ

Mặt hàng	Đơn vị	Hôm nay	% Ngày	% Tuần	% Tháng	Liên quan đầu vào	Liên quan đầu ra
Dầu WTI	Barrel	77.21	-1.60%	-0.46%	3.42%	PVT	GAS, BSR
Dầu Brent	Barrel	82.52	-1.25%	-0.31%	3.07%	PVT	GAS, BSR
Xăng	Gallon	2.30	-0.64%	-4.13%	1.54%	HVN, VJC	PLX, OIL
Natural gas	USD/MMBtu	1.59	1.99%	-6.07%	-25.34%		
TTF Gas	EUR/MWh	24.17	1.96%	-4.99%	-11.36%		
Vàng	Ounce	2,024.44	0.34%	1.62%	0.17%		PNJ
Bạc	Ounce	23.02	0.24%	4.27%	4.23%		PNJ
Đậu tương	Bushel	1,177.00	0.47%	-0.78%	-3.86%	DBC, QNS	HKB
Sữa	Cwt	16.18	0.06%	-0.06%	6.38%	KDC	VNM, QNS
Cao su	JPY/kg	155.30	0.45%	1.64%	0.98%	SRC, CSM, DRC	DPR, PHR, HAG, HNG
Đường	LB	22.75	-1.43%	-2.36%	-3.19%	VNM, GTN, QNS	SBT, LSS, SLS, QNS
Ure	USD/T	404.00	0.12%	-0.25%	12.22%		DPM, DCM
Niken	LB	16,106.00	-0.04%	2.05%	2.16%		PC1
Đồng	LB	3.86	1.45%	3.93%	2.55%	CAV, SAM, TGP, VTH	MSN, ACM, BGM
Xút	CNY/T	2,320.00	-1.28%	-2.11%	-4.92%		CSV
Thép	CNY/ton	3,767.00	-3.19%	-3.19%	-2.81%		HPG

Ghi chú: USD = US Cent

## Cập nhật thị trường

Giá dầu WTI giảm vào ngày thứ Ba (20/02), sau khi chạm mức cao nhất trong 3 tháng vào tuần trước khi xung đột ở Trung Đông leo thang.

Dầu BRENT (USD/thùng)



Vàng (USD/oz)



# Khuyến cáo sử dụng

Bản báo cáo này của Công ty Cổ phần Chứng khoán BIDV (BSC), chỉ cung cấp những thông tin chung và phân tích về tình hình kinh tế vĩ mô cũng như diễn biến thị trường chứng khoán trong ngày. Báo cáo này không được xây dựng để cung cấp theo yêu cầu của bất kỳ tổ chức hay cá nhân riêng lẻ nào hoặc các quyết định mua bán, nắm giữ chứng khoán. Nhà đầu tư chỉ nên sử dụng các thông tin, phân tích, bình luận của Bản báo cáo như là nguồn tham khảo trước khi đưa ra những quyết định đầu tư cho riêng mình. Mọi thông tin, nhận định và dự báo và quan điểm trong báo cáo này được dựa trên những nguồn dữ liệu đáng tin cậy. Tuy nhiên Công ty Cổ phần Chứng khoán BIDV (BSC) không đảm bảo rằng các nguồn thông tin này là hoàn toàn chính xác và không chịu bất kỳ một trách nhiệm nào đối với tính chính xác của những thông tin được đề cập đến trong báo cáo này, cũng như không chịu trách nhiệm về những thiệt hại đối với việc sử dụng toàn bộ hay một phần nội dung của bản báo cáo này. Mọi quan điểm cũng như nhận định được đề cập trong báo cáo này dựa trên sự cân nhắc cẩn trọng, công minh và hợp lý nhất trong hiện tại. Tuy nhiên những quan điểm, nhận định này có thể thay đổi mà không cần báo trước. Bản báo cáo này có bản quyền và là tài sản của Công ty Cổ phần Chứng khoán BIDV (BSC). Mọi hành vi sao chép, sửa đổi, in ấn mà không có sự đồng ý của BSC đều trái luật. Bất kỳ nội dung nào của tài liệu này cũng không được (i) sao chụp hay nhân bản ở bất kỳ hình thức hay phương thức nào hoặc (ii) được cung cấp nếu không được sự chấp thuận của CTCP Chứng khoán BIDV.

## **BSC Trụ sở chính**

Tầng 8 & 9 Tòa nhà Thaiholdings  
210 Trần Quang Khải, Hoàn Kiếm, Hà Nội  
Tel: +84 4 3935 2722  
Fax: +84 4 2220 0669

## **BSC Chi nhánh Hồ Chí Minh**

Tầng 9 Tòa nhà 146 Nguyễn Công Trứ  
Quận 1, Tp. Hồ Chí Minh  
Tel: +84 8 3821 8885  
Fax: +84 8 3821 8510

<http://www.bsc.com.vn>  
Bloomberg: RESP BSCV <GO>



## **Đối với Phân tích Nghiên cứu**

Phòng Phân tích Nghiên cứu  
[hn.ptnc@bsc.com.vn](mailto:hn.ptnc@bsc.com.vn)  
(+84) 39352722 - Ext 108

## **Đối với Khách hàng tổ chức**

Phòng TVĐT và môi giới KHTC  
[hn.tvdt.khtc@bsc.com.vn](mailto:hn.tvdt.khtc@bsc.com.vn)  
(+84)2439264659

## **Đối với Khách hàng cá nhân**

Trung tâm tư vấn i-Center  
[i-center@bsc.com.vn](mailto:i-center@bsc.com.vn)  
(+84)2437173639

## Mạng lưới Nhà đầu tư BSC


\* Quý nhà đầu tư vui lòng đặt câu hỏi tại phần bình luận để được tư vấn trực tiếp.

\* Nếu cần tư vấn thêm, vui lòng liên hệ môi giới cá nhân hoặc đại diện Trung tâm tư vấn khách hàng cá nhân i-center: [i-center@bsc.com.vn](mailto:i-center@bsc.com.vn)



### DANH MỤC BÁO CÁO BSC

Quý khách vui lòng quét mã QR bằng app Zalo để tham khảo các



### CỘNG ĐỒNG NHÀ ĐẦU TƯ BSC

Quý khách vui lòng quét mã QR bằng app Zalo để tham gia