



BẢN TIN SÁNG 22/02/2024

BIÊN BẢN CUỘC HỌP FOMC THÁNG 1: VIỆC GIẢM LÃI SUẤT THỜI ĐIỂM HIỆN TẠI LÀ CHƯA PHÙ HỢP

Điểm tin vĩ mô

Thế giới:

- Chỉ số Dow Jones +0.13% lên 38,612.24 điểm. Chỉ số S&P 500 +0.13% lên 4,981.80 điểm. Trong khi, chỉ số Nasdaq Composite -0.32% còn 15,580.87 điểm.
- Biên bản cuộc họp FOMC tháng 1: cho thấy các nhà hoạch định chính sách tiền tệ lo ngại về rủi ro của việc cắt giảm lãi suất quá sớm, và còn thiếu chắc chắn về việc lãi suất cần duy trì ở mức hiện tại trong thời gian bao lâu. Ngoài ra, các quan chức Fed cũng không muốn giảm nhanh lãi suất sau khi chu kỳ nói lỏng bắt đầu được khởi động.
- Hoa Kỳ: đơn đăng ký vay thế chấp nhà ở MBA giảm mạnh trong tuần qua: -10.6%. (Trước đó: -2.3%). Cả hoạt động mua nhà và tái cấp vốn đều giảm đáng kể, vì tâm lý thị trường vẫn ảm đạm sau hai tháng đầu năm.
- EU: niềm tin của người tiêu dùng sơ bộ trong tháng 2 là -15.5. Dự kiến: -15.6. Trước đó: -16.1. Mức trung bình dài hạn của chỉ số này vào khoảng -12. Do đó, việc thấp hơn mức này là tiêu cực, nhưng vẫn cao hơn nhiều so với mức đáy của năm 2022 và gần mức đỉnh của năm 2023.
- Reuters: BoJ sẽ không xoay trục chính sách cho đến tháng 4 do: Suy thoái kinh tế; Dữ liệu kinh tế Nhật Bản yếu liên tục; Lạm phát đã giảm nhưng vẫn cao hơn mục tiêu 2% của BOJ trong tháng 12. Thống đốc Kazuo Ueda lưu ý BoJ hiện tại vẫn phụ thuộc vào dữ liệu và có thể lựa chọn trì hoãn xoay trục chính sách cho đến khi nền kinh tế tăng trưởng trở lại.

Trong nước:

- VN-Index giảm về mức 1,230.04 điểm; HNX-Index +0.15%, lên mức 233.84 điểm.
- Chủ tịch nước: ký quyết định sửa đổi các hiệp định vay vốn phát triển hạ tầng 4 tỉnh miền Trung.
- Thủ tướng: vừa ký Công điện số 16/CD-TTg ngày 21/2/2024 đẩy nhanh nghiên cứu, triển khai đầu tư nâng cấp các tuyến đường bộ cao tốc đang khai thác, đang đầu tư theo quy mô phân kỳ.
- NHNN: có thông báo đề nghị các ngân hàng niêm yết lãi suất cho vay bình quân, công bố trên website của ngân hàng, đề nghị các ngân hàng báo cáo lại việc thực hiện trước ngày 23/2.
- Bộ Công Thương: liên tục chỉ đạo các đơn vị công bố kế hoạch cung ứng điện, hướng khắc phục sự cố điện trước nguy cơ thiếu điện do hiện tượng El Nino xuất hiện từ giữa năm 2023 và sẽ còn duy trì đến tháng 4/2024 với xác suất trên 90%.
- Tổng cục Hải quan: lũy kế từ ngày 1/1 đến hết ngày 14/2/2024, tổng trị giá XNK hàng hóa của cả nước đạt 82.56 tỷ USD, tăng 17.1% so với cùng thời gian năm 2023; trong đó, XK hàng hóa đạt tổng trị giá gần 43.83 tỷ USD, tăng 21.6% so với cùng thời gian năm 2023 và NK hàng hóa đạt tổng trị giá 38.73 tỷ USD, tăng 12.4%.

Điểm tin doanh nghiệp

- IDV: chuẩn bị trả cổ tức năm 2023 với tỷ lệ 30%, cao hơn 5% so với kế hoạch ban đầu. Ngày giao dịch không hưởng quyền là 05/03/2024.
- SVT: thông qua kế hoạch kinh doanh năm 2024 với tổng doanh thu 98 tỷ đồng và lợi nhuận trước thuế 27 tỷ đồng, đi ngang so với kết quả năm trước, dự kiến chi trả cổ tức tỷ lệ 15%.
- HAG: cho biết đã nhận được quyết định xử phạt vi phạm hành chính của Ủy ban Chứng khoán Nhà nước (UBCKNN) vào ngày 19/02/2024. Trong đó, UBCKNN yêu cầu Công ty cải chính thông tin liên quan đến nhà đầu tư dự kiến mua cổ phiếu chào bán riêng lẻ là CTCP Quản lý quỹ Việt Cát (Quỹ Việt Cát).
- BVH: thu về gần 1,723 tỷ đồng lợi nhuận ròng, tăng 11% so với năm trước, chủ yếu nhờ tăng trưởng từ hoạt động đầu tư của Tập đoàn.
- HVG: vừa thông qua nghị quyết chốt danh sách cổ đông để xin ý kiến bằng văn bản về chủ trương tái cơ cấu nợ của Công ty. Ngày đăng ký cuối cùng là 05/03. Thời gian gửi văn bản và nhận phản hồi từ cổ đông từ 11/03-11/04. Thời gian thực hiện kiểm phiếu và công bố kết quả từ 12-19/04.
- PNJ: T1/2024 lãi sau thuế 245 tỷ đồng, giảm 18.6% so với cùng kỳ năm trước, nhưng vẫn là mức cao nhất trong 11 tháng qua.
- PGI: thông báo chốt danh sách cổ đông nhận tạm ứng cổ tức năm 2023 bằng tiền mặt. Ngày giao dịch không hưởng quyền là 23/02/2024.

Điểm nhấn thị trường

- | | |
|--|---------|
| 1. TTCK Thế giới | Trang 2 |
| 2. TTCK Việt Nam | Trang 3 |
| 3. Thị trường hàng hóa | Trang 4 |

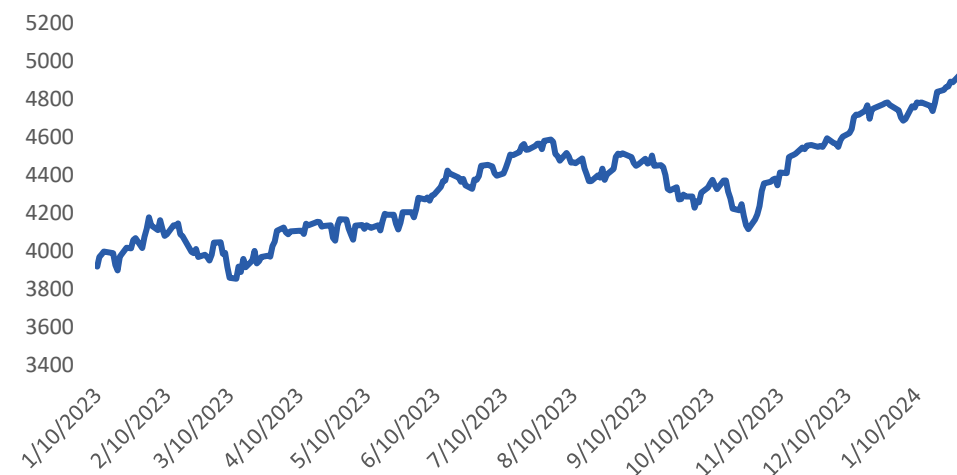
TTCK Thế giới: Phố Wall trái chiều

	Điểm	% Ngày	% Tuần	% Tháng
VN INDEX	1,230.00	0.00%	2.29%	3.99%
HNX INDEX	233.84	0.15%	0.47%	1.77%
Shanghai Composite	2,951.00	0.00%	1.39%	7.06%
Nikkei 225 NKY	38,334.0	-0.07%	1.69%	4.91%
Straits Times STI	3,237.00	-0.21%	3.03%	2.70%
Thailand SET	852.00	1.10%	0.89%	1.83%
Malaysia FBMKLCI	1,550.00	-0.16%	1.43%	3.62%
Indonesia JCI	7,349.00	-0.05%	0.63%	1.39%
S&P500 SPX	4,981.80	0.13%	-0.47%	2.93%
Dow Jones Industrial	38,612.24	0.13%	-0.04%	1.98%
Nasdaq Composite	15,580.87	-0.32%	-1.23%	1.76%
Euro Stoxx 50	4,808.00	0.69%	1.37%	7.66%
FTSE 100 UKX	7,663.00	-0.73%	1.24%	2.33%
Russian MOEX	3,140.00	-2.12%	-3.64%	-1.03%

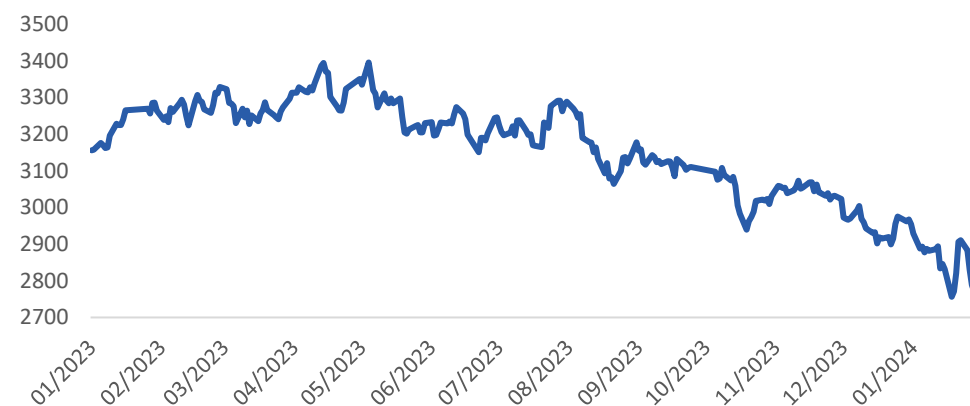
Nguồn: Bloomberg, BSC

Shanghai Composite		S&P 500	
Xu hướng	GIẢM ĐIỂM	Xu hướng	ĐI NGANG
Kháng cự	3100	Kháng cự	5000
Hỗ trợ	2600	Hỗ trợ	4000
Điểm PTKT	TIÊU CỰC	Điểm PTKT	TRUNG LẬP

SPX 500



Shanghai Composite



Nguồn: Bloomberg, BSC

TTCK Việt Nam: VN-Index kết phiên dưới tham chiếu

Ngành	% Ngày	% Tuần	% Tháng
Bán lẻ	-0.38%	-0.11%	4.20%
Bảo hiểm	-0.29%	3.02%	3.47%
Bất động sản	-0.75%	6.67%	6.50%
Công nghệ Thông tin	1.46%	0.85%	9.25%
Dầu khí	-0.90%	1.90%	3.04%
Dịch vụ tài chính	-0.56%	0.74%	5.62%
Điện, nước & xăng dầu khí	-0.67%	2.68%	1.89%
Du lịch và Giải trí	-0.57%	-0.31%	0.28%
Hàng & Dịch vụ Công nghiệp	-0.11%	3.12%	4.92%
Hàng cá nhân & Gia dụng	-0.39%	-1.37%	2.17%
Hóa chất	0.84%	8.19%	21.96%
Ngân hàng	0.53%	1.52%	3.13%
Ô tô và phụ tùng	1.35%	0.94%	9.46%
Tài nguyên Cơ bản	-1.14%	1.96%	3.06%
Thực phẩm và đồ uống	-0.53%	3.30%	1.08%
Truyền thông	0.31%	0.42%	-2.68%
Xây dựng và Vật liệu	1.34%	1.90%	3.19%
Y tế	-0.33%	1.57%	1.35%

Published on TradingView.com, February 21, 2024 08:30:18 +07
 INDEX:VNINDEX, D O: 1230.06 H: 1230.06 L: 1230.06 C: 1230.06



TradingView

Nguồn: TradingView

VN INDEX

Xu hướng	Đi ngang
Kháng cự	1250
Hỗ trợ	1130-1150
Điểm PTKT	TRUNG LẬP

Cập nhật thị trường

VN-Index đang cho thấy sự chững lại sau đà tăng dốc. Trong những phiên tới, chỉ số có thể tiếp tục trải qua những phiên rung lắc trong quá trình trở về ngưỡng kháng cự cũ 1,250.

Thị trường hàng hóa: Giá dầu tăng 1%

Mặt hàng	Đơn vị	Hôm nay	% Ngày	% Tuần	% Tháng	Liên quan đầu vào	Liên quan đầu ra
Dầu WTI	Barrel	78.10	1.38%	2.28%	4.62%	PVT	GAS, BSR
Dầu Brent	Barrel	83.04	0.85%	1.77%	3.72%	PVT	GAS, BSR
Xăng	Gallon	2.30	0.79%	-0.92%	1.53%	HVN, VJC	PLX, OIL
Natural gas	USD/MMBtu	1.77	12.54%	10.24%	-16.53%		
TTF Gas	EUR/MWh	23.98	-0.79%	-3.54%	-12.06%		
Vàng	Ounce	2,024.71	0.06%	1.62%	0.18%		PNJ
Bạc	Ounce	22.91	-0.24%	2.41%	3.75%		PNJ
Đậu tương	Bushel	1,164.50	-1.23%	-0.51%	-4.88%	DBC, QNS	HKB
Sữa	Cwt	16.18	0.00%	0.12%	6.38%	KDC	VNM, QNS
Cao su	JPY/kg	155.70	0.26%	2.03%	2.64%	SRC, CSM, DRC	DPR, PHR, HAG, HNG
Đường	LB	22.77	0.09%	-2.57%	-3.11%	VNM, GTN, QNS	SBT, LSS, SLS, QNS
Ure	USD/T	404.00	0.00%	-0.25%	13.01%		DPM, DCM
Niken	LB	16,113.00	0.04%	0.67%	2.21%		PC1
Đồng	LB	3.88	0.24%	4.73%	2.96%	CAV, SAM, TGP, VTH	MSN, ACM, BGM
Xút	CNY/T	2,290.00	-1.29%	-3.38%	-6.15%		CSV
Thép	CNY/ton	3,765.00	-0.05%	-3.24%	-2.86%		HPG

Ghi chú: USD = US Cent

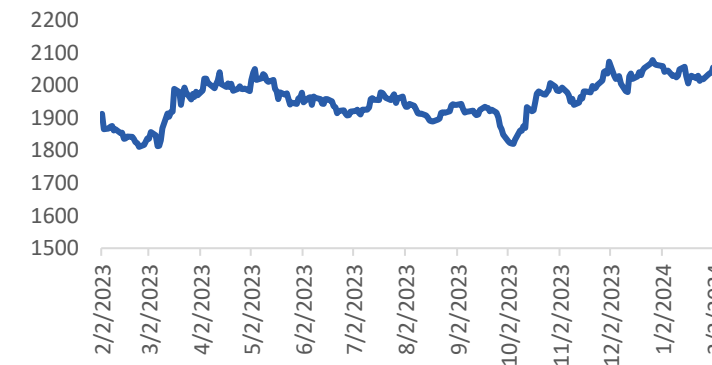
Cập nhật thị trường

Giá dầu tăng 1% khi căng thẳng địa chính trị hoành hành ở Trung Đông và các nhà giao dịch đánh giá các dấu hiệu thắt chặt nguồn cung trong ngắn hạn.

Dầu BRENT (USD/thùng)



Vàng (USD/oz)



Khuyến cáo sử dụng

Bản báo cáo này của Công ty Cổ phần Chứng khoán BIDV (BSC), chỉ cung cấp những thông tin chung và phân tích về tình hình kinh tế vĩ mô cũng như diễn biến thị trường chứng khoán trong ngày. Báo cáo này không được xây dựng để cung cấp theo yêu cầu của bất kỳ tổ chức hay cá nhân riêng lẻ nào hoặc các quyết định mua bán, nắm giữ chứng khoán. Nhà đầu tư chỉ nên sử dụng các thông tin, phân tích, bình luận của Bản báo cáo như là nguồn tham khảo trước khi đưa ra những quyết định đầu tư cho riêng mình. Mọi thông tin, nhận định và dự báo và quan điểm trong báo cáo này được dựa trên những nguồn dữ liệu đáng tin cậy. Tuy nhiên Công ty Cổ phần Chứng khoán BIDV (BSC) không đảm bảo rằng các nguồn thông tin này là hoàn toàn chính xác và không chịu bất kỳ một trách nhiệm nào đối với tính chính xác của những thông tin được đề cập đến trong báo cáo này, cũng như không chịu trách nhiệm về những thiệt hại đối với việc sử dụng toàn bộ hay một phần nội dung của bản báo cáo này. Mọi quan điểm cũng như nhận định được đề cập trong báo cáo này dựa trên sự cân nhắc cẩn trọng, công minh và hợp lý nhất trong hiện tại. Tuy nhiên những quan điểm, nhận định này có thể thay đổi mà không cần báo trước. Bản báo cáo này có bản quyền và là tài sản của Công ty Cổ phần Chứng khoán BIDV (BSC). Mọi hành vi sao chép, sửa đổi, in ấn mà không có sự đồng ý của BSC đều trái luật. Bất kỳ nội dung nào của tài liệu này cũng không được (i) sao chụp hay nhân bản ở bất kỳ hình thức hay phương thức nào hoặc (ii) được cung cấp nếu không được sự chấp thuận của CTCP Chứng khoán BIDV.

BSC Trụ sở chính

Tầng 8 & 9 Tòa nhà Thaiholdings
210 Trần Quang Khải, Hoàn Kiếm, Hà Nội
Tel: +84 4 3935 2722
Fax: +84 4 2220 0669

BSC Chi nhánh Hồ Chí Minh

Tầng 9 Tòa nhà 146 Nguyễn Công Trứ
Quận 1, Tp. Hồ Chí Minh
Tel: +84 8 3821 8885
Fax: +84 8 3821 8510

<http://www.bsc.com.vn>
Bloomberg: RESP BSCV <GO>



Đối với Phân tích Nghiên cứu

Phòng Phân tích Nghiên cứu
hn.ptnc@bsc.com.vn
(+84) 39352722 - Ext 108

Đối với Khách hàng tổ chức

Phòng TVĐT và môi giới KHTC
hn.tvdt.khtc@bsc.com.vn
(+84)2439264659

Đối với Khách hàng cá nhân

Trung tâm tư vấn i-Center
i-center@bsc.com.vn
(+84)2437173639

Mạng lưới Nhà đầu tư BSC


* Quý nhà đầu tư vui lòng đặt câu hỏi tại phần bình luận để được tư vấn trực tiếp.

* Nếu cần tư vấn thêm, vui lòng liên hệ môi giới cá nhân hoặc đại diện Trung tâm tư vấn khách hàng cá nhân i-center: i-center@bsc.com.vn



DANH MỤC BÁO CÁO BSC

Quý khách vui lòng quét mã QR bằng app Zalo để tham khảo các



CỘNG ĐỒNG NHÀ ĐẦU TƯ BSC

Quý khách vui lòng quét mã QR bằng app Zalo để tham gia