



BẢN TIN SÁNG 23/02/2024

PMI DỊCH VỤ SƠ BỘ CỦA HOA KỲ TRONG THÁNG 2 LÀ 51.3

Điểm tin vĩ mô

Thế giới:

- Chỉ số S&P 500 +2.11% lên 5,087.03 điểm; Chỉ số Nasdaq Composite +2.96% lên 16,041.62 điểm. Chỉ số Dow Jones +1.18% lên 39,069.11 điểm.
- Quan chức Fed Jefferson: dữ liệu CPI cho thấy lạm phát có xu hướng giảm, việc bắt đầu giảm lãi suất vào cuối năm nay có thể phù hợp.
- Hoa Kỳ: PMI Dịch vụ sơ bộ trong tháng 2 là 51.3 so với 52.0 dự kiến; Trước đó: 50.7. PMI sản xuất sơ bộ: 51.5 so với 50.5 dự kiến. PMI tổng hợp: 51.4 so với 52.0 trước đó.
- Hoa Kỳ: Số đơn xin trợ cấp thất nghiệp lần đầu hàng tuần của Hoa Kỳ là 201 nghìn so với 218 nghìn dự kiến. Trước đó: 212 nghìn.
- Biên bản cuộc họp của ECB: có sự đồng thuận rằng thảo luận về việc cắt giảm lãi suất là quá sớm.
- EU: dữ liệu CPI chính thức trong tháng 1 là 2.8% so với cùng kỳ. (Sơ bộ: 2.8%. Trước đó: 2.9%). CPI lõi ở mức ở mức 3.3% (Sơ bộ: 3.3%. Trước đó: 3.4%).
- Trung Quốc: cấm các nhà đầu tư là các tổ chức lớn bán cổ phiếu nắm giữ trong 30 phút mở cửa và đóng cửa mỗi ngày giao dịch, theo Bloomberg.
- Bộ trưởng tài chính Nhật Bản Suzuki: Không có ngưỡng cụ thể để BoJ tiến hành can thiệp tỷ giá.

Trong nước:

- VN-Index giảm 0.22%, về mức 1,227.31 điểm; HNX-Index tăng 0.07%, lên mức 234 điểm.
- NHNN: tiến độ giải ngân gói 120,000 tỷ đồng chậm trễ do gặp nhiều khó khăn, xuất phát từ thiếu hụt nguồn cung, người mua nhà bị cắt giảm lương, chưa xem xét tới việc mua nhà.
- NHNN: vừa có hai phiên liên tiếp bơm ròng thanh khoản cho hệ thống ngân hàng trong bối cảnh lãi suất trên thị trường 2 tăng mạnh.
- Bộ Xây dựng: vừa có văn bản gửi UBND các tỉnh, thành phố trực thuộc Trung ương về việc tổ chức xác định và công bố giá xây dựng trên địa bàn.
- Bộ Công Thương: ngày 22/2 tổ chức Hội nghị triển khai Chiến lược phát triển năng lượng hydrogen của Việt Nam đến năm 2030, tầm nhìn đến năm 2050 đã được Thủ tướng Chính phủ phê duyệt tại QĐ 165.
- Tổng công ty Cảng Hàng không Việt Nam: dự kiến trong quý 1 và 2/2024, hàng loạt gói thầu quan trọng tại dự án thành phần 3 Cảng Hàng không Quốc tế Long Thành sẽ được đấu thầu.
- Báo cáo của IFC và WTO chỉ ra nếu các thể chế tài chính tăng cường tài trợ thương mại trong nước, kim ngạch xuất-nhập khẩu của Việt Nam có thể sẽ tăng thêm 55 tỷ USD mỗi năm.

Điểm tin doanh nghiệp

- KDH: đã thông qua cam kết bảo lãnh cho khoản vay 4,270 tỷ đồng cho công ty con - Công ty TNHH MTV Đầu tư Kinh doanh Nhà Khang Phúc (BCI) tại Vietinbank – chi nhánh Hà Nội.
- POM: vừa công bố thông tin đáng chú ý về kế hoạch tái cấu trúc doanh nghiệp cũng như cách thức họ nhận vốn từ nhà đầu tư chiến lược.
- HNG: đã thông qua dự án đầu tư Sản xuất trồng trọt cây ăn trái kết hợp chăn nuôi bò quy mô lớn tại tỉnh Attapeu và tỉnh Sekong, nước CHDCND Lào.
- Tại triển lãm hàng không quốc tế Singapore Airshow 2024, hãng hàng không Vietjet và Tập đoàn chế tạo máy bay Airbus vừa ký kết thỏa thuận nguyên tắc đặt mua 20 máy bay thân rộng thế hệ mới A330neo (A330-900).
- COM: thông báo chốt danh sách cổ đông nhận tạm ứng cổ tức năm 2023 bằng tiền mặt. Ngày giao dịch không hưởng quyền là 18/03/2024. Với tỷ lệ thực hiện 15%/vốn điều lệ.

Điểm nhấn thị trường

[1. TTCK Thế giới](#)

Trang 2

[2. TTCK Việt Nam](#)

Trang 3

[3. Thị trường hàng hóa](#)

Trang 4

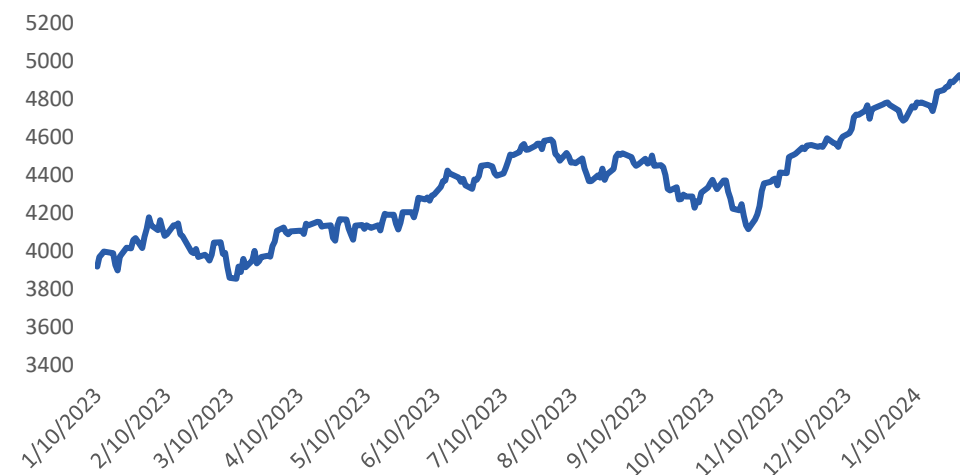
TTCK Thế giới: Dow Jones lần đầu vượt mốc 39,000 điểm

	Điểm	% Ngày	% Tuần	% Tháng
VN INDEX	1,227.00	-0.22%	2.06%	4.23%
HNX INDEX	234.01	0.07%	0.54%	2.07%
Shanghai Composite	2,988.00	0.00%	2.67%	7.84%
Nikkei 225 NKY	39,099.0	2.19%	2.47%	7.07%
Straits Times STI	3,237.00	-0.21%	3.03%	2.70%
Thailand SET	852.00	1.10%	0.89%	1.83%
Malaysia FBMKLCI	1,546.00	0.04%	0.82%	2.79%
Indonesia JCI	7,340.00	-0.13%	0.50%	1.15%
S&P500 SPX	5,087.03	2.11%	1.68%	4.54%
Dow Jones Industrial	39,069.11	1.18%	1.21%	3.41%
Nasdaq Composite	16,041.62	2.96%	1.76%	2.84%
Euro Stoxx 50	4,859.00	0.07%	1.96%	6.46%
FTSE 100 UKX	1,463.00	1.24%	1.56%	5.56%
Russian MOEX	3,140.00	-2.12%	-3.64%	-1.03%

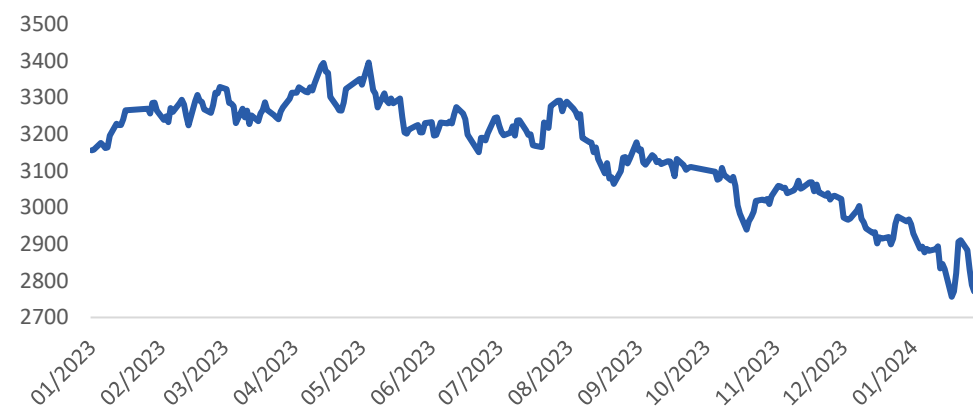
Nguồn: Bloomberg, BSC

Shanghai Composite		S&P 500	
Xu hướng	GIẢM ĐIỂM	Xu hướng	ĐI NGANG
Kháng cự	3100	Kháng cự	5000
Hỗ trợ	2600	Hỗ trợ	4000
Điểm PTKT	TIÊU CỰC	Điểm PTKT	TRUNG LẬP

SPX 500



Shanghai Composite



Nguồn: Bloomberg, BSC

TTCK Việt Nam: VN-Index giảm gần 3 điểm

Ngành	% Ngày	% Tuần	% Tháng
Bán lẻ	-1.31%	-0.79%	2.64%
Bảo hiểm	-0.41%	2.47%	3.08%
Bất động sản	-0.05%	6.33%	6.04%
Công nghệ Thông tin	-1.12%	0.49%	7.96%
Dầu khí	0.93%	1.81%	4.33%
Dịch vụ tài chính	-0.54%	0.28%	4.34%
Tiện ích	0.15%	2.49%	2.44%
Du lịch và Giải trí	0.13%	0.09%	0.26%
Hàng & Dịch vụ Công nghiệp	-0.19%	1.90%	4.70%
Hàng cá nhân & Gia dụng	1.36%	-0.28%	4.10%
Hóa chất	-0.67%	8.43%	21.77%
Ngân hàng	-0.36%	0.63%	2.78%
Ô tô và phụ tùng	0.46%	0.77%	10.10%
Tài nguyên Cơ bản	-0.68%	-0.40%	0.78%
Thực phẩm và đồ uống	0.34%	3.22%	1.46%
Truyền thông	5.02%	3.63%	3.82%
Xây dựng và Vật liệu	0.31%	2.59%	3.13%
Y tế	-0.04%	1.49%	1.47%

Published on TradingView.com, February 23, 2024 08:43:15 +07
 INDEX:VNINDEX, D 0:1227.31 H:1227.31 L:1227.31 C:1227.31



TradingView

Nguồn: TradingView

VN INDEX

Xu hướng	Đi ngang
Kháng cự	1250
Hỗ trợ	1130-1150
Điểm PTKT	TRUNG LẬP

Cập nhật thị trường

Sau một đợt tăng dốc, áp lực chốt lời dần hiện rõ hơn, nhưng nhìn chung thanh khoản vẫn đang ủng hộ đà tăng của VN-Index. Xu hướng rung lắc có thể sẽ tiếp tục diễn ra trong những phiên tới trong quá trình chỉ số trở về ngưỡng kháng cự 1,250.

Thị trường hàng hóa: Giá dầu tăng

Mặt hàng	Đơn vị	Hôm nay	% Ngày	% Tuần	% Tháng	Liên quan đầu vào	Liên quan đầu ra
Dầu WTI	Barrel	78.34	0.55%	0.97%	5.48%	PVT	GAS, BSR
Dầu Brent	Barrel	83.45	0.51%	0.72%	4.91%	PVT	GAS, BSR
Xăng	Gallon	2.32	1.52%	0.11%	3.92%	HVN, VJC	PLX, OIL
Natural gas	USD/MMBtu	1.73	-2.57%	9.27%	-20.28%		
TTF Gas	EUR/MWh	23.19	-3.27%	-7.10%	-14.82%		
Vàng	Ounce	2,024.38	-0.03%	1.01%	-0.21%		PNJ
Bạc	Ounce	22.76	-0.51%	-0.64%	1.43%		PNJ
Đậu tương	Bushel	1,149.50	-0.97%	-1.10%	-7.26%	DBC, QNS	HKB
Sữa	Cwt	16.14	-0.25%	-0.25%	6.25%	KDC	VNM, QNS
Cao su	JPY/kg	159.30	2.31%	4.05%	4.12%	SRC, CSM, DRC	DPR, PHR, HAG, HNG
Đường	LB	22.83	0.26%	0.04%	-3.87%	VNM, GTN, QNS	SBT, LSS, SLS, QNS
Ure	USD/T	404.00	0.00%	0.12%	13.01%		DPM, DCM
Niken	LB	16,707.00	3.69%	3.84%	5.98%		PC1
Đồng	LB	3.89	0.46%	3.62%	2.69%	CAV, SAM, TGP, VTH	MSN, ACM, BGM
Xút	CNY/T	2,280.00	-0.44%	-3.80%	-6.56%		CSV
Thép	CNY/ton	3,771.00	0.16%	-3.08%	-2.93%		HPG

Ghi chú: USD = US Cent

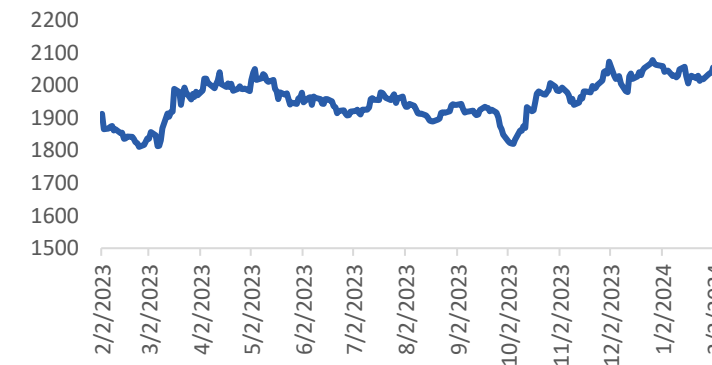
Cập nhật thị trường

Giá dầu tăng vào ngày thứ Năm (22/02) trong bối cảnh các dấu hiệu cho thấy thị trường toàn cầu thắt chặt và triển vọng địa chính trị ở Trung Đông vẫn còn bất định.

Dầu BRENT (USD/thùng)



Vàng (USD/oz)



Khuyến cáo sử dụng

Bản báo cáo này của Công ty Cổ phần Chứng khoán BIDV (BSC), chỉ cung cấp những thông tin chung và phân tích về tình hình kinh tế vĩ mô cũng như diễn biến thị trường chứng khoán trong ngày. Báo cáo này không được xây dựng để cung cấp theo yêu cầu của bất kỳ tổ chức hay cá nhân riêng lẻ nào hoặc các quyết định mua bán, nắm giữ chứng khoán. Nhà đầu tư chỉ nên sử dụng các thông tin, phân tích, bình luận của Bản báo cáo như là nguồn tham khảo trước khi đưa ra những quyết định đầu tư cho riêng mình. Mọi thông tin, nhận định và dự báo và quan điểm trong báo cáo này được dựa trên những nguồn dữ liệu đáng tin cậy. Tuy nhiên Công ty Cổ phần Chứng khoán BIDV (BSC) không đảm bảo rằng các nguồn thông tin này là hoàn toàn chính xác và không chịu bất kỳ một trách nhiệm nào đối với tính chính xác của những thông tin được đề cập đến trong báo cáo này, cũng như không chịu trách nhiệm về những thiệt hại đối với việc sử dụng toàn bộ hay một phần nội dung của bản báo cáo này. Mọi quan điểm cũng như nhận định được đề cập trong báo cáo này dựa trên sự cân nhắc cẩn trọng, công minh và hợp lý nhất trong hiện tại. Tuy nhiên những quan điểm, nhận định này có thể thay đổi mà không cần báo trước. Bản báo cáo này có bản quyền và là tài sản của Công ty Cổ phần Chứng khoán BIDV (BSC). Mọi hành vi sao chép, sửa đổi, in ấn mà không có sự đồng ý của BSC đều trái luật. Bất kỳ nội dung nào của tài liệu này cũng không được (i) sao chụp hay nhân bản ở bất kỳ hình thức hay phương thức nào hoặc (ii) được cung cấp nếu không được sự chấp thuận của CTCP Chứng khoán BIDV.

BSC Trụ sở chính

Tầng 8 & 9 Tòa nhà Thaiholdings
210 Trần Quang Khải, Hoàn Kiếm, Hà Nội
Tel: +84 4 3935 2722
Fax: +84 4 2220 0669

BSC Chi nhánh Hồ Chí Minh

Tầng 9 Tòa nhà 146 Nguyễn Công Trứ
Quận 1, Tp. Hồ Chí Minh
Tel: +84 8 3821 8885
Fax: +84 8 3821 8510

<http://www.bsc.com.vn>
Bloomberg: RESP BSCV <GO>



Đối với Phân tích Nghiên cứu

Phòng Phân tích Nghiên cứu
hn.ptnc@bsc.com.vn
(+84) 39352722 - Ext 108

Đối với Khách hàng tổ chức

Phòng TVĐT và môi giới KHTC
hn.tvdt.khtc@bsc.com.vn
(+84)2439264659

Đối với Khách hàng cá nhân

Trung tâm tư vấn i-Center
i-center@bsc.com.vn
(+84)2437173639

Mạng lưới Nhà đầu tư BSC


* Quý nhà đầu tư vui lòng đặt câu hỏi tại phần bình luận để được tư vấn trực tiếp.

* Nếu cần tư vấn thêm, vui lòng liên hệ môi giới cá nhân hoặc đại diện Trung tâm tư vấn khách hàng cá nhân i-center: i-center@bsc.com.vn



DANH MỤC BÁO CÁO BSC

Quý khách vui lòng quét mã QR bằng app Zalo để tham khảo các



CỘNG ĐỒNG NHÀ ĐẦU TƯ BSC

Quý khách vui lòng quét mã QR bằng app Zalo để tham gia