



BẢN TIN SÁNG 27/02/2024



PPI DỊCH VỤ THÁNG 1 CỦA NHẬT BẢN TĂNG 2.1%YOY

## Điểm tin vĩ mô

### Thế giới:

- Chỉ số S&P 500 -0.38% xuống 5,069.53 điểm. Chỉ số Nasdaq Composite -0.13% xuống 15,976.25 điểm. Chỉ số Dow Jones -0.16% còn 39,069.23 điểm.
- Hoa Kỳ: Doanh số bán nhà mới trong tháng 1 thấp hơn dự kiến: 661,000 căn (dự báo: 680,000, trước đó: 664,000)
- Chủ tịch ECB Lagarde: Chúng tôi chưa đạt được mục tiêu lạm phát. Chúng ta cần đạt được mục tiêu lạm phát 2% một cách bền vững. ECB phải hoàn thành vai trò của mình trong quá trình chuyển đổi khí hậu.
- Anh: Chỉ số doanh số bán lẻ CBI tháng 2: -7 (Trước đó: -50). Mặc dù doanh số bán lẻ vẫn giảm nhưng mức giảm đã chậm lại so với 10 tháng trước, cho thấy một tia hy vọng tích cực. Mức doanh số kỳ vọng trong tháng tới là -15, cho thấy các nhà bán lẻ dự đoán doanh số sẽ tiếp tục giảm trong tháng 3.
- Nhật Bản: PPI dịch vụ tháng 1 tăng 2.1%YoY nhưng giảm 0.5%MoM. Trước đó: tăng 2.4% YoY và tăng 0.1% MoM.
- Reuters đưa tin, tối 26/2, Quốc hội Hungary đã phê chuẩn để Thụy Điển gia nhập NATO, phá vỡ rào cản cuối cùng cho phép quốc gia Bắc Âu gia nhập liên minh phòng thủ của phương Tây.

### Trong nước:

- VN-Index +1%, lên mức 1,224.17 điểm; HNX-Index +0.77%, lên mức 232.86 điểm.
- Chính phủ: yêu cầu Bộ Tài chính và các bộ/ngành liên quan hoàn thành xây dựng khung pháp lý để cấm hoặc điều chỉnh đối với tài sản ảo và các tổ chức cung ứng dịch vụ tài sản ảo trong tháng 5/2025. Đồng thời, chứng minh việc thực thi các quy định bao gồm các biện pháp đảm bảo tuân thủ
- Bộ Tài chính: vừa ban hành Thông tư số 02/2024/TT-BTC bãi bỏ toàn bộ 7 thông tư trong lĩnh vực đầu tư công, có hiệu lực từ ngày 25/2/2024.
- Bộ GTVT: tổng khối lượng hàng hóa thông qua cảng biển trong 2 tháng đầu năm 2024 ước đạt 111.614 triệu tấn, tăng 8% so với cùng kỳ năm 2023.
- Bộ Xây dựng: vừa ban hành Quyết định số 117/QĐ-BXD về việc thành lập Ban soạn thảo, Tổ biên tập Nghị định quy định chi tiết và hướng dẫn thi hành một số điều của Luật Kinh doanh bất động sản
- Dự án đường vành đai 4 TP.HCM đi qua các tỉnh Đông Nam Bộ và Long An, giúp thúc đẩy liên kết vùng, đang được các địa phương khẩn trương rà soát, thống nhất phương án, hoàn thiện thủ tục để trình quốc hội vào giữa năm nay, kịp khởi công đầu năm 2025.

## Điểm tin doanh nghiệp

- PPP: thông báo chốt quyền tạm ứng cổ tức 2023 bằng tiền. Ngày giao dịch không hưởng quyền là 20/03/2024. Với tỷ lệ thực hiện 12%.
- SRC: vừa có thông báo về việc đã ký hợp đồng chuyển nhượng hơn 21.2ha quyền thuê lại đất tại khu công nghiệp Châu Sơn, thu về gần 304 tỷ đồng.
- SJE: lên kế hoạch sản xuất kinh doanh năm 2024 đầy triển vọng với mục tiêu doanh thu hơn 2,224 tỷ đồng, gấp 3.2 lần năm 2023 và lợi nhuận trước thuế gần 165 tỷ đồng, tăng 66%. Đáng chú ý, SJE muốn chào bán hơn 18 triệu cp với giá 13,000 đồng/cp.
- Theo công bố gửi tới HNX, chủ chuỗi cho vay tiêu dùng, cầm đồ F88 đã phát hành thành công lô trái phiếu mã F88CH2324002 trị giá 100 tỷ đồng.
- LHC: chốt thời gian tổ chức ĐHĐCĐ thường niên 2024 và trả cổ tức bằng tiền đợt 2/2023 theo tỷ lệ 10%. Tính chung cả năm 2023, tỷ lệ cổ tức bằng tiền của LHC đã cao gấp 2.5 lần so với năm 2022.
- FLC: tiếp tục nhận thêm 19 quyết định cưỡng chế thuế, đồng thời phải lên tiếng giải trình về việc chậm nộp BCTC quý 4/2023.
- AGP: vừa công bố tài liệu họp ĐHĐCĐ thường niên 2024, trong đó có kế hoạch kinh doanh 2024 cùng các chỉ tiêu doanh thu - lợi nhuận trước thuế giai đoạn 2025-2027.

## Điểm nhấn thị trường

[1. TTCK Thế giới](#)

Trang 2

[2. TTCK Việt Nam](#)

Trang 3

[3. Thị trường hàng hóa](#)

Trang 4

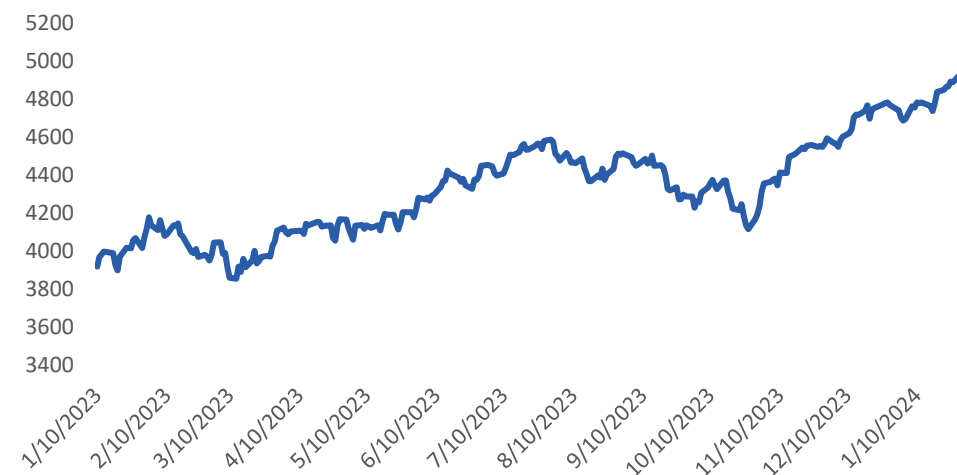
# TTCK Thế giới: Chứng khoán Hoa Kỳ giảm điểm

	Điểm	% Ngày	% Tuần	% Tháng
VN INDEX	1,224.00	1.00%	-0.07%	4.12%
HNX INDEX	232.86	0.77%	-0.22%	1.66%
Shanghai Composite	2,977.00	0.00%	2.28%	3.25%
Nikkei 225 NKY	39,365.0	0.33%	2.65%	9.31%
Straits Times STI	3,161.00	-0.32%	-2.42%	0.81%
Thailand SET	855.00	-0.28%	1.08%	1.06%
Malaysia FBMKLCI	1,551.00	0.24%	-0.26%	2.39%
Indonesia JCI	7,340.00	-0.13%	0.50%	1.15%
S&P500 SPX	5,069.53	-0.38%	-0.38%	3.65%
Dow Jones Industrial	39,069.23	-0.16%	-0.13%	3.37%
Nasdaq Composite	15,976.25	-0.13%	-0.13%	3.37%
Euro Stoxx 50	4,861.00	-0.06%	2.09%	4.76%
FTSE 100 UKX	1,463.00	1.24%	1.56%	5.56%
Russian MOEX	3,213.00	2.26%	-0.97%	1.15%

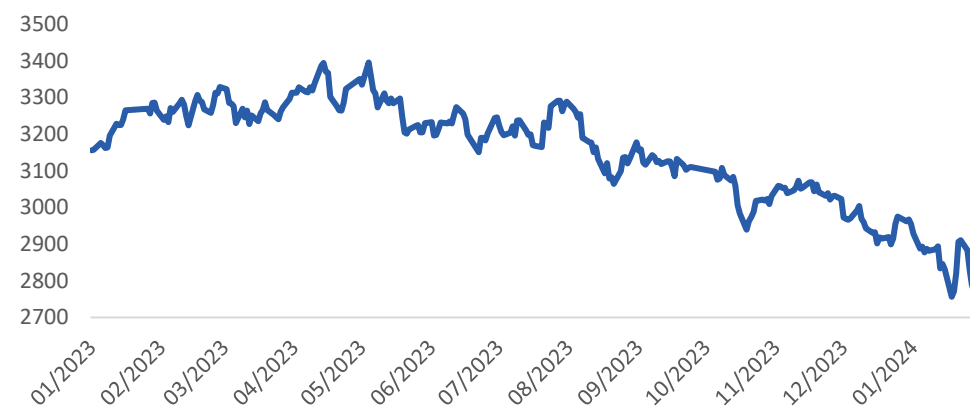
Nguồn: Bloomberg, BSC

Shanghai Composite		S&P 500	
Xu hướng	GIẢM ĐIỂM	Xu hướng	ĐI NGANG
Kháng cự	3100	Kháng cự	5000
Hỗ trợ	2600	Hỗ trợ	4000
Điểm PTKT	TIÊU CỰC	Điểm PTKT	TRUNG LẬP

SPX 500



Shanghai Composite



Nguồn: Bloomberg, BSC

# TTCK Việt Nam: VN-Index tăng hơn 12 điểm

Ngành	% Ngày	% Tuần	% Tháng
Bán lẻ	1.03%	-2.51%	3.56%
Bảo hiểm	-0.19%	-2.20%	2.94%
Bất động sản	-0.02%	-2.52%	3.48%
Công nghệ Thông tin	3.57%	2.51%	11.54%
Dầu khí	-0.02%	-2.72%	1.97%
Dịch vụ tài chính	3.45%	1.59%	5.58%
Tiện ích	-0.30%	-2.55%	1.55%
Du lịch và Giải trí	1.14%	-0.23%	0.96%
Hàng & Dịch vụ Công nghiệp	1.38%	0.54%	5.10%
Hàng cá nhân & Gia dụng	0.98%	0.60%	2.33%
Hóa chất	4.12%	5.64%	23.79%
Ngân hàng	0.90%	1.03%	3.97%
Ô tô và phụ tùng	0.64%	0.39%	7.27%
Tài nguyên Cơ bản	1.38%	-1.19%	1.21%
Thực phẩm và đồ uống	0.49%	-1.12%	2.90%
Truyền thông	-1.60%	0.55%	-1.81%
Xây dựng và Vật liệu	1.32%	1.29%	2.52%
Y tế	0.26%	0.63%	2.20%

Published on TradingView.com, February 23, 2024 08:43:15 +07  
 INDEX:VNINDEX, D 0:1227.31 H:1227.31 L:1227.31 C:1227.31



TradingView

Nguồn: TradingView

## VN INDEX

Xu hướng	Đi ngang
Kháng cự	1250
Hỗ trợ	1130-1150
Điểm PTKT	TRUNG LẬP

## Cập nhật thị trường

Dòng tiền bắt đáy đã xuất hiện tại ngưỡng 1,210 nhưng thanh khoản sụt giảm mạnh so với phiên trước, cho thấy tâm lý thị trường còn e dè. Trong ngắn hạn, VN-Index có thể hồi phục trở lại sau nhịp điều chỉnh về ngưỡng 1,250, tuy nhiên sẽ không tránh khỏi rung lắc.

# Thị trường hàng hóa: Giá dầu tăng

Mặt hàng	Đơn vị	Hôm nay	% Ngày	% Tuần	% Tháng	Liên quan đầu vào	Liên quan đầu ra
Dầu WTI	Barrel	77.61	1.46%	0.74%	1.22%	PVT	GAS, BSR
Dầu Brent	Barrel	82.47	1.04%	-1.31%	0.78%	PVT	GAS, BSR
Xăng	Gallon	2.30	1.00%	-0.47%	1.54%	HVN, VJC	PLX, OIL
Natural gas	USD/MMBtu	1.62	1.27%	4.37%	-20.96%		
TTF Gas	EUR/MWh	24.01	4.69%	1.29%	-14.78%		
Vàng	Ounce	2,032.19	-0.17%	0.72%	0.02%		PNJ
Bạc	Ounce	22.53	-1.79%	-1.86%	-2.78%		PNJ
Đậu tương	Bushel	1,135.00	0.18%	-3.12%	-4.96%	DBC, QNS	HKB
Sữa	Cwt	16.12	-0.12%	-0.37%	5.91%	KDC	VNM, QNS
Cao su	JPY/kg	159.30	-0.62%	3.04%	4.73%	SRC, CSM, DRC	DPR, PHR, HAG, HNG
Đường	LB	23.15	2.34%	1.76%	-1.62%	VNM, GTN, QNS	SBT, LSS, SLS, QNS
Ure	USD/T	405.00	0.25%	0.25%	13.29%		DPM, DCM
Niken	LB	17,272.00	0.61%	7.19%	5.21%		PC1
Đồng	LB	3.82	-1.39%	0.48%	-1.32%	CAV, SAM, TGP, VTH	MSN, ACM, BGM
Xút	CNY/T	2,240.00	-1.32%	-4.68%	-5.88%		CSV
Thép	CNY/ton	3,738.00	-0.93%	-3.93%	-5.42%		HPG

Ghi chú: USD = US Cent

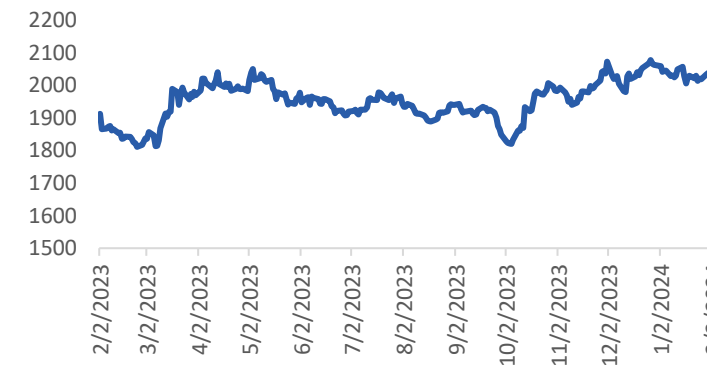
## Cập nhật thị trường

Giá dầu tăng vào ngày thứ Hai (26/02) do nhu cầu dầu diesel của châu Âu, vốn bị hạn chế bởi các lệnh trừng phạt của Nga và sự gián đoạn vận chuyển thương mại, đã thúc đẩy giá dầu cao hơn trong bối cảnh thị trường lo ngại sản lượng lọc dầu của Mỹ bị hạn chế do kế hoạch bảo dưỡng.

Dầu BRENT (USD/thùng)



Vàng (USD/oz)



# Khuyến cáo sử dụng

Bản báo cáo này của Công ty Cổ phần Chứng khoán BIDV (BSC), chỉ cung cấp những thông tin chung và phân tích về tình hình kinh tế vĩ mô cũng như diễn biến thị trường chứng khoán trong ngày. Báo cáo này không được xây dựng để cung cấp theo yêu cầu của bất kỳ tổ chức hay cá nhân riêng lẻ nào hoặc các quyết định mua bán, nắm giữ chứng khoán. Nhà đầu tư chỉ nên sử dụng các thông tin, phân tích, bình luận của Bản báo cáo như là nguồn tham khảo trước khi đưa ra những quyết định đầu tư cho riêng mình. Mọi thông tin, nhận định và dự báo và quan điểm trong báo cáo này được dựa trên những nguồn dữ liệu đáng tin cậy. Tuy nhiên Công ty Cổ phần Chứng khoán BIDV (BSC) không đảm bảo rằng các nguồn thông tin này là hoàn toàn chính xác và không chịu bất kỳ một trách nhiệm nào đối với tính chính xác của những thông tin được đề cập đến trong báo cáo này, cũng như không chịu trách nhiệm về những thiệt hại đối với việc sử dụng toàn bộ hay một phần nội dung của bản báo cáo này. Mọi quan điểm cũng như nhận định được đề cập trong báo cáo này dựa trên sự cân nhắc cẩn trọng, công minh và hợp lý nhất trong hiện tại. Tuy nhiên những quan điểm, nhận định này có thể thay đổi mà không cần báo trước. Bản báo cáo này có bản quyền và là tài sản của Công ty Cổ phần Chứng khoán BIDV (BSC). Mọi hành vi sao chép, sửa đổi, in ấn mà không có sự đồng ý của BSC đều trái luật. Bất kỳ nội dung nào của tài liệu này cũng không được (i) sao chụp hay nhân bản ở bất kỳ hình thức hay phương thức nào hoặc (ii) được cung cấp nếu không được sự chấp thuận của CTCP Chứng khoán BIDV.

## **BSC Trụ sở chính**

Tầng 8 & 9 Tòa nhà Thaiholdings  
210 Trần Quang Khải, Hoàn Kiếm, Hà Nội  
Tel: +84 4 3935 2722  
Fax: +84 4 2220 0669

## **BSC Chi nhánh Hồ Chí Minh**

Tầng 9 Tòa nhà 146 Nguyễn Công Trứ  
Quận 1, Tp. Hồ Chí Minh  
Tel: +84 8 3821 8885  
Fax: +84 8 3821 8510

<http://www.bsc.com.vn>  
Bloomberg: RESP BSCV <GO>



## **Đối với Phân tích Nghiên cứu**

Phòng Phân tích Nghiên cứu  
[hn.ptnc@bsc.com.vn](mailto:hn.ptnc@bsc.com.vn)  
(+84) 39352722 - Ext 108

## **Đối với Khách hàng tổ chức**

Phòng TVĐT và môi giới KHTC  
[hn.tvdt.khtc@bsc.com.vn](mailto:hn.tvdt.khtc@bsc.com.vn)  
(+84)2439264659

## **Đối với Khách hàng cá nhân**

Trung tâm tư vấn i-Center  
[i-center@bsc.com.vn](mailto:i-center@bsc.com.vn)  
(+84)2437173639

## Mạng lưới Nhà đầu tư BSC


\* Quý nhà đầu tư vui lòng đặt câu hỏi tại phần bình luận để được tư vấn trực tiếp.

\* Nếu cần tư vấn thêm, vui lòng liên hệ môi giới cá nhân hoặc đại diện Trung tâm tư vấn khách hàng cá nhân i-center: [i-center@bsc.com.vn](mailto:i-center@bsc.com.vn)



### DANH MỤC BÁO CÁO BSC

Quý khách vui lòng quét mã QR bằng app Zalo để tham khảo các



### CỘNG ĐỒNG NHÀ ĐẦU TƯ BSC

Quý khách vui lòng quét mã QR bằng app Zalo để tham gia