



BẢN TIN SÁNG 01/03/2024

CHỈ SỐ PCE THÁNG 1 CỦA HOA KỲ TĂNG 2.8% SO VỚI CÙNG KỲ

Điểm tin vĩ mô

Thế giới:

- Chỉ số Nasdaq Composite +0.90% lên 16,091.92 điểm. Chỉ số S&P 500 +0.52% lên 5,096.27 điểm. Chỉ số Dow Jones +0.12% lên 38,996.39 điểm.
- Hoa Kỳ: lạm phát lõi PCE tháng 1 là 2.8% so với cùng kỳ năm ngoái như dự kiến. Tháng trước: 2.9%. PCE tổng thể: 2.4% như dự kiến (trước đó 2.6%).
- Hoa Kỳ: số đơn xin trợ cấp thất nghiệp lần đầu trong tuần là 215,000, dự kiến là 210,000. Tuần trước: 202,000.
- Theo khảo sát của Reuters: các nhà kinh tế dự đoán ECB sẽ thực hiện đợt cắt giảm lãi suất đầu tiên vào tháng 6.
- Anh: số đơn xin phê duyệt cho vay thế chấp trong tháng 2 đạt mức 55,230 (Dự báo: 52,000. Trước đó: 51,510)
- Đức: CPI sơ bộ tháng 2 tăng 2.5% so với cùng kỳ năm ngoái, dự kiến tăng 2.6%.
- Country Garden: cho biết một chủ nợ đã khởi kiện lên tòa vì chậm trả với khoản 205 triệu USD và công ty đang đối mặt với nguy cơ phải thanh lý tài sản. Động thái này đe dọa tới triển vọng phục hồi của Country Garden và hủy hoại nỗ lực của Bắc Kinh trong việc vực dậy niềm tin ở lĩnh vực BĐS.

Trong nước:

- VN-Index -0.15%, về mức 1,252.73 điểm; HNX-Index +0.12%, lên mức 235.46 điểm.

Một số chỉ tiêu vĩ mô tháng 2/2024:

- Tăng trưởng tiêu dùng trong nước tiếp tục trên đà suy yếu: lũy kế +8.05% YoY (cùng kỳ +14.7%).
- Xuất, nhập khẩu: lũy kế +19.2% và +18% cho thấy đà hồi phục từ hoạt động xuất nhập khẩu.
- FDI tăng 38.6% YoY: đặc biệt là vốn đăng ký mới khi số dự án được cấp giấy chứng nhận đầu tư tăng mạnh 55.2%.
- Lạm phát tăng khá cao: CPI T2 +3.98% YoY do nhu cầu mua sắm hàng hóa và dịch vụ tăng cao dịp Tết.
- Tỷ giá có xu hướng chịu áp lực trong Q1: tỷ giá vẫn đang trong xu hướng tăng kể từ đầu năm và đã vượt ngưỡng 25,000/USD tại 1 vài phiên trên thị trường tự do.
- Bộ Công Thương: cho biết đã nhận được thông tin về việc Bộ Thương mại Hoa Kỳ tiếp tục gia hạn thời gian ban hành kết luận cuối cùng về điều tra lẩn tránh đối với tủ gỗ nhập khẩu từ Việt Nam.
- Năm 2023, thị trường thương mại điện tử Việt Nam ước đạt 20.5 tỷ USD, tăng khoảng 4 tỷ USD (tương đương 25%) so với năm 2022. Riêng TPHCM đạt 4.7 tỷ USD, tăng 37%, là mức tăng trưởng cao nhất cả nước.

Điểm tin doanh nghiệp

- QNS: ước đạt doanh thu 1,047 tỷ đồng và lãi trước thuế 230 tỷ đồng, tăng mạnh lần lượt 83% và 190% so với cùng kỳ. Mạng đường tiếp tục dẫn dắt tăng trưởng và mạng sửa chữa nành có tín hiệu phục hồi.
- ABA Cooltrans hoàn tất đăng ký công ty đại chúng từ ngày 31/8/2022, tuy nhiên, đến nay Công ty chưa đăng ký giao dịch cổ phiếu trên hệ thống giao dịch chứng khoán. Cộng thêm hành vi công bố thông tin không đúng thời hạn, ABA Cooltrans bị UBCKNN phạt hành chính tổng số tiền 415 triệu đồng.
- WCS: vừa thông báo chốt danh sách cổ đông nhận tạm ứng cổ tức năm 2023 bằng tiền mặt với tỷ 144%/cp, tương ứng 14,400 đồng/cp. Ngày giao dịch không hưởng quyền là 14/03/2024.
- MWG: cho biết sự tăng trưởng trong 5 năm tới của Tập đoàn sẽ nằm trên vai của Bách hóa xanh, trong khi chuỗi Thế giới Di động và Điện Máy Xanh vẫn sẽ đóng góp chủ đạo vào lợi nhuận.
- CTCP Thương mại Du lịch Lạc Hồng có báo cáo lên Sở Giao dịch Chứng khoán Hà Nội (HNX) về việc huy động thành công 115 tỷ đồng trái phiếu vào ngày 23/02/2024.
- Trong văn bản gửi UBND tỉnh Lâm Đồng ngày 20/02/2024, CTCP Sacom Tuyền Lâm đã đề nghị địa phương xem xét chuyển mục đích rừng sang mục đích khác trên diện tích đất Công ty thuê để triển khai đầu tư dự án khu du lịch nghỉ dưỡng cao cấp tại phân khu 7 và 8 thuộc khu du lịch quốc gia hồ Tuyền Lâm.

Điểm nhấn thị trường

[1. TTCK Thế giới](#)

Trang 2

[2. TTCK Việt Nam](#)

Trang 3

[3. Thị trường hàng hóa](#)

Trang 4

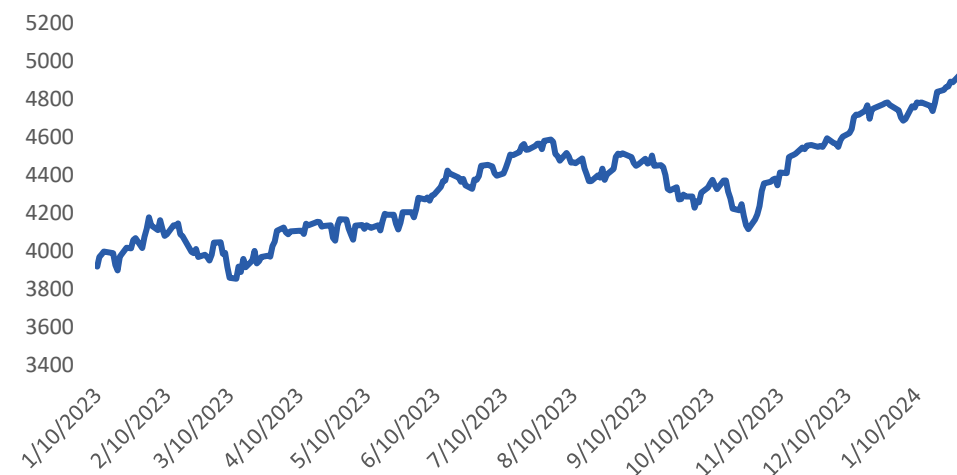
TTCK Thế giới: Chứng khoán Mỹ tăng điểm

	Điểm	% Ngày	% Tuần	% Tháng
VN INDEX	1,253.00	-0.15%	2.07%	6.20%
HNX INDEX	235.46	0.13%	0.62%	2.08%
Shanghai Composite	3,015.00	1.94%	0.90%	6.52%
Nikkei 225 NKY	39,766.0	1.52%	1.30%	9.92%
Straits Times STI	3,137.00	-0.15%	-1.42%	-1.26%
Thailand SET	836.00	-0.66%	-2.49%	-0.27%
Malaysia FBMKLCI	1,556.00	0.29%	0.40%	2.56%
Indonesia JCI	7,316.00	-0.17%	-0.32%	1.72%
S&P500 SPX	5,096.27	0.52%	0.18%	3.42%
Dow Jones Industrial	38,996.39	0.12%	-0.19%	1.73%
Nasdaq Composite	16,091.92	0.90%	0.31%	2.97%
Euro Stoxx 50	4,901.00	0.48%	0.57%	5.28%
FTSE 100 UKX	1,459.00	-0.24%	-0.25%	2.30%
Russian MOEX	3,257.00	0.92%	3.64%	1.90%

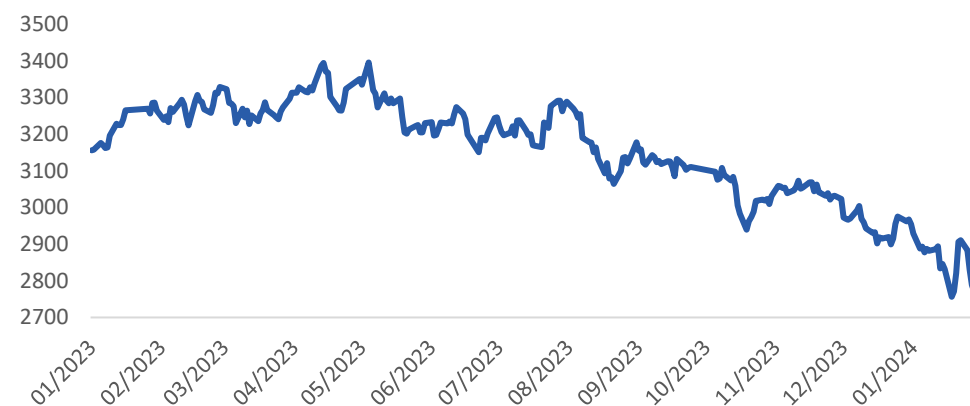
Nguồn: Bloomberg, BSC

Shanghai Composite		S&P 500	
Xu hướng	GIẢM ĐIỂM	Xu hướng	ĐI NGANG
Kháng cự	3100	Kháng cự	5000
Hỗ trợ	2600	Hỗ trợ	4000
Điểm PTKT	TIÊU CỰC	Điểm PTKT	TRUNG LẬP

SPX 500



Shanghai Composite



Nguồn: Bloomberg, BSC

TTCK Việt Nam: VN-Index điều chỉnh

Ngành	% Ngày	% Tuần	% Tháng
Bán lẻ	2.50%	3.88%	6.57%
Bảo hiểm	0.54%	1.03%	5.26%
Bất động sản	-0.88%	-1.98%	5.21%
Công nghệ Thông tin	0.38%	3.70%	12.64%
Dầu khí	-0.62%	1.50%	5.93%
Dịch vụ tài chính	1.12%	4.37%	7.94%
Tiện ích	-0.45%	-0.37%	3.04%
Du lịch và Giải trí	-0.21%	-0.29%	0.25%
Hàng & Dịch vụ Công nghiệp	0.23%	2.63%	7.57%
Hàng cá nhân & Gia dụng	0.12%	0.91%	1.31%
Hóa chất	-0.44%	3.00%	21.05%
Ngân hàng	-0.53%	3.64%	9.48%
Ô tô và phụ tùng	-0.05%	-0.58%	3.81%
Tài nguyên Cơ bản	0.86%	6.90%	9.63%
Thực phẩm và đồ uống	0.99%	1.90%	6.73%
Truyền thông	-0.73%	-2.27%	4.21%
Xây dựng và Vật liệu	0.73%	-0.14%	3.27%
Y tế	0.17%	1.12%	3.68%

Published on TradingView.com, February 23, 2024 08:43:15 +07
 INDEX:VNINDEX, D 0:1227.31 H:1227.31 L:1227.31 C:1227.31



TradingView

Nguồn: TradingView

VN INDEX

Xu hướng	Đi ngang
Kháng cự	1250
Hỗ trợ	1130-1150
Điểm PTKT	TRUNG LẬP

Cập nhật thị trường

Hiện tại, VN-Index đang chững lại sau ba phiên tăng điểm mạnh trước đó. Tuy nhiên, thanh khoản đang trở lại và ủng hộ đà tăng của chỉ số trở về vùng kháng cự 1,280 – 1300.

Thị trường hàng hóa: Giá dầu giảm

Mặt hàng	Đơn vị	Hôm nay	% Ngày	% Tuần	% Tháng	Liên quan đầu vào	Liên quan đầu ra
Dầu WTI	Barrel	78.14	-0.51%	-0.60%	0.63%	PVT	GAS, BSR
Dầu Brent	Barrel	81.99	-0.20%	-0.86%	-0.18%	PVT	GAS, BSR
Xăng	Gallon	2.57	0.84%	0.20%	2.26%	HVN, VJC	PLX, OIL
Natural gas	USD/MMBtu	1.85	-1.96%	0.87%	-12.17%		
TTF Gas	EUR/MWh	24.87	-2.94%	7.21%	-15.40%		
Vàng	Ounce	2,044.22	0.47%	0.99%	0.40%		PNJ
Bạc	Ounce	22.67	0.94%	-0.35%	-2.12%		PNJ
Đậu tương	Bushel	1,131.25	-0.24%	-1.44%	-7.18%	DBC, QNS	HKB
Sữa	Cwt	16.96	-1.62%	4.76%	11.58%	KDC	VNM, QNS
Cao su	JPY/kg	162.80	1.06%	2.20%	7.03%	SRC, CSM, DRC	DPR, PHR, HAG, HNG
Đường	LB	22.58	-5.96%	-1.10%	-5.56%	VNM, GTN, QNS	SBT, LSS, SLS, QNS
Ure	USD/T	405.00	0.00%	0.25%	1.25%		DPM, DCM
Niken	LB	17,366.00	0.81%	3.94%	7.35%		PC1
Đồng	LB	3.83	0.10%	-1.68%	-2.04%	CAV, SAM, TGP, VTH	MSN, ACM, BGM
Xút	CNY/T	2,190.00	0.00%	-4.37%	-7.98%		CSV
Thép	CNY/ton	3,766.00	-0.40%	-0.13%	-4.37%		HPG

Ghi chú: USD = US Cent

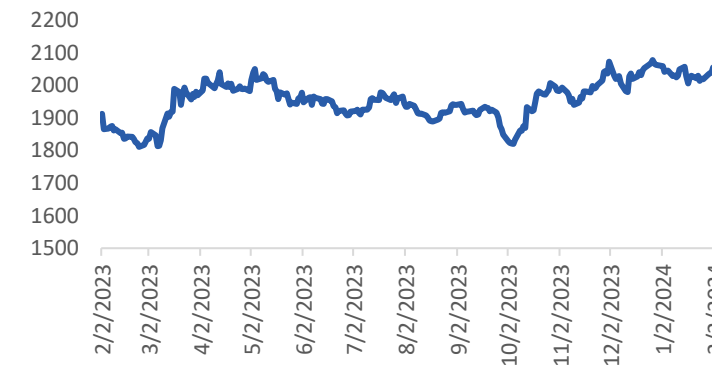
Cập nhật thị trường

Giá dầu giảm, do số liệu lạm phát của Mỹ cho thấy nền kinh tế lớn nhất thế giới đang suy yếu, có thể khiến nhu cầu dầu thô giảm, cùng với đó là sản lượng dầu của OPEC tăng cũng gây áp lực giá.

Dầu BRENT (USD/thùng)



Vàng (USD/oz)



Khuyến cáo sử dụng

Bản báo cáo này của Công ty Cổ phần Chứng khoán BIDV (BSC), chỉ cung cấp những thông tin chung và phân tích về tình hình kinh tế vĩ mô cũng như diễn biến thị trường chứng khoán trong ngày. Báo cáo này không được xây dựng để cung cấp theo yêu cầu của bất kỳ tổ chức hay cá nhân riêng lẻ nào hoặc các quyết định mua bán, nắm giữ chứng khoán. Nhà đầu tư chỉ nên sử dụng các thông tin, phân tích, bình luận của Bản báo cáo như là nguồn tham khảo trước khi đưa ra những quyết định đầu tư cho riêng mình. Mọi thông tin, nhận định và dự báo và quan điểm trong báo cáo này được dựa trên những nguồn dữ liệu đáng tin cậy. Tuy nhiên Công ty Cổ phần Chứng khoán BIDV (BSC) không đảm bảo rằng các nguồn thông tin này là hoàn toàn chính xác và không chịu bất kỳ một trách nhiệm nào đối với tính chính xác của những thông tin được đề cập đến trong báo cáo này, cũng như không chịu trách nhiệm về những thiệt hại đối với việc sử dụng toàn bộ hay một phần nội dung của bản báo cáo này. Mọi quan điểm cũng như nhận định được đề cập trong báo cáo này dựa trên sự cân nhắc cẩn trọng, công minh và hợp lý nhất trong hiện tại. Tuy nhiên những quan điểm, nhận định này có thể thay đổi mà không cần báo trước. Bản báo cáo này có bản quyền và là tài sản của Công ty Cổ phần Chứng khoán BIDV (BSC). Mọi hành vi sao chép, sửa đổi, in ấn mà không có sự đồng ý của BSC đều trái luật. Bất kỳ nội dung nào của tài liệu này cũng không được (i) sao chụp hay nhân bản ở bất kỳ hình thức hay phương thức nào hoặc (ii) được cung cấp nếu không được sự chấp thuận của CTCP Chứng khoán BIDV.

BSC Trụ sở chính

Tầng 8 & 9 Tòa nhà Thaiholdings
210 Trần Quang Khải, Hoàn Kiếm, Hà Nội
Tel: +84 4 3935 2722
Fax: +84 4 2220 0669

BSC Chi nhánh Hồ Chí Minh

Tầng 9 Tòa nhà 146 Nguyễn Công Trứ
Quận 1, Tp. Hồ Chí Minh
Tel: +84 8 3821 8885
Fax: +84 8 3821 8510

<http://www.bsc.com.vn>
Bloomberg: RESP BSCV <GO>



Đối với Phân tích Nghiên cứu

Phòng Phân tích Nghiên cứu
hn.ptnc@bsc.com.vn
(+84) 39352722 - Ext 108

Đối với Khách hàng tổ chức

Phòng TVĐT và môi giới KHTC
hn.tvdt.khtc@bsc.com.vn
(+84)2439264659

Đối với Khách hàng cá nhân

Trung tâm tư vấn i-Center
i-center@bsc.com.vn
(+84)2437173639

Mạng lưới Nhà đầu tư BSC

* Quý nhà đầu tư vui lòng đặt câu hỏi tại phần bình luận để được tư vấn trực tiếp.

* Nếu cần tư vấn thêm, vui lòng liên hệ môi giới cá nhân hoặc đại diện Trung tâm tư vấn khách hàng cá nhân i-center: i-center@bsc.com.vn



DANH MỤC BÁO CÁO BSC

Quý khách vui lòng quét mã QR bằng app Zalo để tham khảo các



CỘNG ĐỒNG NHÀ ĐẦU TƯ BSC

Quý khách vui lòng quét mã QR bằng app Zalo để tham gia