



BẢN TIN SÁNG 02/04/2024

PMI SẢN XUẤT ISM THÁNG 3 CỦA HOA KỲ CAO HƠN DỰ KIẾN: 50.3 ĐIỂM

## Điểm tin vĩ mô

### Thế giới:

- Chỉ số Dow Jones -0.60% còn 39,566.85 điểm; Chỉ số S&P 500 -0.2% xuống 5,243.77 điểm; Chỉ số Nasdaq Composite +0.11% lên 16,396.83 điểm.
- Mỹ: PMI sản xuất ISM tháng 3 cao hơn dự kiến: 50.3. Dự kiến: 48.4. Trước đó: 47.8. Đơn đặt hàng mới: 51.4 so với 49.2 trước đó. Hàng tồn kho: 48.2 so với 45.3 trước đó.
- Mỹ: GDP quý 1 của Fed Atlanta +2.8%. Trước đó: +2.3%. Sau công bố sáng qua từ Cục điều tra dân số Mỹ và Viện quản lý cung ứng, dự báo tăng trưởng chi tiêu tiêu dùng cá nhân thực tế trong quý đầu tiên và tăng trưởng tổng thể nội địa tư nhân thực tế trong quý đầu tiên đã tăng lần lượt từ 2.6% và 3.1% lên 3.2% và 3.9%
- Trung Quốc: PMI sản xuất Caixin tăng trong tháng 3: 51.1. Dự kiến: 51.0. Trước đó: 50.9.
- Nhật Bản: PMI sản xuất chính thức tháng 3 đúng như dữ liệu sơ bộ: 48.2. Trước đó: 47.2. Dữ liệu đạt đỉnh trong 4 tháng kể từ T11/2023.
- Canada: PMI sản xuất S&P global tháng 3 cao hơn tháng 2: 49.8, ngay dưới mức 50. Trước đó: 49.7.
- Goldman Sachs: dự đoán Fed sẽ có ba lần cắt giảm lãi suất trong năm 2024, bốn lần cắt giảm trong năm 2025, cộng thêm một lần cắt giảm vào năm 2026, đưa lãi suất dài hạn về mức ổn định 3.25-3.5%.

### Trong nước:

- VN-Index -0.2%, về mức 1,281.52 điểm; HNX-Index +0.13%, lên mức 242.9 điểm.
- Thủ tướng Phạm Minh Chính: yêu cầu dự án đường dây 500 kV mạch 3 phải khai thác chậm nhất vào ngày 30/06
- Phó Thủ tướng Trần Hồng Hà: vừa ký Quyết định phê duyệt Kế hoạch thực hiện Quy hoạch phát triển điện lực quốc gia thời kỳ 2021 - 2030, tầm nhìn đến năm 2050.
- EVN: Đã dự phòng nhiều hơn 1 tỷ số điện so với cùng kỳ năm 2023 do 2024 được dự báo là năm nắng nóng cao độ do ảnh hưởng bởi hiện tượng El Nino, lượng nước về các hồ thủy điện cũng sẽ thấp hơn năm 2023. Yếu tố trên cộng với sự hồi phục của nền kinh tế đang khiến nhu cầu tiêu thụ điện tăng cao.
- Chỉ số PMI - ngành sản xuất Việt Nam: giảm về dưới ngưỡng 50 điểm trong tháng 3, với kết quả 49.9 điểm sau khi đạt 50.4 điểm trong tháng 2.
- Theo Nghị định 06/2022/NĐ-CP: giai đoạn đến hết năm 2027 sẽ xây dựng quy định quản lý tín chỉ carbon, hoạt động trao đổi hạn ngạch phát thải khí nhà kính và tín chỉ carbon... đến năm 2025 sẽ thành lập và tổ chức vận hành thí điểm sàn giao dịch tín chỉ carbon.

## Điểm tin doanh nghiệp

- LTG: phân trần lãi 2023 giảm mạnh sau kiểm toán chủ yếu vì loại trừ lãi từ giao dịch giá rẻ, do ảnh hưởng của việc xác định giá trị hợp lý tài sản thuần của công ty liên kết tại ngày mua chưa được phản ánh phù hợp trong BCTC hợp nhất tự lập.
- Nhựa Đông Á: mới đây đã gửi báo cáo lên UBCKNN và HOSE xin hoãn công bố thông tin báo cáo tài chính kiểm toán năm 2023.
- NET: đề xuất chia cổ tức tiền mặt cho cổ đông tỷ lệ 50% (5,000 đồng/cp). Đồng thời, dự phóng kịch bản cao năm 2024 lập đỉnh mới lãi sau thuế 200 tỷ đồng.
- KDC: vừa đón tin vui khi lãi ròng năm 2023 được điều chỉnh tăng mạnh sau kiểm toán. Trong báo cáo kiểm toán năm 2023 vừa công bố, ông lớn ngành thực phẩm ghi nhận lãi ròng hơn 143 tỷ đồng, tăng 33% so với trước khi kiểm toán. Theo lý giải từ KIDO, phần lãi tăng thêm đến từ việc điều chỉnh lại chi phí trích lập trước và trích lập dự phòng.
- LDG: công bố BCTC kiểm toán 2023 với việc lỗ ròng thêm 153 tỷ đồng và bị đơn vị kiểm toán nhấn mạnh các vấn đề liên quan đến khu dân cư Tân Thịnh và cựu Chủ tịch Nguyễn Khánh Hưng.

## Điểm nhấn thị trường

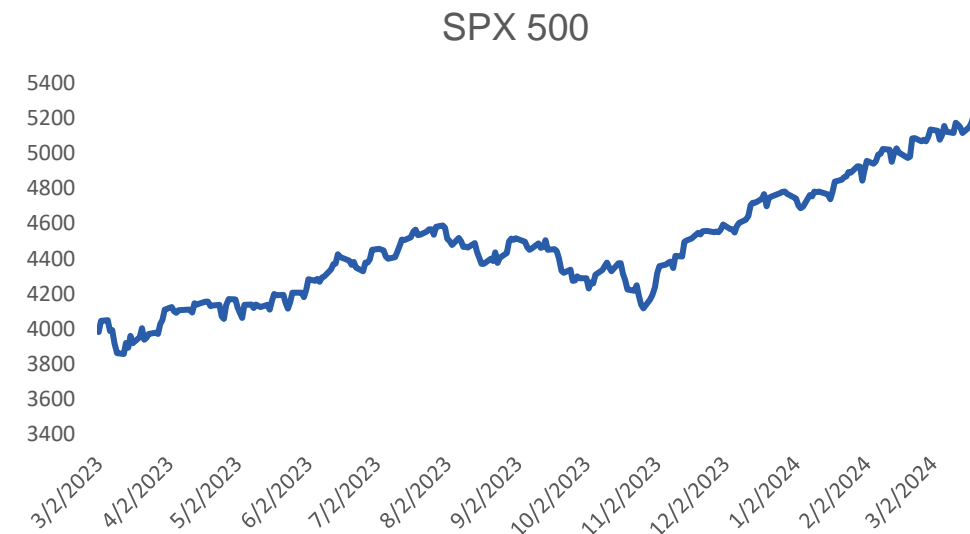
- |  |         |
|--|---------|
| <a href="#">1. TTCK Thế giới</a>       | Trang 2 |
| <a href="#">2. TTCK Việt Nam</a>       | Trang 3 |
| <a href="#">3. Thị trường hàng hóa</a> | Trang 4 |

## TTCK Thế giới: Dow Jones giảm hơn 200 điểm

	Điểm	% Ngày	% Tuần	% Tháng
VN INDEX	1,293.0	0.66%	1.95%	2.47%
HNX INDEX	242.90	0.44%	1.15%	3.59%
Shanghai Composite	3,082.00	0.14%	1.79%	1.35%
Nikkei 225 NKY	40,168.0	-1.46%	-1.59%	2.56%
Straits Times STI	3,224.00	-0.85%	0.11%	2.62%
Thailand SET	838.00	-0.87%	-1.47%	0.25%
Malaysia FBMKLCI	1,533.00	0.18%	-0.58%	-0.30%
Indonesia JCI	7,366.00	-0.16%	0.39%	1.10%
S&P500 SPX	5,243.77	-0.20%	0.18%	2.89%
Dow Jones Industrial	39,566.85	-0.60%	0.23%	1.46%
Nasdaq Composite	16,396.83	0.11%	-0.19%	1.89%
Euro Stoxx 50	5,105.00	0.47%	1.05%	4.67%
FTSE 100 UKX	7,953.00	0.26%	0.89%	4.23%
Russian MOEX	3,313.00	0.26%	0.79%	1.72%

Nguồn: Bloomberg, BSC

Shanghai Composite		S&P 500	
Xu hướng	HỒI PHỤC	Xu hướng	TĂNG ĐIỂM
Kháng cự	3100	Kháng cự	5200
Hỗ trợ	2600	Hỗ trợ	5000
Điểm PTKT	TIÊU CỰC	Điểm PTKT	TRUNG LẬP



Nguồn: Bloomberg, BSC

# TTCK Việt Nam: VN-Index giằng co quanh ngưỡng 1,280

Ngành	% Ngày	% Tuần	% Tháng
Bán lẻ	-0.02%	5.08%	10.27%
Bảo hiểm	-1.00%	-0.52%	-0.06%
Bất động sản	0.32%	1.25%	3.91%
Công nghệ Thông tin	0.32%	2.47%	5.00%
Dầu khí	0.72%	1.05%	4.15%
Dịch vụ tài chính	0.03%	2.16%	4.92%
Tiện ích	0.19%	0.51%	2.14%
Du lịch và Giải trí	1.88%	3.61%	3.78%
Hàng & Dịch vụ Công nghiệp	0.30%	1.84%	5.59%
Hàng cá nhân & Gia dụng	-0.36%	1.99%	5.26%
Hóa chất	-1.03%	2.46%	9.67%
Ngân hàng	-0.43%	0.93%	0.38%
Ô tô và phụ tùng	-0.72%	1.25%	3.67%
Tài nguyên Cơ bản	-0.54%	-0.10%	-1.46%
Thực phẩm và đồ uống	-0.79%	-0.36%	-0.34%
Truyền thông	0.07%	1.14%	-2.20%
Xây dựng và Vật liệu	-0.09%	1.40%	5.62%
Y tế	-0.43%	-0.18%	4.36%

Published on TradingView.com, March 29, 2024 08:39:16 +07  
 INDEX:VNINDEX, D O:1290.18 H:1290.18 L:1290.18 C:1290.18



TradingView

Nguồn: TradingView

## VN INDEX

Xu hướng	Đi ngang
Kháng cự	1280-1300
Hỗ trợ	1200-1220
Điểm PTKT	TRUNG LẬP

## Cập nhật thị trường

Vùng tích lũy của VN-Index đã dịch chuyển từ 1,265 – 1,280 lên 1,280 – 1,300, và chỉ số cần một cây nến chỉ hướng với thanh khoản ủng hộ để bứt phá khỏi vùng tích lũy này.

# Thị trường hàng hóa: Dầu tăng nhẹ

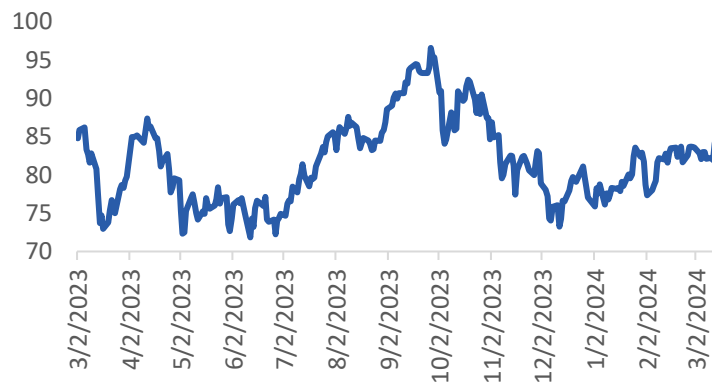
Mặt hàng	Đơn vị	Hôm nay	% Ngày	% Tuần	% Tháng	Liên quan đầu vào	Liên quan đầu ra
Dầu WTI	Barrel	83.90	0.94%	2.38%	7.33%	PVT	GAS, BSR
Dầu Brent	Barrel	87.64	0.76%	1.81%	6.77%	PVT	GAS, BSR
Xăng	Gallon	2.72	-0.19%	-0.47%	5.38%	HVN, VJC	PLX, OIL
Natural gas	USD/MMBtu	1.84	5.12%	2.93%	-11.17%		
TTF Gas	EUR/MWh	27.34	0.00%	-4.03%	1.69%		
Vàng	Ounce	2,252.17	0.89%	3.72%	6.49%		PNJ
Bạc	Ounce	25.08	0.44%	1.64%	5.07%		PNJ
Đậu tương	Bushel	1,185.50	-0.50%	-1.96%	2.64%	DBC, QNS	HKB
Sữa	Cwt	16.34	0.00%	-0.49%	-2.16%	KDC	VNM, QNS
Cao su	JPY/kg	164.40	-0.96%	1.48%	2.75%	SRC, CSM, DRC	DPR, PHR, HAG, HNG
Đường	LB	22.63	0.49%	3.10%	9.85%	VNM, GTN, QNS	SBT, LSS, SLS, QNS
Ure	USD/T	355.88	-2.63%	-5.10%	-11.63%		DPM, DCM
Niken	LB	16,568.00	0.00%	-2.80%	-5.01%		PC1
Đồng	LB	4.06	1.09%	1.24%	5.34%	CAV, SAM, TGP, VTH	MSN, ACM, BGM
Xút	CNY/T	1,940.00	0.00%	-2.02%	-11.42%		CSV
Thép	CNY/ton	3,330.00	-2.66%	-7.45%	-10.02%		HPG

Ghi chú: USD = US Cent

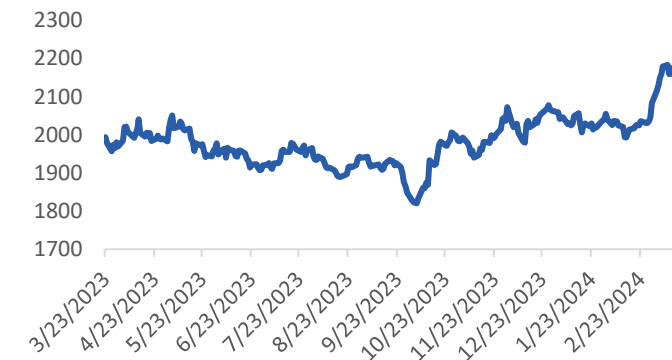
## Cập nhật thị trường

Các hợp đồng dầu thô tương lai tăng vào ngày đầu tiên của quý 2 trong phiên giao dịch ngày thứ Hai (01/04), trong bối cảnh có thông tin rằng lãnh sự quán Iran ở Damascus, Syria, đã bị tấn công bằng tên lửa.

Dầu BRENT (USD/thùng)



Vàng (USD/oz)



# Khuyến cáo sử dụng

Bản báo cáo này của Công ty Cổ phần Chứng khoán BIDV (BSC), chỉ cung cấp những thông tin chung và phân tích về tình hình kinh tế vĩ mô cũng như diễn biến thị trường chứng khoán trong ngày. Báo cáo này không được xây dựng để cung cấp theo yêu cầu của bất kỳ tổ chức hay cá nhân riêng lẻ nào hoặc các quyết định mua bán, nắm giữ chứng khoán. Nhà đầu tư chỉ nên sử dụng các thông tin, phân tích, bình luận của Bản báo cáo như là nguồn tham khảo trước khi đưa ra những quyết định đầu tư cho riêng mình. Mọi thông tin, nhận định và dự báo và quan điểm trong báo cáo này được dựa trên những nguồn dữ liệu đáng tin cậy. Tuy nhiên Công ty Cổ phần Chứng khoán BIDV (BSC) không đảm bảo rằng các nguồn thông tin này là hoàn toàn chính xác và không chịu bất kỳ một trách nhiệm nào đối với tính chính xác của những thông tin được đề cập đến trong báo cáo này, cũng như không chịu trách nhiệm về những thiệt hại đối với việc sử dụng toàn bộ hay một phần nội dung của bản báo cáo này. Mọi quan điểm cũng như nhận định được đề cập trong báo cáo này dựa trên sự cân nhắc cẩn trọng, công minh và hợp lý nhất trong hiện tại. Tuy nhiên những quan điểm, nhận định này có thể thay đổi mà không cần báo trước. Bản báo cáo này có bản quyền và là tài sản của Công ty Cổ phần Chứng khoán BIDV (BSC). Mọi hành vi sao chép, sửa đổi, in ấn mà không có sự đồng ý của BSC đều trái luật. Bất kỳ nội dung nào của tài liệu này cũng không được (i) sao chụp hay nhân bản ở bất kỳ hình thức hay phương thức nào hoặc (ii) được cung cấp nếu không được sự chấp thuận của CTCP Chứng khoán BIDV.

## **BSC Trụ sở chính**

Tầng 8 & 9 Tòa nhà Thaiholdings  
210 Trần Quang Khải, Hoàn Kiếm, Hà Nội  
Tel: +84 4 3935 2722  
Fax: +84 4 2220 0669

## **BSC Chi nhánh Hồ Chí Minh**

Tầng 9 Tòa nhà 146 Nguyễn Công Trứ  
Quận 1, Tp. Hồ Chí Minh  
Tel: +84 8 3821 8885  
Fax: +84 8 3821 8510

<http://www.bsc.com.vn>  
Bloomberg: RESP BSCV <GO>



## **Đối với Phân tích Nghiên cứu**

Phòng Phân tích Nghiên cứu  
[hn.ptnc@bsc.com.vn](mailto:hn.ptnc@bsc.com.vn)  
(+84) 39352722 - Ext 108

## **Đối với Khách hàng tổ chức**

Phòng TVĐT và môi giới KHTC  
[hn.tvdt.khtc@bsc.com.vn](mailto:hn.tvdt.khtc@bsc.com.vn)  
(+84)2439264659


## **Đối với Khách hàng cá nhân**

Trung tâm tư vấn i-Center  
[i-center@bsc.com.vn](mailto:i-center@bsc.com.vn)  
(+84)2437173639

## Mạng lưới Nhà đầu tư BSC


\* Quý nhà đầu tư vui lòng đặt câu hỏi tại phần bình luận để được tư vấn trực tiếp.

\* Nếu cần tư vấn thêm, vui lòng liên hệ môi giới cá nhân hoặc đại diện Trung tâm tư vấn khách hàng cá nhân i-center: [i-center@bsc.com.vn](mailto:i-center@bsc.com.vn)



### DANH MỤC BÁO CÁO BSC

Quý khách vui lòng quét mã QR bằng app Zalo để tham khảo các



### CỘNG ĐỒNG NHÀ ĐẦU TƯ BSC

Quý khách vui lòng quét mã QR bằng app Zalo để tham gia