

DỰ BÁO XU HƯỚNG THỊ TRƯỜNG

	Tiêu cực	Trung lập	Tích cực
Ngày 3/4/2024		●	
Tuần 1/4-5/4/2024		●	
Tháng 04/2024		●	

THỊ TRƯỜNG CƠ SỞ

Sau khi giằng co trong vùng 1,270 – 1,275 cả buổi sáng, VN-Index tăng trong phiên chiều và đóng cửa tại mốc 1,287.04 điểm, tăng nhẹ hơn 5 điểm so với hôm qua. Độ rộng thị trường nghiêng về phía tích cực với 16/18 ngành tăng điểm, trong đó ngành Hóa chất dẫn đầu đà tăng, theo sau là ngành Ô tô và phụ tùng, Dầu khí,... Về giao dịch của khối ngoại, hôm nay khối này tiếp tục bán ròng hơn 700 tỷ trên sàn HSX. VN-Index có thể sẽ tiếp tục tăng để chinh phục ngưỡng 1,300 trong những phiên tới, đan xen là những phiên rung lắc.

HỢP ĐỒNG TƯƠNG LAI

Các HĐTL giảm theo nhịp vận động của VN30, ngoại trừ VN30F2409.

CHỨNG QUYỀN

Trong phiên giao dịch ngày 02/04/2024, các chứng quyền biến động theo nhịp hồi phục của cổ phiếu cơ sở.

ĐIỂM NHẤN

- VN-Index **+5.52** điểm, đóng cửa tại **1287.04** điểm. HNX-Index **+3.00** điểm, đóng cửa tại **245.9** điểm.
- Kéo chỉ số tăng: **GVR (+2.39)**, **GAS (+1.09)**, **HPG (+0.43)**, **MSN (+0.39)**, **PVD (+0.29)**.
- Kéo chỉ số giảm: **VCB (-0.94)**, **STB (-0.53)**, **BID (-0.28)**, **VPB (-0.19)**, **MBB (-0.13)**.
- Giá trị khớp lệnh của VN-Index đạt **25,472** tỷ đồng, tăng **18.37%** so với phiên trước. Tổng giá trị giao dịch đạt mức **27,457** tỷ đồng.
- Biên độ dao động: **18.56** điểm. Thị trường có **248** mã tăng, **66** mã tham chiếu, **241** mã giảm.
- Giá trị bán ròng của khối ngoại: **-737.56** tỷ đồng trên sàn HOSE, gồm **STB (-283.19 tỷ)**, **VCI (-224.08 tỷ)**, **SSI (-156.03 tỷ)**, **MSN (-141.03 tỷ)**, **VNM (-129.12 tỷ)**. Khối ngoại mua ròng trên sàn HNX với giá trị **176.98** tỷ đồng.

DIỄN BIẾN BSC30, BSC50

- BSC30 **+0.98%**. Các mã diễn biến tích cực: **PVS (+7.37%)**, **PVD (+6.24%)**, **DGW (+2.59%)**.
- BSC50 **+1.15%**. Các mã diễn biến tích cực: **GVR (+6.98%)**, **DRC (+6.87%)**, **PVT (+4.56%)**.

Hiệu suất các chỉ số

	BSC30	BSC50	VN Index	VN30 Index
1 ngày	0.98%	1.15%	0.43%	-0.02%
1 tuần	0.38%	0.62%	-0.05%	0.50%
1 tháng	3.82%	3.17%	3.20%	4.17%
3 tháng	23.07%	17.70%	7.24%	6.42%

Tổng quan thị trường trong nước

	VNI	HNX	UPCOM
Điểm	1,287.04	245.90	91.40
% 1D	0.43%	1.24%	0.08%
GTGD (tỷ VND)	25,472	2,772	749
%1D	18.37%	27.15%	49.07%
GDNN (tỷ VND)	-737.56	176.98	-15.89

Chi tiết giao dịch khối ngoại

Top mua	Giá trị	Top bán	Giá trị
TCB	188.27	STB	-283.19
MWG	70.70	VCI	-224.08
GVR	65.93	SSI	-156.03
KBC	63.66	MSN	-141.03
DXG	58.79	VNM	-129.12

Thị trường thế giới

		%D	%W
SPX	5,244	-0.20%	0.18%
FTSE100	7,975	0.28%	0.56%
Eurostoxx	4,443	0.34%	1.08%
Shanghai	3,075	-0.08%	1.43%
Nikkei	39,867	0.06%	-1.55%

Nguồn: Bloomberg

Hàng hóa

	Giá trị	%
Giá dầu Brent	88.02	0.25%
Giá vàng	2,274	1.66%

Tỷ giá

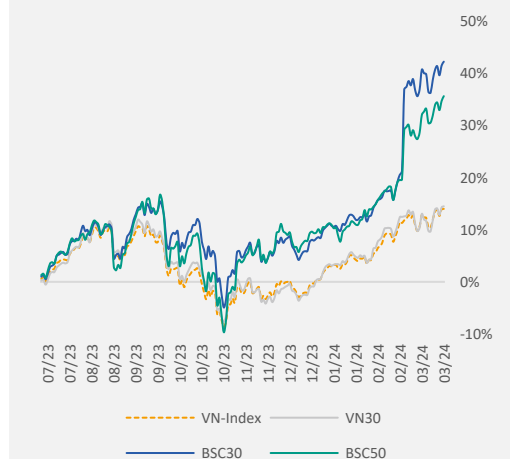
	Giá trị	%
USD/VND	25,050	0.32%
EUR/VND	27,451	-0.15%
JPY/VND	168	0.00%

Lãi suất

	Giá trị	%
LS TPCP 10Y	2.8%	0.12%
LS LNH 1M	3.8%	

Nguồn: BSC tổng hợp

Hiệu suất BSC30, BSC50



Nguồn: BSC tổng hợp

Mục lục

Tổng quan thị trường	Trang 1
Thống kê thị trường	Trang 2
Danh mục BSC30	Trang 3
Danh mục BSC50	Trang 4
Báo cáo mới nhất	Trang 5
Khuyến cáo sử dụng	Trang 6

THỐNG KÊ THỊ TRƯỜNG

Top 5 cổ phiếu tác động tăng lên VN-Index

	Giá	%	Index pt	KLGD (Tr.CP)
GVR	32.95	6.98%	2.39	10.18
GAS	80.60	2.36%	1.09	1.74
HPG	30.10	1.00%	0.43	28.47
MSN	73.40	1.50%	0.39	5.34
PVD	32.85	6.24%	0.29	15.20

Top 5 cổ phiếu tác động tăng lên HNX-Index

	Giá	%	Index pt	KLGD (Tr.CP)
PVS	40.70	7.37%	5.96	17.06
SHS	20.30	4.43%	2.96	32.15
IDC	58.50	2.56%	1.96	2.09
CEO	23.10	2.60%	1.23	18.01
MBS	30.00	1.33%	0.69	4.66

Top 5 cổ phiếu tăng mạnh nhất trên HSX

	Giá	%	Index pt	KLGD (Tr.CP)
CNG	35.00	7.00%	0.02	1.11
GVR	32.95	6.98%	2.39	10.18
PTL	4.03	6.95%	0.01	1.02
PAC	30.40	6.91%	0.03	0.11
FUCVREIT	6.69	6.88%	0.00	0.01

Top 5 cổ phiếu tăng mạnh nhất trên HNX

	Giá	%	Index pt	KLGD (Tr.CP)
DNC	46.00	10.00%	0.13	0.00
PHN	56.00	9.82%	0.17	0.00
SDA	6.70	-1.49%	-0.01	0.17
PTD	9.70	9.28%	0.01	0.00
VNC	36.20	9.12%	0.15	0.00

Top 5 cổ phiếu tác động giảm lên VN-Index

	Giá	%	Index pt	KLGD (Tr.CP)
VCB	95.20	-0.74%	-0.94	1.13
STB	31.40	-3.82%	-0.53	105.09
BID	52.10	-0.38%	-0.28	1.58
VPB	19.65	-0.51%	-0.19	26.65
MBB	24.90	-0.40%	-0.13	34.07

Top 5 cổ phiếu tác động giảm lên HNX-Index

	Giá	%	Index pt	KLGD (Tr.CP)
HHC	93.00	-10.00%	-0.53	0.00
VIT	19.70	-9.64%	-0.33	0.00
VIF	17.00	-1.18%	-0.27	0.00
NVB	10.60	-0.94%	-0.21	0.38
BTW	41.50	-9.88%	-0.13	0.00

Top 5 cổ phiếu giảm mạnh nhất trên HSX

	Giá	%	Index pt	KLGD (Tr.CP)
APC	6.72	-6.99%	0.00	0.07
TNC	61.90	-6.95%	-0.02	0.00
AGM	6.25	-6.88%	0.00	1.15
SVD	3.26	-6.75%	0.00	0.23
SPM	12.00	-6.67%	0.00	0.00

Top 5 cổ phiếu giảm mạnh nhất trên HNX

	Giá	%	Index pt	KLGD (Tr.CP)
HHC	93.00	-10.00%	-0.53	0.00
BTW	41.50	-9.88%	-0.13	0.00
HMR	20.30	-9.85%	-0.04	0.34
SPC	12.20	-9.84%	-0.04	0.02
VIT	19.70	-9.64%	-0.33	0.00

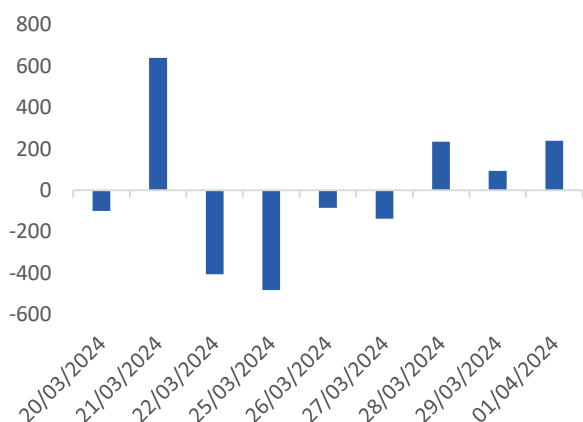
Hình 1
HSX-Index Intraday



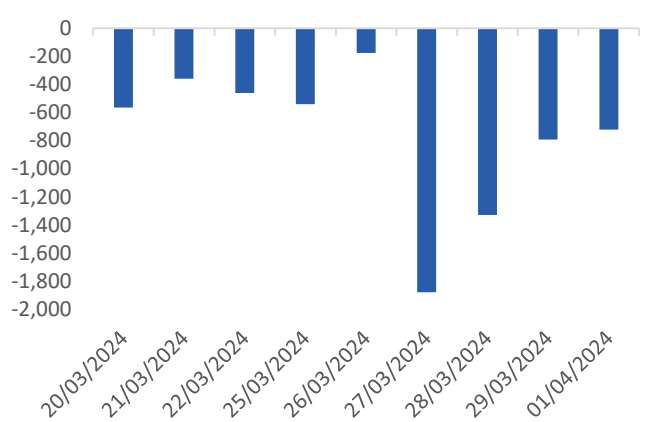
Hình 2
HNX-Index Intraday



Hình 3
Giao dịch tự doanh



Hình 4
Giao dịch khối ngoại



DANH MỤC BSC30

Mã	Ngành	Đóng cửa (1,000 VND)	% Ngày	Beta	Vốn hóa (Tr USD)	Thanh khoản (tr USD)	EPS fw (VND)	P/E fw	Giá mục tiêu (VND)	NN sở hữu	Link tải báo báo
VCB	Ngân hàng	94.5	-0.70%	0.7	21,289	3.7	5,910	16.0	105,000	23.5%	Link
BID	Ngân hàng	51.9	-0.40%	1.0	11,925	3.3	3,781	13.7	54,578	17.3%	Link
VPB	Ngân hàng	19.6	-0.50%	1.1	6,252	20.4	1,267	15.4	23,685	27.6%	Link
TCB	Ngân hàng	47.6	0.40%	1.1	6,765	26.0	5,111	9.3	-	22.5%	Link
MBB	Ngân hàng	24.8	-0.40%	1.0	5,285	29.0	3,966	6.3	24,400	22.9%	Link
STB	Ngân hàng	30.2	-3.80%	1.0	2,295	127.9	4,094	7.4	31,200	24.7%	Link
CTG	Ngân hàng	35.0	0.00%	1.0	7,576	9.8	3,723	9.4	19,100	27.1%	Link
ACB	Ngân hàng	28.4	-0.20%	0.8	4,446	11.9	4,131	6.9	42,500	30.0%	Link
SSI	Chứng khoán	38.9	0.30%	1.2	2,350	33.2	1,529	25.4	45,900	44.6%	Link
IDC	BĐS KCN	60.0	2.60%	1.0	798	5.1	4,221	14.2	-	21.1%	Link
HPG	VLXD	30.4	1.00%	1.3	7,125	32.2	1,176	25.9	23,300	24.9%	Link
HSG	VLXD	24.2	2.30%	1.6	600	16.0	1,321	18.3	79,900	21.9%	Link
VHM	BĐS	43.2	0.60%	1.3	7,573	23.9	7,664	5.6	38,900	21.4%	Link
KDH	BĐS	38.0	0.10%	1.3	1,226	6.5	895	42.5	44,100	39.0%	Link
NLG	BĐS	44.4	1.50%	1.2	689	6.0	1,257	35.4	46,100	47.0%	Link
DGC	Hóa chất	122.6	1.90%	1.5	1,877	12.1	8,163	15.0	85,000	18.9%	Link
DCM	Phân bón	34.8	0.60%	1.4	742	3.8	2,095	16.6	41,000	10.9%	Link
GAS	Dầu khí	82.5	2.40%	0.7	7,637	5.8	5,053	16.3	36,000	2.4%	Link
PVS	Dầu khí	43.7	7.40%	0.9	842	29.8	2,148	20.3	110,500	18.0%	Link
PVD	Dầu khí	34.9	6.20%	1.2	782	21.4	1,035	33.7	45,000	20.3%	Link
POW	Tiện ích	11.6	1.80%	0.8	1,090	4.1	443	26.0	38,500	3.7%	Link
VHC	Thủy sản	76.2	-1.00%	1.1	689	4.1	4,793	15.9	29,000	32.1%	Link
GMD	Logistics	80.2	0.90%	1.1	989	2.7	7,262	11.0	14,500	49.0%	Link
VNM	Bán lẻ	67.3	0.40%	0.7	5,669	11.7	4,246	15.9	81,700	51.5%	Link
MSN	Bán lẻ	74.5	1.50%	1.5	4,297	11.2	293	254.6	27,700	26.0%	Link
MWG	Bán lẻ	51.6	0.40%	1.6	3,042	25.6	115	450.1	63,800	44.7%	Link
PNJ	Bán lẻ	99.0	0.10%	0.7	1,335	5.6	6,010	16.5	83,500	49.0%	Link
DGW	Bán lẻ	67.4	2.60%	1.6	454	7.1	2,121	31.8	90,900	23.4%	Link
FPT	Công nghệ	117.0	0.20%	0.8	5,989	10.8	5,091	23.0	57,000	49.0%	Link
CTR	Công nghệ	137.5	2.20%	1.0	634	1.5	4,510	30.5	108,000	10.1%	Link

Danh mục BSC30 gồm bao gồm 30 công ty có vốn hóa thị trường lớn nhất kèm thanh khoản lớn nhất trên cả ba sàn giao dịch chứng khoán Hồ Chí Minh (HOSE), sàn giao dịch chứng khoán Hà Nội (HNX) và Sàn chứng khoán phi tập trung (Upcom). Các công ty trong BSC30 đại diện cho nhiều lĩnh vực kinh tế quan trọng, bao gồm ngân hàng, chứng khoán, hàng tiêu dùng, bán lẻ, công nghệ, sản xuất, logistic, điện và bất động sản. Các cổ phiếu trong BSC 30 được các chuyên gia BSC đánh giá, chọn lọc trên các tiêu chí hoạt động kinh doanh ổn định, tài chính mạnh mẽ, quản trị hiệu quả và cạnh tranh tốt trên thị trường. Việc đầu tư vào các cổ phiếu trong danh mục BSC30 được xem là một lựa chọn đáng tin cậy cho nhà đầu tư muốn đầu tư vào thị trường chứng khoán Việt Nam. Danh mục BSC30 sẽ được BSC định kỳ công bố hàng quý.

DANH MỤC BSC50

Cổ phiếu	Ngành	Giá đóng cửa (1000 VND)	% Ngày	Beta	Vốn hóa (Tr USD)	Thanh khoản (tr USD)	EPS fw (VND)	P/E fw	P/B	NN sở hữu	ROE (%)
HDB	Ngân hàng	23.9	-0.40%	0.7	2,806	5.6	3,482	6.9	1.6	19.5%	25.4%
VIB	Ngân hàng	24.1	-0.80%	1.2	2,464	11.3	3,376	7.1	1.6	20.5%	24.3%
TPB	Ngân hàng	18.8	0.50%	1.1	1,673	7.9	2,027	9.3	1.3	28.7%	13.7%
MSB	Ngân hàng	14.6	1.40%	1.3	1,177	3.9	2,322	6.3	0.9	30.0%	16.0%
EIB	Ngân hàng	18.2	0.00%	1.0	1,277	5.5	1,244	14.6	1.4	3.5%	10.1%
HCM	Chứng khoán	29.9	0.50%	1.3	909	8.0	1,475	20.3	1.6	29.6%	8.3%
VCI	Chứng khoán	53.6	0.00%	1.7	945	26.2	1,124	47.7	3.2	23.4%	7.1%
VND	Chứng khoán	23.1	0.90%	1.6	1,134	26.1	1,662	13.9	1.7	20.1%	13.1%
BID	Ngân hàng	51.9	-0.40%	1.0	11,925	3.3	3,781	13.7	2.5	17.3%	20.3%
SHS	Chứng khoán	21.2	4.40%	1.6	695	27.5	688	30.8	1.7	9.9%	5.7%
LCG	Xây dựng	14.0	-0.70%	1.5	107	2.8	546	25.7	1.1	3.9%	4.6%
HUT	Xây dựng	19.3	0.50%	1.7	694	3.1	45	429.4	1.9	0.0%	0.7%
CTD	Xây dựng	71.9	0.40%	0.8	290	4.4	1,894	38.0	0.9	44.3%	2.3%
HHV	Xây dựng	15.6	0.60%	1.4	258	4.5	777	20.0	0.9	9.5%	4.2%
C4G	Xây dựng	11.4	-0.90%	1.5	-	0.5	431	26.5	1.1	0.0%	4.9%
DIG	BĐS KCN	33.6	0.30%	1.8	826	25.3	283	118.7	2.7	5.2%	2.1%
CEO	BĐS KCN	23.7	2.60%	1.0	492	17.2	293	80.9	2.1	5.6%	2.4%
KBC	BĐS KCN	35.5	3.20%	1.5	1,098	14.3	2,646	13.4	1.5	22.9%	11.7%
VGC	BĐS KCN	58.7	0.00%	1.3	1,061	3.2	2,717	21.6	3.4	5.2%	12.5%
SZC	BĐS KCN	44.3	1.30%	1.3	321	2.4	1,824	24.3	3.1	2.6%	13.4%
SIP	BĐS KCN	90.6	-1.30%	1.5	664	1.0	5,260	17.2	4.6	0.8%	26.9%
PHR	BĐS KCN	64.4	1.40%	1.1	352	2.3	4,574	14.1	2.4	17.5%	18.3%
GVR	BĐS KCN	35.2	7.00%	1.5	5,683	14.5	646	54.5	2.8	0.5%	6.2%
NKG	Vật liệu	26.2	1.60%	1.6	278	11.1	446	58.6	1.4	13.4%	2.3%
BMP	Hóa chất	115.7	3.10%	0.5	382	1.9	12,717	9.1	3.5	85.9%	39.1%
IJC	Bất động sản	16.0	-0.60%	1.7	243	1.9	1,477	10.8	1.1	3.1%	10.3%
DXG	Bất động sản	20.8	3.00%	1.8	604	23.6	239	87.2	1.6	19.3%	1.1%
VRE	Bất động sản	25.6	-0.60%	1.2	2,340	7.9	1,940	13.2	1.5	29.6%	12.4%
PDR	Bất động sản	33.0	0.30%	1.9	981	15.9	926	35.6	2.7	8.3%	7.2%
CSV	Hóa chất	67.0	1.10%	1.4	119	1.7	4,732	14.2	2.2	3.7%	16.1%
DHC	Hóa chất	43.8	1.70%	1.0	142	0.4	3,840	11.4	1.9	35.8%	17.2%
PLX	Dầu khí	37.9	1.20%	1.0	1,941	2.2	2,213	17.1	2.0	17.5%	10.7%
PLC	Dầu khí	35.2	2.30%	1.4	115	0.8	1,333	26.4	2.2	1.1%	8.4%
BSR	Dầu khí	19.7	2.10%	1.2	-	8.2	2,790	7.1	1.1	0.8%	15.6%
DRC	Săm lốp	35.8	6.90%	0.7	171	7.4	2,074	17.3	2.3	13.6%	13.2%
PC1	Tiện ích	29.0	2.70%	1.3	364	12.8	439	66.0	2.3	7.0%	4.1%
HDG	Tiện ích	30.0	1.50%	1.3	369	4.6	2,327	12.9	1.6	17.2%	12.9%
GEX	Tiện ích	25.5	1.20%	1.9	875	29.4	388	65.7	1.9	10.2%	4.1%
QTP	Tiện ích	16.0	-0.60%	0.6	-	0.2	1,360	11.8	1.4	1.2%	10.8%
REE	Tiện ích	64.1	1.30%	0.9	1,056	2.6	5,354	12.0	1.5	49.0%	13.9%
ANV	Thủy sản	34.4	0.00%	1.4	185	2.4	314	109.6	1.8	3.0%	1.5%
PTB	Thủy sản	64.9	1.20%	0.7	175	1.3	4,368	14.9	1.6	24.2%	10.6%
PVT	Logistics	29.8	4.60%	0.9	389	8.9	3,005	9.9	1.4	12.8%	14.3%
VSC	Logistics	23.2	0.70%	1.4	249	4.6	946	24.5	1.1	2.4%	6.2%
HAH	Logistics	43.4	1.60%	1.4	185	3.4	3,648	11.9	1.7	3.5%	12.1%
VTP	Logistics	89.5	-2.70%	1.1	439	5.0	3,119	28.7	7.1	7.2%	25.6%
DBC	Bán lẻ	32.2	0.80%	1.4	315	11.0	103	312.1	1.7	4.5%	0.5%
FRT	Bán lẻ	153.0	-0.30%	0.7	840	4.9	(2,537)	-60.3	14.8	36.0%	11.8%
QNS	Bán lẻ	49.4	0.40%	0.6	-	0.8	6,117	8.1	2.1	15.2%	27.3%
DPM	Phân bón	35.8	0.70%	1.3	565	4.1	1,327	27.0	1.3	10.0%	4.2%
TNG	Đệt may	23.2	4.00%	1.0	106	4.0	1,997	11.6	1.6	20.7%	12.5%

Danh mục BSC50 bao gồm 50 công ty được lựa chọn dựa trên các tiêu chí về thanh khoản trong nhóm 100 mã cổ phiếu có thanh khoản tốt nhất trên cả ba sàn giao dịch. Các cổ phiếu này có beta cao hơn nhóm BSC30, tuy nhiên vẫn thuộc top doanh nghiệp dẫn đầu trong các ngành Ngân hàng, Chứng khoán, Bảo hiểm, Xây dựng, Bất động sản, Vật liệu, Logistics, Dầu khí, Tiêu dùng, Công nghiệp, và Tiện ích (Điện, nước)... BSC 50 được các chuyên gia BSC đánh giá định kỳ hàng quý để đảm bảo rằng các cổ phiếu vẫn đáp ứng các tiêu chí được đưa ra. Danh sách BSC50 phù hợp với giai đoạn thị trường tăng trưởng và có tiềm năng cho các nhà đầu tư tìm kiếm cơ hội giao dịch trading ngắn hạn.

DANH SÁCH CÁC BÁO CÁO ĐẶC BIỆT BSC ĐÃ PHÁT HÀNH GẦN ĐÂY

STT	Tên báo cáo	Phân tích vĩ mô	Phân tích ngành	Link báo cáo
1	BSC_Kinh tế vĩ mô và Thị trường chứng khoán Việt Nam tháng 1/2024	x		Click
2	BSC_Vietnam Macro Market Outlook 2024_VN_Cơ hội vượt lên thách thức	x		Click
3	BSC_Vietnam Sector Outlook 4Q2023		x	Click
4	BSC_Báo cáo ngành điện		x	Click
5	BSC_Hoạt động hút ròng Tín phiếu NHNN và thị trường chứng khoán	x		Click
6	BSC_Nâng hạng thị trường chứng khoán Việt Nam	x		Click
7	BSC_Vĩ mô & Thị trường Tháng 02.2023	x		Click
8	BSC_Vĩ mô & Thị trường Tháng 01.2024	x		Click
9	BSC_Vĩ mô & Thị trường Tháng 11.2023	x		Click
10	BSC_Vĩ mô & Thị trường Tháng 10.2023	x		Click
11	BSC_Vĩ mô & Thị trường Tháng 09.2023	x		Click
12	BSC_Vĩ mô & Thị trường Tháng 08.2023	x		Click
13	BSC_Vĩ mô & Thị trường Tháng 07.2023	x		Click
14	BSC_Vĩ mô & Thị trường Tháng 06.2023	x		Click
15	BSC_Vĩ mô & Thị trường Tháng 05.2023	x		Click
16	BSC_Vĩ mô & Thị trường Tháng 04.2023	x		Click
17	BSC_Vĩ mô & Thị trường Tháng 03.2023	x		Click
18	BSC_Vĩ mô & Thị trường Tháng 02.2023	x		Click
19	BSC_Vĩ mô & Thị trường Tháng 01.2023	x		Click

KHUYẾN CÁO SỬ DỤNG

Bản báo cáo này của Công ty Cổ phần Chứng khoán BIDV (BSC), chỉ cung cấp những thông tin chung và phân tích về tình hình kinh tế vĩ mô cũng như diễn biến thị trường chứng khoán trong ngày. Báo cáo này không được xây dựng để cung cấp theo yêu cầu của bất kỳ tổ chức hay cá nhân riêng lẻ nào hoặc các quyết định mua bán, nắm giữ chứng khoán.

Nhà đầu tư chỉ nên sử dụng các thông tin, phân tích, bình luận của Bản báo cáo như là nguồn tham khảo trước khi đưa ra những quyết định đầu tư cho riêng mình. Mọi thông tin, nhận định và dự báo và quan điểm trong báo cáo này được dựa trên những nguồn dữ liệu đáng tin cậy. Tuy nhiên Công ty Cổ phần Chứng khoán BIDV (BSC) không đảm bảo rằng các nguồn thông tin này là hoàn toàn chính xác và không chịu bất kỳ một trách nhiệm nào đối với tính chính xác của những thông tin được đề cập đến trong báo cáo này, cũng như không chịu trách nhiệm về những thiệt hại đối với việc sử dụng toàn bộ hay một phần nội dung của bản báo cáo này.

Mọi quan điểm cũng như nhận định được đề cập trong báo cáo này dựa trên sự cân nhắc cẩn trọng, công minh và hợp lý nhất trong hiện tại. Tuy nhiên những quan điểm, nhận định này có thể thay đổi mà không cần báo trước. Bản báo cáo này có bản quyền và là tài sản của Công ty Cổ phần Chứng khoán BIDV (BSC). Mọi hành vi sao chép, sửa đổi, in ấn mà không có sự đồng ý của BSC đều trái luật. Bất kỳ nội dung nào của tài liệu này cũng không được (i) sao chụp hay nhân bản ở bất kỳ hình thức hay phương thức nào hoặc (ii) được cung cấp nếu không được sự chấp thuận của Công ty Cổ phần Chứng khoán BIDV.

Phòng Phân tích nghiên cứu

Trần Thăng Long

Trưởng phòng Phân tích nghiên cứu

longtt@bsc.com.vn

Nhóm vĩ mô thị trường

Bùi Nguyên Khoa

Trưởng nhóm phân tích Vĩ mô - thị trường

khoabn@bsc.com.vn

Vũ Việt Anh

Chuyên viên phân tích Vĩ mô - thị trường

anhvv@bsc.com.vn

Nguyễn Thùy Trang

Chuyên viên phân tích Vĩ mô - thị trường

trangnt1@bsc.com.vn

Phạm Thanh Thảo

Chuyên viên phân tích Vĩ mô - thị trường

thaopt1@bsc.com.vn

Nguyễn Giang Anh

Chuyên viên phân tích Vĩ mô - thị trường

anhng@bsc.com.vn

Thông tin liên hệ

Website

<http://www.bsc.com.vn>

BSC Chi nhánh Hồ Chí Minh

Tầng 4, Tầng 9 Tòa nhà President Place

Quận 1, Thành phố Hồ Chí Minh.

Tel: +84 8 3821 8885

Fax: +84 8 3821 8510

BSC Trụ sở chính

Tầng 8 & 9 Tòa nhà Thái Holdings

210 Trần Quang Khải, Hoàn Kiếm, Hà Nội

Tel: +84 4 3935 2722

Fax: +84 4 2220 0669

Đối với Phân tích Nghiên cứu

Phòng Phân tích Nghiên cứu

hn.ptnc@bsc.com.vn

(+84) 39352722 - Ext 108

Đối với Khách hàng tổ chức

Phòng TVĐT và môi giới KHTC

hn.tvdt.khtc@bsc.com.vn

(+84)2439264659

Đối với Khách hàng cá nhân

Trung tâm tư vấn i-Center

i-center@bsc.com.vn

(+84)2437173639